

ISE 2024

Esborrany

**INFORME DEL  
SISTEMA EDUCATIU  
DE LES ILLES BALEARS**

Curs 22/23



# Presentació

# ISE 2024

# Dades rellevants

---

# CONCLUSIONS I PROPOSTES DE MILLORA



AGENDA 2030

17 OBJECTIUS



4 EDUCACIÓ DE QUALITAT



Garantir una educació inclusiva, equitativa, de qualitat i promoure oportunitats d'aprenentatge durant tota la vida per a tothom.

ESPAI EUROPEU D'EDUCACIÓ I MÉS ENLLÀ  
2021-2030

RESOLUCIÓ DEL CONSELL D'EUROPA

5 PRIORITATS ESTRATÈGIQUES

1. Augmentar la qualitat, l'equitat, la inclusió i l'èxit de tots en l'àmbit de l'educació i la formació
2. Fer de l'aprenentatge permanent i la mobilitat una realitat per a tots.
3. millorar les competències i la motivació en la professió docent
4. Reforçar l'educació superior europea
5. Recolzar les transicions ecològica i digital en l'educació i la formació i a través d'aquestes

### **FITA 1**

TOTS ACABIN ELS  
ENSENYAMENTS  
PRIMARIS I SECUNDARIS

### **FITA 2**

TOTS TINGUIN ACCÉS A  
SERVEIS D'ATENCIÓ I  
DESENVOLUPAMENT EN  
LA PRIMERA  
INFANTESSA

### **FITA 3**

ACCÉS EN CONDICIONS  
D'IGUALTAT A UNA  
FORMACIÓ TÈCNICA,  
PROFESSIONAL I  
SUPERIOR

### **FITA 4**

AUGMENTAR EL NOMBRE  
DE PERSONES AMB  
COMPETÈNCIES  
TÈCNiques I  
PROFESSIONALS PER  
ACCEDIR A L'OCUPACIÓ

### **FITA 6**

GARANTIR QUE ES  
TINGUIN  
COMPETÈNCIES DE  
LECTURA, ESCRITURA I  
ARITMÈTICA

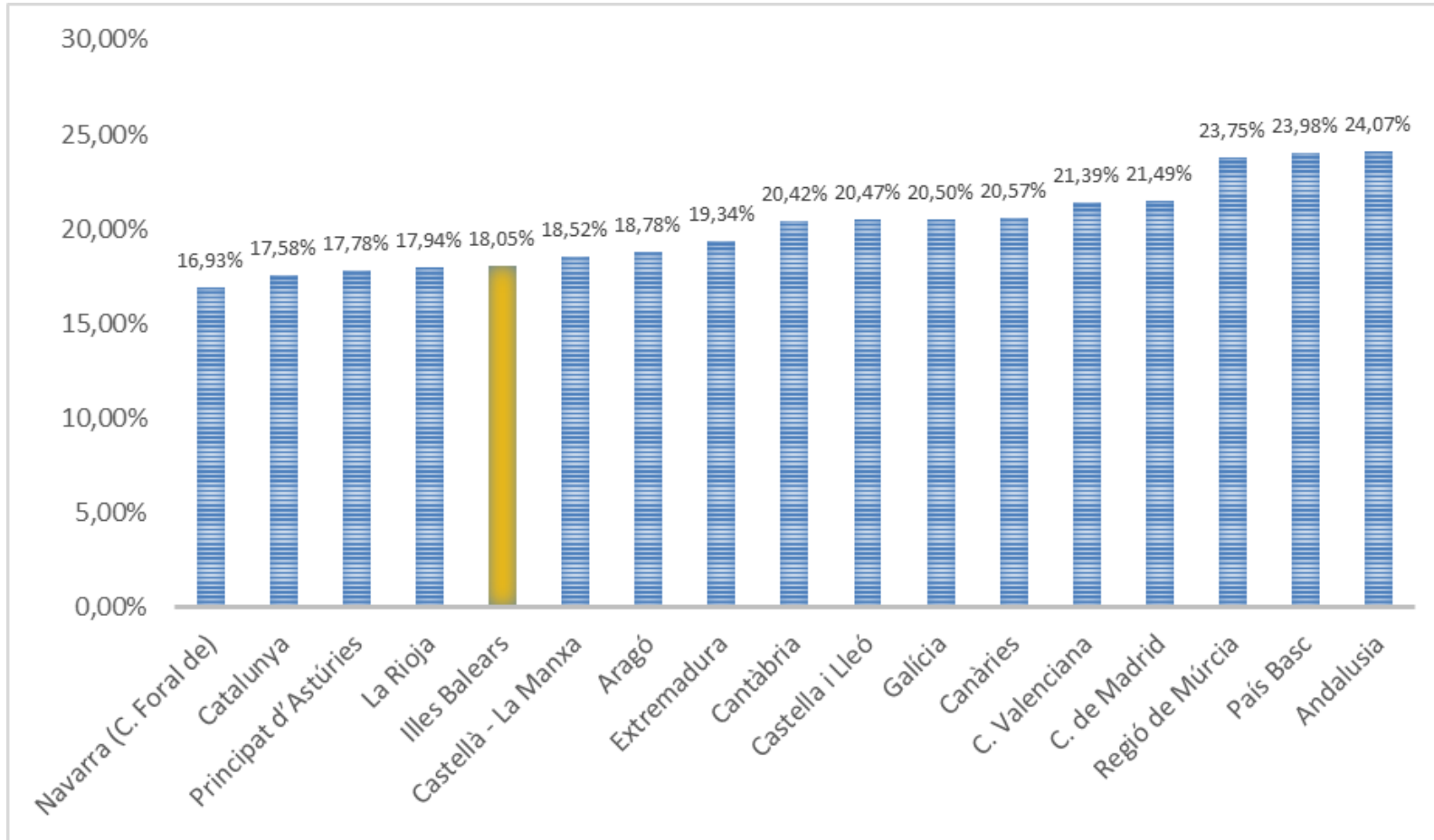
## **4. GARANTIR UNA EDUCACIÓ INCLUSIVA, EQUITATIVA I PROMOURE OPORTUNITATS D'APRENTATGE DURANT LA VIDA PER A TOTHOM**

### **FITA 5**

ELIMINAR DISPARITAT DE  
GÈNERE EN L'EDUCACIÓ I  
GARANTIR L'ACCÉS EN  
CONDICIONS D'IGUALTAT  
DE LES PERSONES  
VULNERABLES

### **FITA 7**

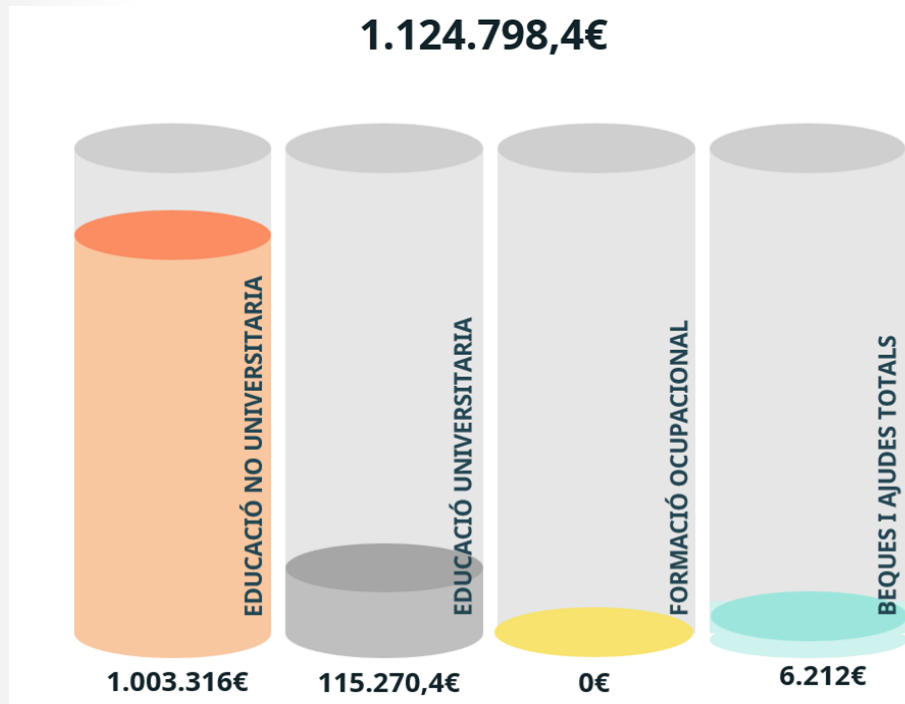
TOTS TINGUIN  
CONEIXEMENTS PER  
PROMOURE EL  
DESENVOLUPAMENT  
SOSTENIBLE



Comparativa  
entre  
comunitats del  
percentatge  
destinat a  
educació. Any  
2022

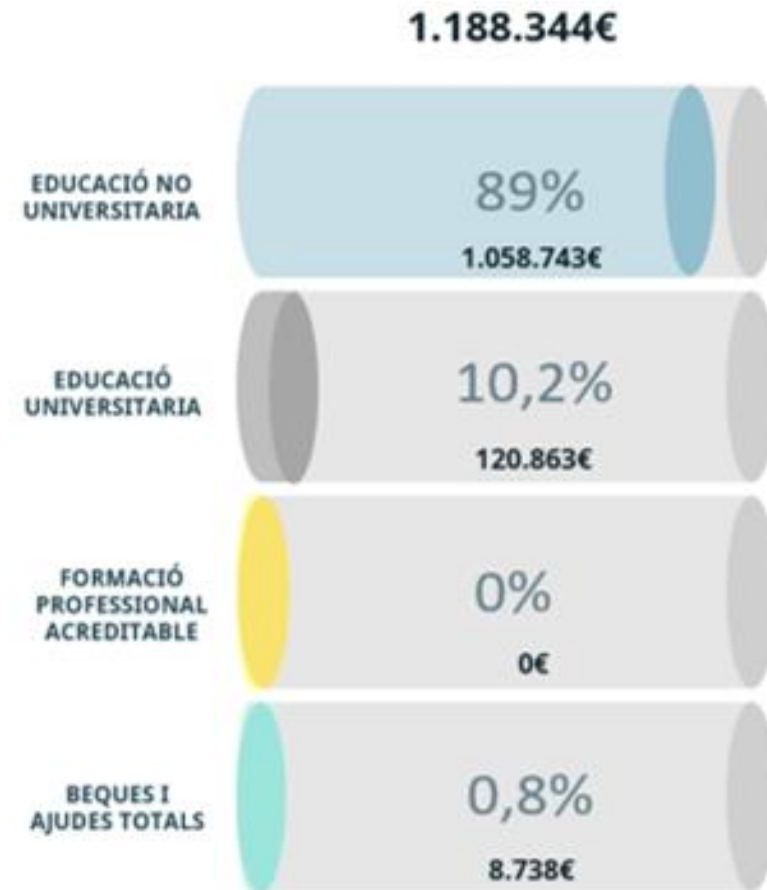
# COMPARATIVA DESPESA PÚBLICA EN EDUCACIÓ

ANY 2021

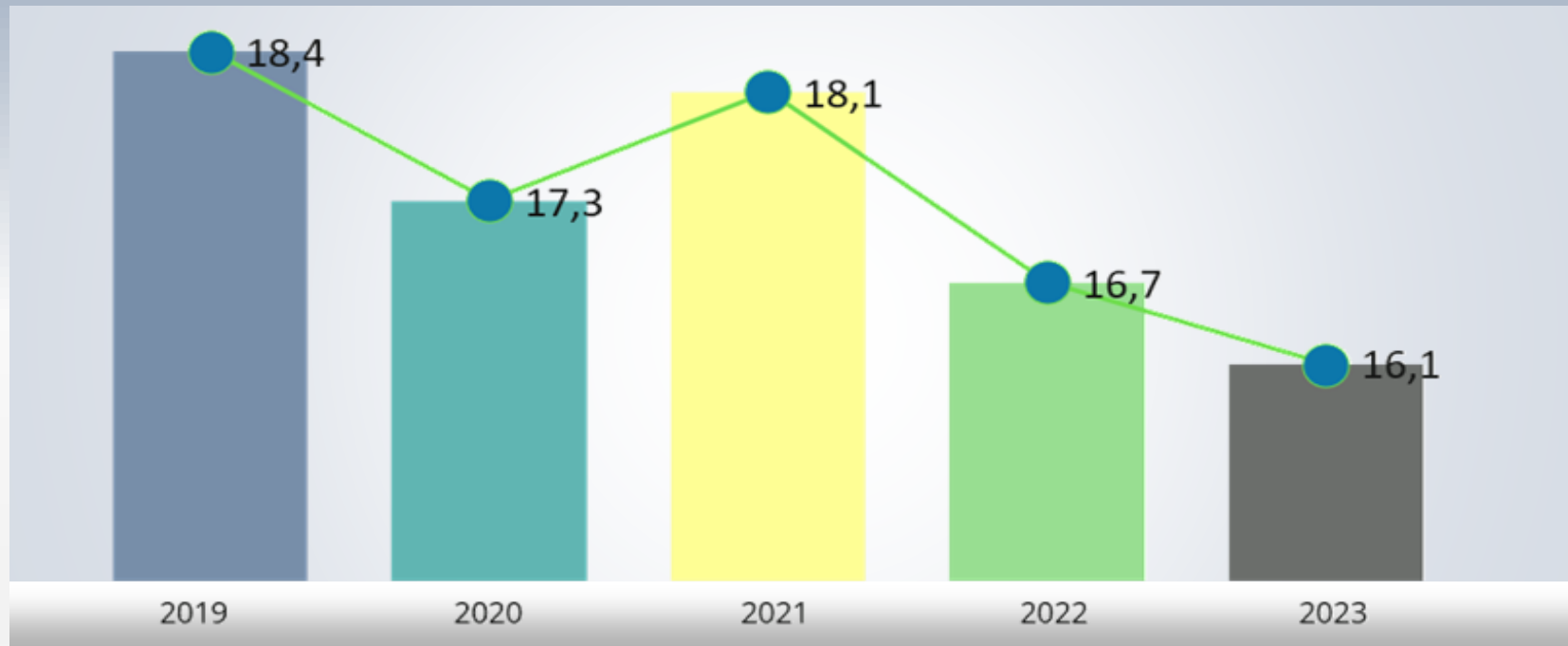


Unitat de mesura: milers d'euros


ANY 2022



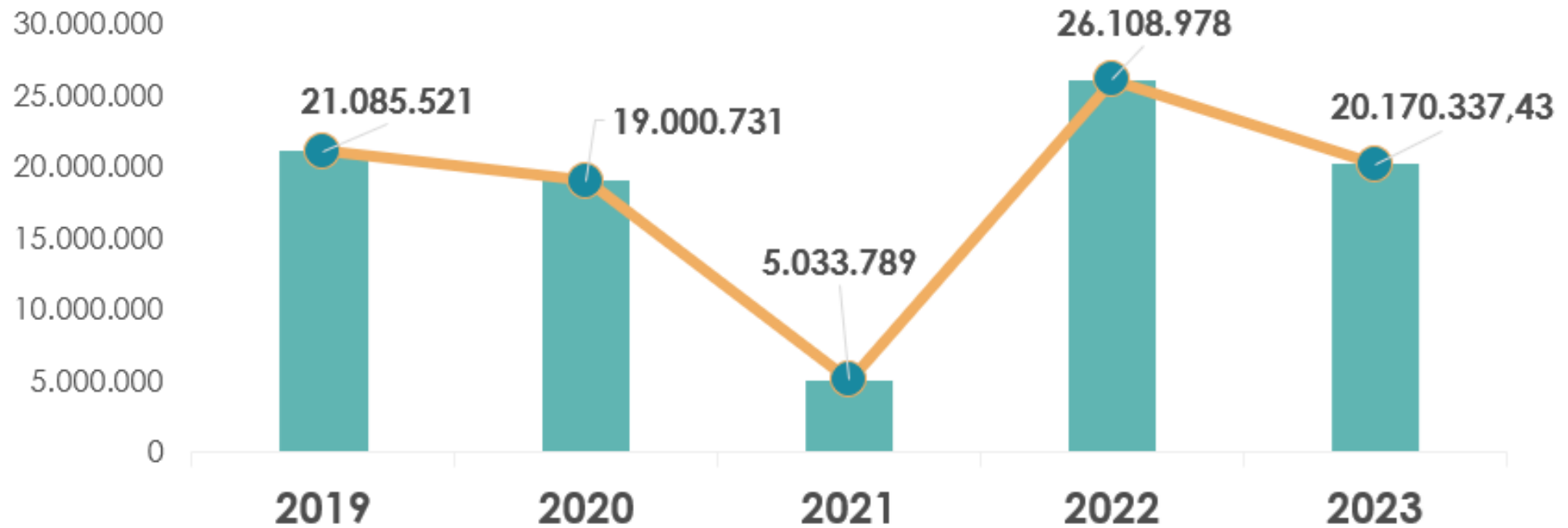
# Evolució del percentatge destinat a educació respecte als pressuposts generals



# Evolució de la despesa pública en educació en relació al PIB a les Illes Balears



# EVOLUCIÓ INVERSIÓ EN OBRES IBISEC



## MATRÍCULA 22/23

	CENTRES PÚBLICS	CENTRES PRIVATS
	Dif. 22/23 i 21/22	Dif. 22/23 i 21/22
Infantil (1er cicle)	386	646
Infantil (2n cicle)	-416	-397
Primària	221	109
ESO	943	253
Batxillerat	143	-22
FPB	358	37
FPGM	1.371	221
FPGS	663	46

## MATRÍCULA I EVOLUCIÓ DE LES RÀTIOS

CENTRES PÚBLICS					
	18/19	19/20	20/21	21/22	22/23
INFANTIL	19,1	20,2	17	18,8	18,8
PRIMÀRIA	22,1	22,5	16,9	20	20,4
ESO	24,4	24,4	21,3	23,7	24,1
BATXILLERAT	24,5	25,1	25,1	25,1	23,9
FPB	9,4	9,4	9,6	8,9	8,6
FPGM	15,3	15,4	17	15,7	13,2
FPGS	15,6	15,3	18	16,8	13,6

## RÀTIOS 22/23

CENTRES PRIVATS CONCERTATS					
	18/19	19/20	20/21	21/22	22/23
INFANTIL	23,4	23,3	22,9	22,2	21,5
PRIMÀRIA	23,7	25,5	25,3	24,4	24,5
ESO	25,8	26	26	25,5	25,6
BATXILLERAT	30	29,4	31,3	30,9	28,4
FPB	11,7	10,8	9,7	11,6	11,7
FPGM	22,4	21,3	30,1	19,8	20,5
FPGS	13,1	12,7	32,5	17	18,8

CENTRES PRIVATS NO CONCERTATS					
	18/19	19/20	20/21	21/22	22/23
INFANTIL	8,1	14,6	6,8	17,1	17,4
PRIMÀRIA	20,8	21,34	7,4	19,8	19,6
ESO	22,3	21,6	11,3	21,5	21,1
BATXILLERAT	19	18,3	14,1	18,4	14,1
FPB	-	-	-	-	-
FPGM	24,4	26,1	9	19,6	19,3
FPGS	18	18,3	8,3	14,8	12

# EVOLUCIÓ D'AULES MODULARS

	19/20	20/21	21/22	22/23
AULES				
Mallorca	75	93	102	117
Menorca	9	3	3	3
Eivissa	22	16	17	10
Formentera		9	9	9
<b>TOTAL</b>	<b>106</b>	<b>121</b>	<b>131</b>	<b>139</b>
BANYS				
Mallorca	6	13	13	15
Menorca	0	0	0	0
Eivissa	6	1	1	1
Formentera		2	2	2
<b>TOTAL</b>	<b>12</b>	<b>16</b>	<b>16</b>	<b>18</b>

## NOMBRE DE BECARIS, BEQUES I PRESSUPOST DESTINAT



### BECARIS

**21/22: 24.105**

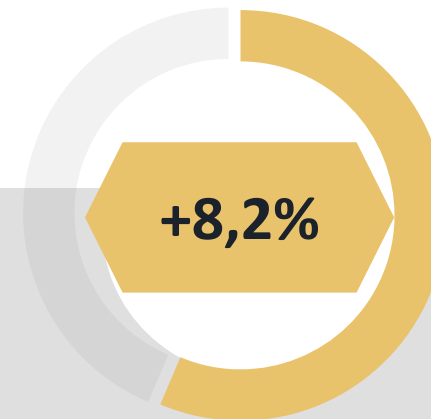
**22/23: 24.300**



### BEQUES I AJUDES

**21/22: 36.482**

**22/23: 42.082**



### PRESSUPOST\*

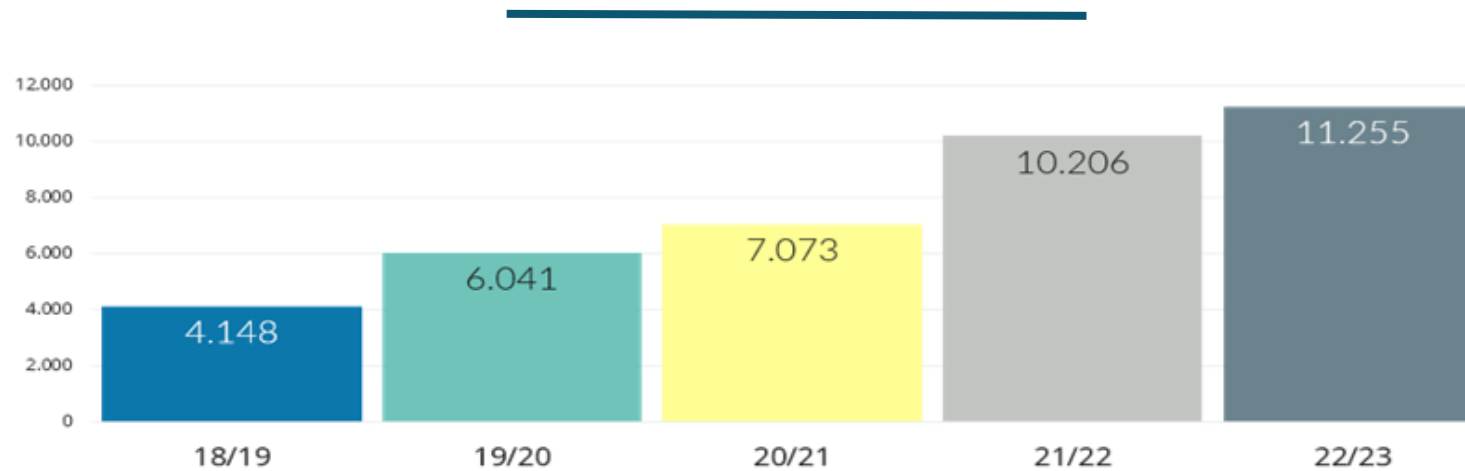
**21/22: 30.682**

**22/23: 33.206**

\*Unitat de mesura milers d'euros

Totals calculats amb les aportacions del ministeri + les de l'Administració educativa de la CCAA.

## Evolució nombre d'ajudes de menjador



## Evolució de l'import destinat a ajudes de menjador

	18/19	19/20	20/21	21/22	22/23
<b>Motius socioeconòmics</b>	2.500.00	3.400.000	6.900.000	6.900.000	7.900.000
<b>Motius de transport</b>	100.000	100.000	100.000	100.000	100.000
<b>TOTAL</b>	<b>2.600.000</b>	<b>3.500.000</b>	<b>7.000.000</b>	<b>7.000.000</b>	<b>8.000.000</b>

	CEIP	CEIPIESO	IES	CC	Educació infantil 1r cicle			
					CCEI	CEI	EI	EIEL
<b>Mallorca</b>	156	4	51	81	12	66	3	77
<b>Menorca</b>	21	0	7	7	2	1	3	17
<b>Eivissa</b>	35	0	11	5	0	9	1	10
<b>Formentera</b>	3	0	1	0	1	0	0	2
<b>TOTAL</b>	<b>215</b>	<b>4</b>	<b>70</b>	<b>93</b>	<b>15</b>	<b>76</b>	<b>7</b>	<b>106</b>

**TOTAL  
CENTRES 586**






## CENTRES AMB SERVEIS COMPLEMENTARIS

Illes Balears	TOTAL	Centres públics	Centres privats/ privats concertats
<b>Transport</b>	154	133	21
<b>Escola matineria</b>	461	272	189
<b>Menjador</b>	492	287	205

# OFERTA FORMATIVA FORMACIÓ PROFESSIONAL

Curs	Illa	FPB	CFGM			CFGS		
		Presencial	Presencial	DUAL	A distància	Presencial	DUAL	A distància
2021-2022	Mallorca	62	154,5	9,5	10	99	7,5	12
	Menorca	11	22	0	0	12	0	0
	Eivissa	14	26	0	0	12	0	0
	Formentera	1	3	0	0	0	0	0
	Illes Balears	<b>89</b>	<b>205,5</b>	<b>9,5</b>	<b>10</b>	<b>123</b>	<b>7,5</b>	<b>12</b>
		<b>Total cicles</b>	<b>456,5</b>					
2022-2023	Mallorca	67	157	9	11	106	8	14
	Menorca	11	23	1	0	13	0	0
	Eivissa	14	27	1	0	12	0	0
	Formentera	1	3	0	0	0	0	0
	Illes Balears	<b>93</b>	<b>210</b>	<b>11</b>	<b>11</b>	<b>131</b>	<b>8</b>	<b>14</b>
		<b>Total cicles</b>	<b>478</b>					

# Percentatge d'alumnat amb NESE

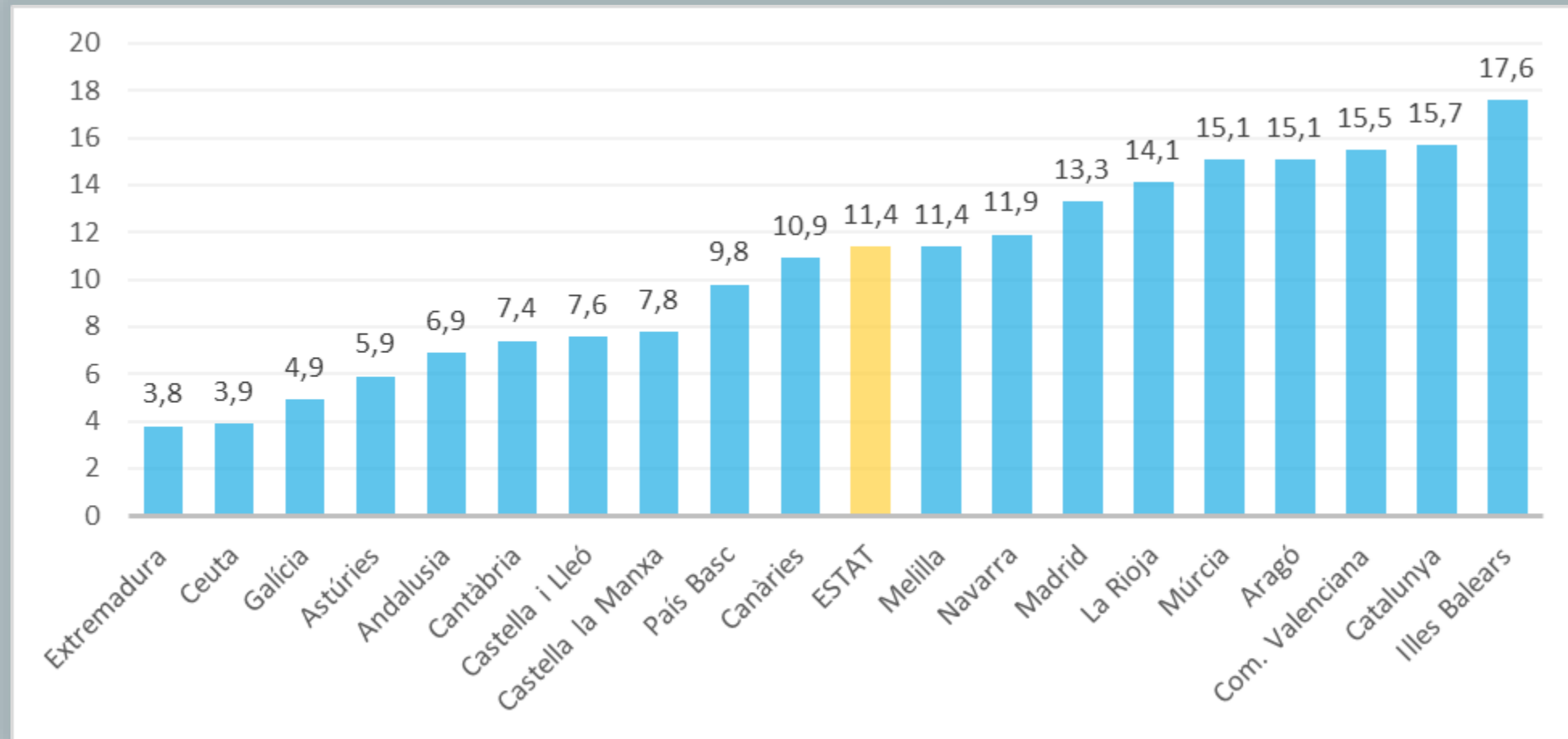
	20/21	21/22	22/23	
	%	%	%	
Infantil 2n cicle	7,1	8,1	10,5	 2,4%
Primària	19,8	19,7	21,3	 1,6%
ESO	22,9	24	25,2	 1,2%
Batxillerat*	7	8,8	11,8	 3%
FPB*	36,2	37,5	53,4	 15,9%
FPGM*	16,9	21,9	24,4	 2,5%
FPGS*	7,4	11	12,4	 1,4%

\*Dades en règim ordinari presencial (no a distància)

# Evolució del percentatge d'alumnat estranger

	18/19	19/20	20/21	21/22	22/23	
<b>Infantil (2n cicle)</b>	14,6	15,8	15,7	15,7	16,8	↑
<b>Primària</b>	17	18,3	18,9	19,6	21,3	↑
<b>ESO</b>	14	14,8	14,8	15,7	18	↑
<b>Batxillerat</b>	8,8	9,3	10,3	11,1	11,6	↑
<b>FPB</b>	17,4	18	20,6	22,1	22,4	↑
<b>FPGM</b>	10	9,2	11,4	10,4	10,6	↑
<b>FPGS</b>	6,9	7,1	7,9	8	8,3	↑

# Percentatge d'alumnat estranger per CCAA



## EVOLUCIÓ DEL PERSONAL EOEP/EAP

	Mallorca		Menorca		Eivissa		Formentera	
	EAP	EOEP	EAP	EOEP	EAP	EOEP	EAP	EOEP
<b>2018/19</b>	52	86	10	14	11	22	1	0
<b>2019/20</b>	68	71	15	12	9	13	1	0
<b>2020/21</b>	46	55	13	9	9	7	1	0
<b>2021/22</b>	72	59	19	9	10	7	1	0
<b>2022/23</b>	72	69	14	8	11	9	2	0
<b>Diferència 22/23 i 21/22</b>	<b>0</b>	<b>10</b>	<b>-5</b>	<b>-1</b>	<b>1</b>	<b>2</b>	<b>1</b>	<b>0</b>

## COMPARATIVA ENTRE PERCENTATGE DE MATRÍCULA I PROFESSORAT

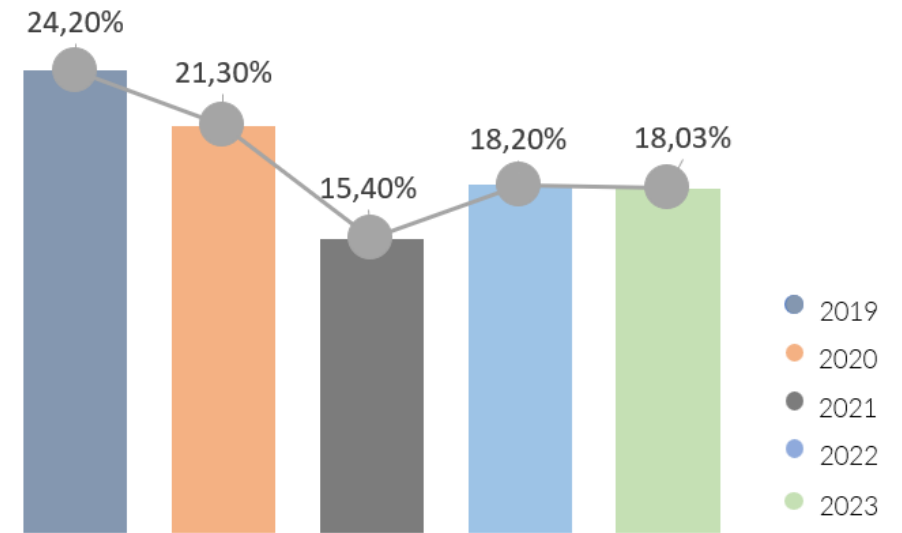
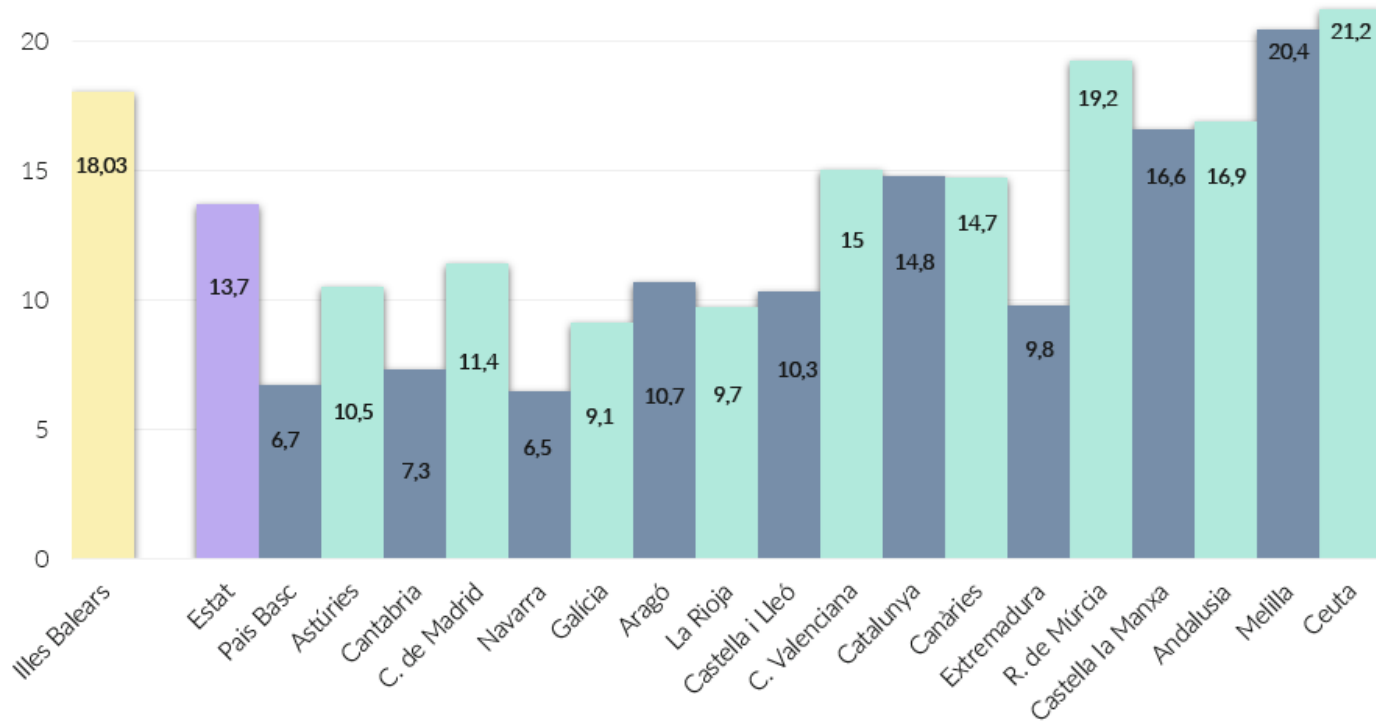
### CENTRES PÚBLICS

	ALUMNAT	PROFESSORAT
INFANTIL	-0,1%	-0,7%
PRIMÀRIA	+0,5%	-0,6%
ESO	+3%	+2,3%
FP	+14%	-8,5%

### CENTRES PRIVATS

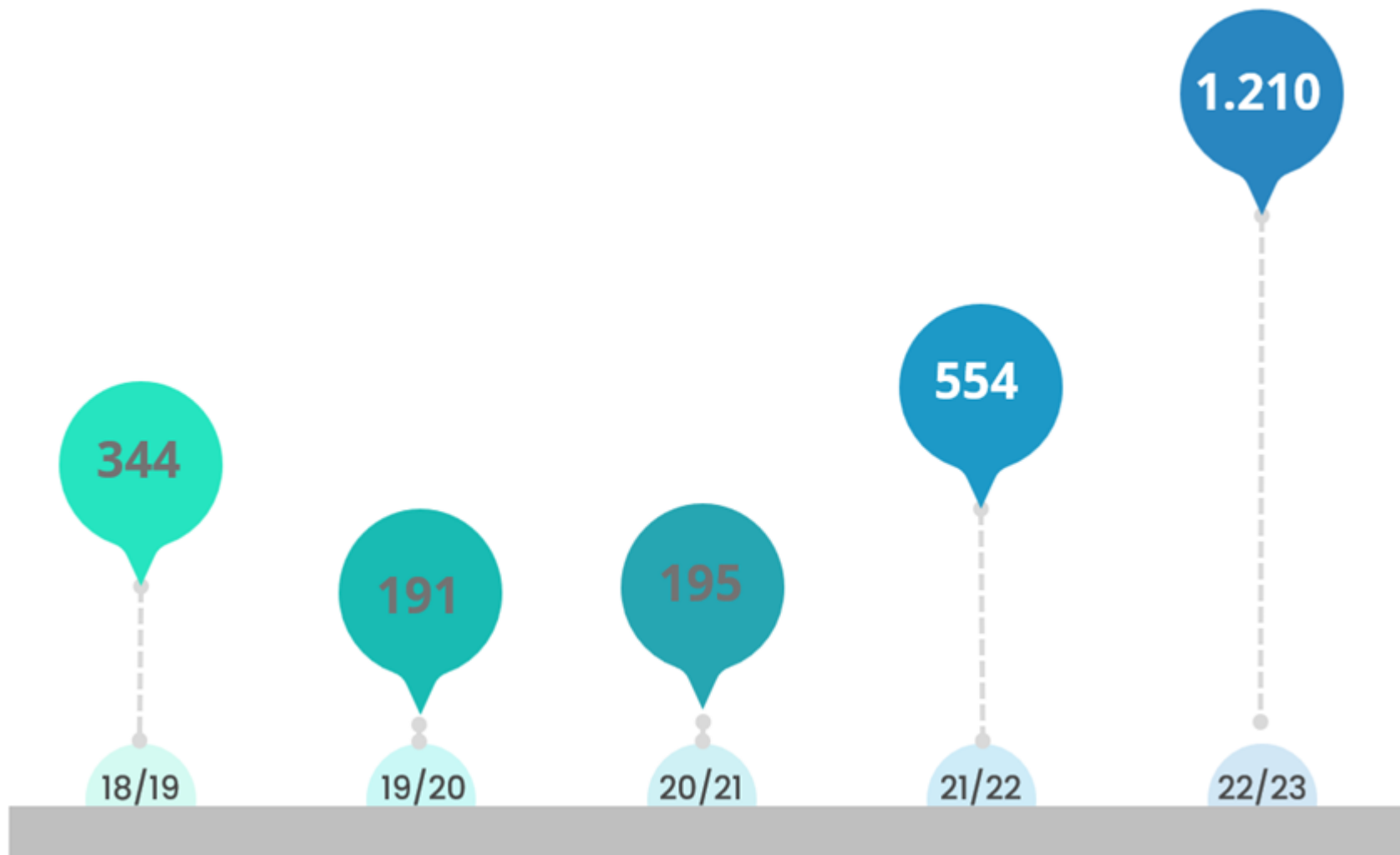
	ALUMNAT	PROFESSORAT
INFANTIL	+1,7%	0,1%
PRIMÀRIA	+0,4%	+1,7%
ESO	+1,4%	+0,7%
FP	+9%	+10,2%

## Percentatge d'abandonament escolar per CCAA



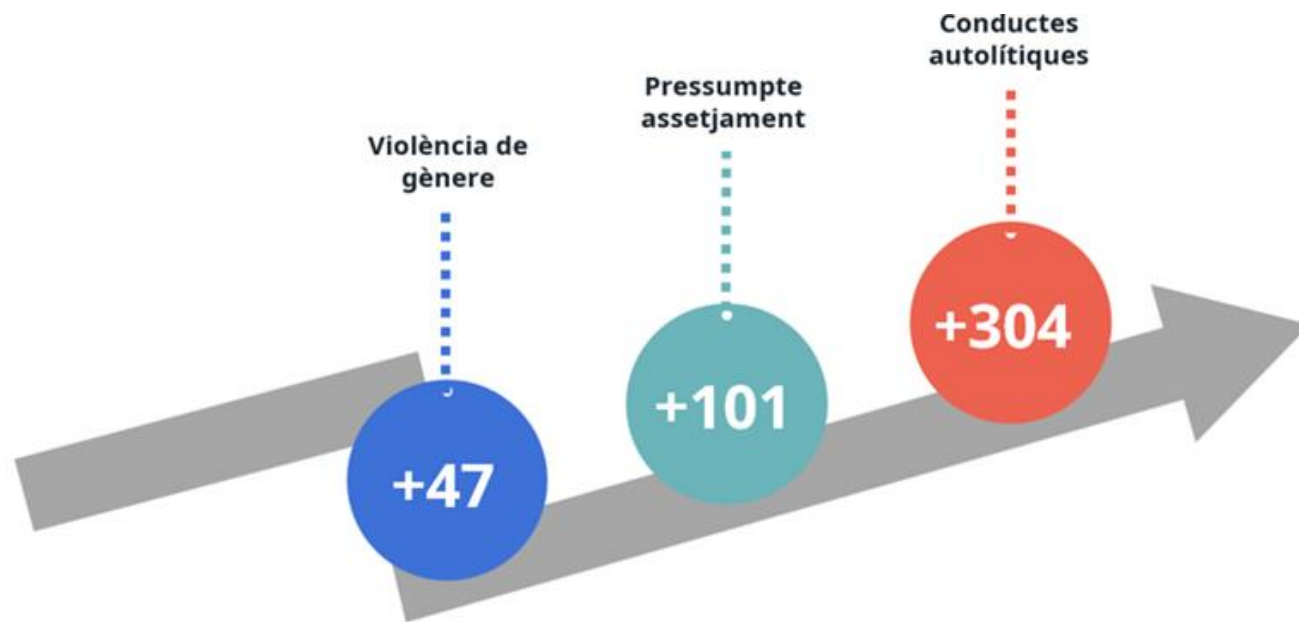
## Evolució del percentatge d'abandonament escolar a les Illes Balears

## Evolució de les demandes a CONVIVÈXIT



Àmbits	Curs 20/21	Curs 21/22	Curs 22/23
Informació	28	26	115
Alumnat trans	13	22	16
Violències masclistes	8	14	61
Conflictes de relacions interpersonals	19	5	39
Presumpta assetjament	54	114	215
Dol	3	4	3
Conductes autolítiques	24	333	637
Problemes de conducta	9	9	23
Maltractament infantil (RUMI)	4	4	8
Disconformitat amb l'acció educativa	3	2	10
Altres	22	5	70
Ús d'internet/ciberassetjament	-	-	1
Violència filio parental	-	-	1
Altres tipus de violència	8	8	11
Diversitat cultural	-	2	0

## Motiu de les demandes a CONVIVÈXIT



ISE 2024

# INFORME DEL SISTEMA EDUCATIU DE LES ILLES BALEARS

Curs 22/23



Podeu trobar-nos a:

---



[ceib.caib](https://www.instagram.com/ceib.caib)



[www.consellescolarib.es](http://www.consellescolarib.es)



Ceib Consellescolar