

FORME DEL SISTEMA EDUCATIU DE LES ILLES BALEARS INFORME DEL SISTEMA EDUCATIU DE LE  
LES BALEARS INFORME DEL SISTEMA EDUCATIU DE LES ILLES BALEARS INFORME DEL SISTEMA  
CATIU DE LES ILLES BALEARS INFORME DEL SISTEMA EDUCATIU DE LES ILLES BALEARS INFORI  
EL SISTEMA EDUCATIU DE LES ILLES BALEARS INFORME DEL SISTEMA EDUCATIU DE LES ILLES  
EARS INFORME DEL SISTEMA EDUCATIU DE LES ILLES BALEARS INFORME DEL SISTEMA EDUCATI  
E LES ILLES BALEARS INFORME DEL SISTEMA EDUCATIU DE LES ILLES BALEARS INFORME DEL  
EMA EDUCATIU DE LES ILLES BALEARS INFORME DEL SISTEMA EDUCATIU DE LES ILLES BALEA

# ISE 2011-2012

CATIU DE LES ILLES BALEARS INFORME DEL SISTEMA EDUCATIU DE LES ILLES BALEARS INFORI  
EL SISTEMA EDUCATIU DE LES ILLES BALEARS INFORME DEL SISTEMA EDUCATIU DE LES ILLES  
EARS INFORME DEL SISTEMA EDUCATIU DE LES ILLES BALEARS INFORME DEL SISTEMA EDUCATI  
E LES ILLES BALEARS INFORME DEL SISTEMA EDUCATIU DE LES ILLES BALEARS INFORME DEL



**Govern de les Illes Balears**

Conselleria d'Educació, Cultura i Universitats

Informe del Sistema Educatiu de les Illes Balears 2011-2012

© Consell Escolar de les Illes Balears

Edita: Consell Escolar de les Illes Balears

[www.consellescolarib.es](http://www.consellescolarib.es)

Dipòsit Legal: PM 613-2015

## PRESENTACIÓ

El CEIB com a màxim òrgan consultiu en matèria d'ensenyament no universitari dins l'àmbit territorial de les Illes Balears i organisme superior de representació en aquesta matèria dels sectors afectats, té entre els seus objectius elaborar un informe sobre l'estat del sistema educatiu a les Illes Balears referit al curs anterior i l'ha de fer públic. La seva composició, en concordança amb les seves funcions, suposa una àmplia representació ponderada dels interessos socials i professionals de les Illes Balears de la Comunitat Educativa.

El present “Informe del Sistema Educatiu de les Illes Balears 2011-2012” és el tercer informe dels quatre que es realitzaran durant el curs 2014-2015, continuant així amb la feina d'actualització dels informes no redactats, iniciada amb l'informe del curs 2009-2010 i complir així amb el que estableix la normativa del Consell Escolar de les Illes Balears sobre les seves publicacions. Aquest fet no fa possible realitzar una anàlisi exhaustiva de les dades que hi apareixen.

L'ISE 2011-2012 continua la línia iniciada de ser un informe a on apareixen les dades amb finalitat, principalment, informativa i descriptiva sent un recull de dades sobre els aspectes que poden influir directament o indirectament en l'educació a les Illes Balears. Les dades que hi apareixen s'han comentat des de la més estricta objectivitat.

Com ja es va fer amb els informes anteriors, les aportacions fetes per part dels consellers que així ho han desitjat, s'han incorporat per tal de modificar o ampliar la informació enriquint d'aquesta manera la seva redacció i funció.

Des de l'equip tècnic i direcció s'ha fet un gran esforç en el recull d'informació i tractament de les dades, així com pels distints organismes i institucions que han facilitat les dades aquí tractades, per tal de complir amb el termini acordat.

Finalment, voldria agrair en nom del CEIB el gran suport i l'ajuda rebuda per part de les persones, organismes i institucions que ens han dedicat el seu temps i esforç que ha permès dur a terme la redacció de l'ISE 2011-2012.

Jordi Llabrés Palmer  
 President del Consell Escolar de les Illes Balears

ÍNDEX

<b>PRESENTACIÓ .....</b>	<b>3</b>
<b>1 COMPOSICIÓ DEL CONSELL ESCOLAR DE LES ILLES BALEARS.....</b>	<b>7</b>
1.1. COMPOSICIÓ DEL PLE DEL CEIB .....	7
1.2. COMPOSICIÓ DE LA COMISSIÓ PERMANENT DE TREBALL DEL CEIB .....	20
1.3. COMPOSICIÓ DE LES COMISSIONS ESPECÍFIQUES.....	23
<b>2. SISTEMA EDUCATIU ESPANYOL .....</b>	<b>25</b>
<b>3. INDICADORS DEL SISTEMA EDUCATIU DE LES ILLES BALEARS.....</b>	<b>26</b>
3.1. CONTEXT GEOGRÀFIC, DEMOGRÀFIC I ECONÒMIC DE L'EDUCACIÓ .....	26
3.1.1. <i>Dades generals</i> .....	26
3.1.2. <i>Població en edat escolar obligatòria</i> .....	29
3.1.3. <i>Població estrangera</i> .....	30
3.1.4. <i>Abandonament primerenc i nivell de formació de la població</i> .....	33
3.1.5. <i>Despesa pública en educació</i> .....	37
3.2. TECNOLOGIES DE LA INFORMACIÓ I LA COMUNICACIÓ (TIC) .....	39
3.2.1. <i>Mitjana d'alumnes per ordinador</i> .....	41
3.2.2. <i>Mitjana de professors per ordinador</i> .....	42
3.2.3. <i>Distribució percentual dels ordinadors per ubicació</i> .....	42
3.2.4. <i>Dotació en centres públics</i> .....	43
<b>4. ELS CENTRES DOCENTS I LA SEVA OFERTA EDUCATIVA .....</b>	<b>44</b>
4.1. CLASSIFICACIÓ DELS CENTRES PER TIPUS I COMUNITAT AUTÒNOMA.....	44
4.1.1. <i>Règim General no Universitari</i> .....	44
4.1.2. <i>Règim Especial / Educació d'Adults / Universitats</i> .....	45
4.1.3. <i>Règim General no Universitari. Comparativa Estatal – Illes Balears</i> .....	46
4.1.4. <i>Règim Especial. Comparativa Estatal – Illes Balears</i> .....	46
4.1.5. <i>Nombre de centres que imparteixen cada ensenyança de Règim General no Universitària, classificats per titularitat i Comunitat Autònoma</i> .....	47
4.1.6. <i>Nombre de centres que imparteixen cada ensenyança de Règim Especial, classificats per titularitat i Comunitat Autònoma</i> .....	49
4.1.7. <i>Centres educatius, professorat, alumnat, unitats/grups i ràtios per tipus de centre. Règim General no Universitari</i> .....	52
4.1.8. <i>Distribució percentual dels centres educatius de les Illes Balears que imparteixen ensenyaments de Règim General no Universitari classificats per titularitat</i> .....	54
4.1.9. <i>Distribució percentual dels centres per grandària de municipi a l'Estat Espanyol</i> .....	55
<b>5. PROFESSORAT I PERSONAL D'ADMINISTRACIÓ I SERVEIS.....</b>	<b>59</b>
5.1. PROFESSORAT DE CENTRES DE RÈGIM GENERAL.....	59
5.2. PROFESSORAT DE CENTRES DE RÈGIM ESPECIAL .....	60
5.3. EQUIP D'ORIENTACIÓ EDUCATIVA I PSICOPEDAGÒGICA (EOEP) I EQUIP D'ATENCIÓ PRIMERENCA (EAP) .....	61
5.4. PROFESSORAT DE CENTRES D'EDUCACIÓ DE PERSONES ADULTES .....	61
5.5. PROFESSORAT DELS CENTRES DE FORMACIÓ DEL PROFESSORAT (CEP).....	62
5.6. DEPARTAMENT D'INSPECCIÓ EDUCATIVA .....	63
5.7. SITUACIÓ LABORAL DEL PROFESSORAT DE L'ENSENYAMENT PÚBLIC .....	64
5.7.1. <i>Professorat funcionari de carrera i interí</i> .....	64
5.8. BAIXES PER JUBILACIÓ .....	66
5.9. BAIXES LABORALS TRANSITÒRIES .....	67
5.10. PERSONAL D'ADMINISTRACIÓ I SERVEIS .....	68
<b>6 EDUCACIÓ INFANTIL I PRIMÀRIA.....</b>	<b>70</b>

6.1. ALUMNAT .....	70
6.2. RÀTIOS .....	74
6.3. ALUMNES QUE PROMOCIONEN .....	79
<b>7. EDUCACIÓ SECUNDÀRIA OBLIGATÒRIA .....</b>	<b>84</b>
7.1. ALUMNAT .....	84
7.2. RÀTIOS .....	85
7.3. ALUMNES QUE TITULEN .....	86
<b>8. BATXILLERAT .....</b>	<b>89</b>
8.1. ALUMNAT .....	89
8.2. RÀTIOS .....	90
8.3. DISTRIBUCIÓ DE MODALITATS .....	91
8.4. ALUMNES QUE TITULEN /PROVES D'ACCÉS A LA UNIVERSITAT .....	92
<b>9. CICLES FORMATIUS DE FORMACIÓ PROFESSIONAL .....</b>	<b>97</b>
9.1. ALUMNAT .....	97
9.2. RÀTIOS .....	99
9.3. ALUMNES QUE TITULEN .....	99
<b>10. ENSENYAMENT EN CATALÀ .....</b>	<b>101</b>
10.1. DISTRIBUCIÓ PERCENTUAL DE L'ALUMNAT DE LES ILLES BALEARS SEGONS MODEL LINGÜÍSTIC EN QUÈ CURSA L'ENSENYANÇA .....	101
<b>11. L'ENSENYAMENT DE LLENGÜES ESTRANGERES .....</b>	<b>104</b>
11.1. ALUMNAT QUE CURSA LLENGÜES ESTRANGERES EN ENSENYANCES DE RÈGIM GENERAL .....	104
11.2. PERCENTATGE D'ALUMNAT QUE CURSA UNA PRIMERA LLENGUA ESTRANGERA .....	106
11.3. PERCENTATGE D'ALUMNAT QUE CURSA UNA SEGONA LLENGUA ESTRANGERA .....	108
<b>12. ATENCIÓ A LA DIVERSITAT .....</b>	<b>109</b>
12.1. ALUMNAT NESE PER TIPOLOGIA, TITULARITAT I ILLA .....	109
12.2. ALUMNAT NESE PER NIVELL EDUCATIU .....	110
12.3. PERCENTATGE D'ALUMNES NESE RESPECTE AL TOTAL DE L'ALUMNAT PER NIVELL EDUCATIU .....	114
12.4. DISTRIBUCIÓ PERCENTUAL DE L'ALUMNAT NESE PER TIPOLOGIA .....	117
12.5. ALUMNAT D'ALTES CAPACITATS .....	118
12.6. PROGRAMES ESCOLARITAT COMPARTIDA .....	118
12.7. PLA PROA .....	122
<b>13. L'ALUMNAT ESTRANGER .....</b>	<b>127</b>
13.1. PERCENTATGE DE L'ALUMNAT ESTRANGER A LES BALEARS PER PROCEDÈNCIA .....	127
13.2. ALUMNAT ESTRANGER EN ENSENYANCES DE RÈGIM GENERAL NO UNIVERSITÀRIES, PER ENSENYAMENT I TITULARITAT .....	128
13.3. POBLACIÓ ESTRANGERA DE 3 A 15 ANYS NASCUTA A LES ILLES BALEARS .....	129
<b>14. AVALUACIÓ DIAGNÒSTICA .....</b>	<b>132</b>
14.1. AVALUACIÓ DE LES COMPETÈNCIES LINGÜÍSTIQUES: ANGLÈS, CASTELLÀ I CATALÀ .....	134
14.2. AVALUACIÓ DE LES COMPETÈNCIES EN MATEMÀTIQUES .....	138
<b>15. L'EDUCACIÓ D'ADULTS .....</b>	<b>140</b>
15.1. L'OFERTA FORMATIVA ALS CENTRES D'EDUCACIÓ DE PERSONES ADULTES .....	140
15.2. MATRÍCULA ALS CEPA DURANT EL CURS 2011-2012 .....	142
<b>16. ENSENYANCES DE RÈGIM ESPECIAL .....</b>	<b>144</b>

16.1. ENSENYAMENTS DE MÚSICA I DANSA.....	144
16.2. ENSENYAMENTS ESPORTIUS .....	146
16.3. ENSENYAMENTS PROFESSIONALS D'ARTS PLÀSTIQUES I DISSENY .....	147
16.4. ENSENYAMENTS D'ART DRAMÀTIC .....	148
16.5. ENSENYAMENTS D'IDIOMES.....	149
<b>17. INSTITUT PER A LA CONVIVÈNCIA I L'ÈXIT ESCOLAR .....</b>	<b>152</b>
<b>18. PARTICIPACIÓ EN PROGRAMES EUROPEUS.....</b>	<b>155</b>
<b>19. FORMACIÓ DEL PROFESSORAT.....</b>	<b>159</b>
19.1. ESDEVENIMENTS INTERNS .....	159
19.1.1. <i>Certificacions</i> .....	159
19.1.2. <i>Hores de formació</i> .....	160
19.1.3. <i>Certificats per nivell educatiu</i> .....	161
19.1.4. <i>Nombre d'esdeveniments</i> .....	161
19.1.4.1. Tipus d'estudi .....	162
19.1.4.2. Modalitat .....	162
19.1.4.3. Admesos per titularitat del centre.....	163
19.1.4.4. Admesos per illa .....	163
19.1.4.5. Admesos per nivell educatiu.....	164
19.2. ESDEVENIMENTS EXTERNS.....	165
<b>20. BEQUES I AJUDES .....</b>	<b>166</b>
20.1. AJUDES DE MENJADOR I TRANSPORT.....	167
20.2. PROGRAMA DE REUTILITZACIÓ DE LLIBRES DE TEXT I MATERIAL DIDÀCTIC.....	168
20.3. USUARIS DELS SERVEIS COMPLEMENTARIS .....	176
<b>21. LA PARTICIPACIÓ EN ELS CENTRES .....</b>	<b>180</b>
21.1. CONSELLS ESCOLARS DE CENTRES .....	180
21.2. ASSOCIACIONS DE PARES I MARES .....	182
21.2.1. <i>APIMAS MALLORCA</i> .....	182
21.2.2. <i>APIMAS MENORCA</i> .....	192
21.2.3. <i>APIMAS EIVISSA</i> .....	194
21.2.4. <i>APIMAS FORMENTERA</i> .....	196
<b>ANNEXOS.....</b>	<b>197</b>
FONTS CONSULTADES.....	197
<b>APROVACIÓ .....</b>	<b>198</b>

# 1 COMPOSICIÓ DEL CONSELL ESCOLAR DE LES ILLES BALEARS

## El Consell Escolar de les Illes Balears.

El Consell Escolar de les Illes Balears (CEIB) és l'òrgan superior de consulta i de participació dels sectors afectats en la programació general no universitària a les Illes Balears. S'entén per contingut de la programació tots aquells aspectes que fan referència a planificació, finançament, execució i avaluació dels temes educatius de l'àmbit no universitari d'aquesta comunitat autònoma.

### 1.1. Composició del Ple del CEIB

#### Òrgans unipersonals.

Els òrgans unipersonals del CEIB són:

- La presidència, que serà nomenada pel Consell de Govern, a proposta del conseller d'Educació, Cultura i Universitats, d'entre els membres d'aquest òrgan consultiu i prendrà possessió del seu càrrec davant del president del Govern de les Illes Balears.
- La vicepresidència, que seguirà el mateix procés que el nomenament de la presidència.
- La secretaria, el titular de la qual és nomenat pel conseller de la Conselleria d'Educació, Cultura i Universitats (CECU).

#### Òrgans col·legiats.

Fins a 31 de maig la seva composició era de:

Grup	Membres	Sector representat	Proposats per...
A	10	Professorat no universitari	Associacions i organitzacions sindicals d'ensenyants
B	7	Pares o mares d'alumnes	Confederacions o federacions d'associacions de pares i mares d'alumnes
C	3	Alumnat d'ensenyament no universitari	Confederacions o federacions d'associacions d'alumnes
D	2	Personal administratiu i de serveis	Centrals i associacions sindicals
E	2	Titulars de centres privats	Organitzacions corresponents
F	2	Representants de centrals i organitzacions sindicals	Centrals i organitzacions sindicals
G	2	Representants d'organitzacions patronals	Organitzacions patronals
H	3	Representants de la CECU	La consellera o conseller de la CECU
I	4	Presidents dels consells escolars insulars	
J	5	Representants de l'administració local	Les entitats representatives dels interessos dels ens locals de Mallorca, Menorca i Eivissa, i dels aj. de Palma i Formentera



Grup	Membres	Sector representat	Proposats per...
K	3	Representants dels consells insulars	La presidència de les institucions respectives
L	1	Representant de la Universitat de les Illes Balears	El rector de la UIB
M	4	Personalitats de prestigi reconegut en el camp de l'educació	El conseller de la CECU
N	1	Representant del Col·legi Oficial de Doctors i Llicenciats	El Col·legi Oficial de Doctors i Llicenciats
O	1	Representant del sector de cooperatives de l'ensenyament de treball associat	Les cooperatives de l'ensenyament de treball associat
TOTAL: 50			

Font: Memòries 2011 i 2012 CEIB

Amb la publicació l'1 de juny, del Decret 05/2012, la composició del Consell Escolar passa a ser:

Grup	Membres	Sector representat	Proposats per...
A	6	Professorat no universitari	Associacions i organitzacions sindicals d'ensenyants
B	5	Pares o mares d'alumnes	Confederacions o federacions d'associacions de pares i mares d'alumnes
C	2	Alumnat d'ensenyament no universitari	Confederacions o federacions d'associacions d'alumnes
D	1	Personal administratiu i de serveis	Centrals i associacions sindicals
E	1	Titulars de centres privats	Organitzacions corresponents
F	1	Representants de centrals i organitzacions sindicals	Centrals i organitzacions sindicals
G	2	Representants d'organitzacions patronals	Organitzacions patronals
H	2	Representants de la CECU	El conseller de la CECU
I	4	Presidents dels consells escolars insulars	
J	3	Representants de l'administració local	Les entitats representatives dels interessos dels ens locals de Mallorca, Menorca i Eivissa, i dels aj. de Palma i Formentera
K	4	Representants dels consells insulars	La presidència de les institucions respectives
L	1	Representant de la Universitat de les Illes Balears	El rector de la UIB
M	2	Personalitats de prestigi reconegut en el camp de l'educació	El conseller de la CECU
N	1	Representant del Col·legi Oficial de Doctors i Llicenciats	El Col·legi Oficial de Doctors i Llicenciats
O	1	Representant del sector de cooperatives de l'ensenyament de treball associat	Les cooperatives de l'ensenyament de treball associat
TOTAL: 36			

Font: Memòries 2011 i 2012 CEIB



CONSELLERS DEL CEIB 2011

A dia 1 de gener 2011

Consellers	Representació	Organització	Grup		
Gabriel Caldentey Ramos Maria A. Font Gelabert (s)	Professorat	STEI-i	A		
Pere P. Cintes Gener Catalina Vanrell Berga (s)					
Llorenç Caules Coll Francesc M. Cardona Natta (s)					
Edelmiro Fernández Otero Cecilia Plaza Nieto (s)					
Maria N. Santaner Pons Ramon Mondéjar Coll (s)					
Francesca Rigo Pons Paulí Aguiló Vicente (s)					
Bernardí Recio Palou Carmen Santamaría Pascual (s)				FETE-UGT	
Ismael Alonso Sánchez Margarita F. Munar Castellá (s)				USO	
Antoni Martorell Cànaves Víctor Villatoro González (s)				ANPE	
Antonio Baos Relucio Carlos Estruch Vidal (s)				FE-CCOO	
Fernando Martín Martínez Margarita Janer Forteza (s)				COAPA	B
Jaume Ribas Seguí Alícia F. Rosselló Ximènes (s)					
Josep Valero González Carmen Aguado Cabellos (s)					
Antonio Florit Moll María A. Parra Martín (s)					
Antoni Pomar Bofill María D. Calvo Vila (s)					
Juana C. Fiol Fluixá Francisco Picó Estela (s)	FAIB				
Javier Blas Guasp Maria C. Moragues de Oleza (s)	CONFAECIB				
Margalida Moyà Pons Miquel Balle Palou (s)	Titulars de centres privats	FERE	E		
Marc González Sabater Margalida Llabrés Botellas (s)					
Joana M. Alorda Fiol Maria A. Palmer Tous (s)	Centrals i organitzacions sindicals	UGT	F		
Rafael Pons Campos Olga Olivé Olivé (s)		CCOO			
Magdalena Mateu Gelabert Josep M. Balaguer Poblet (s)	Organitzacions patronals	CECE-ACENEB	G		
Bernat J. Alemany Ramis Joan Ramón Reus (s)		EiG-Escola Catòlica IB			

Consellers	Representació	Organització	Grup
Francesc Arbona Quetglas Susanna Pla Manel-Rimbau (s)	Conselleria d'Educació, Cultura i Universitats		H
María A. Alarcón Bigas María J. Romero Amengual (s)			
Elena Navarro Duch Luis Vidaña Fernández (s)			
Coloma A. Ferrer Salas Joan Jaume Sastre (s)			
Amador Alzina Sans Pere Alzina Seguí (s)	Consells Escolars Insulars	Mallorca	I
Francisca Planells Balansat Antoni Pomar Bofill (s)		Menorca	
Esperança Riera Riera Katherine Cocks (s)		Eivissa	
María I. González Carrasco Joana Bardina Pujol (s)		Formentera	
Sònia Cardona Ferrer Margarida Font Aguiló (s)	Administració local	Ajuntament de Palma	J
Joan C. Verd Cirer Francesc Miralles Mascaró (s)		Ajuntament de Formentera	
Rosa Palliser Riudavets Maria T. Salord Ripoll (s)		FELIB	
Irantzu Fernández Prieto Josefa Costa Ramon (s)			
Macià Garcias Salvà Caterina Gelabert Perelló (s)	Consells Insulars	Mallorca	K
Joan Torres Faner Joan Febrer Torres (s)		Menorca	
Marià Torres Torres Vicent Tur Torres (s)		Eivissa i Formentera	
Miquel F. Oliver Trobat Josep A. Pérez Castelló (s)	Universitat de les Illes Balears		L
Pere J. Carrió Villalonga Graciliana Pascual López Manel Perelló Beau Montserrat Tur Guillem	Personalitats de prestigi reconegut en el camp de l'educació		M
Ferran Tarongí Vilaseca Llúcia Llompart Coll (s)	Col·legi Oficial de Doctors i Llicenciats		N
Enric Pozo Mas Xavier Seguí Gelabert (s)	Cooperatives de l'ensenyament de treball associat		O
Mateu Tomàs Humbert (secretari)			

Font: Memòria 2011 CEIB

A dia 31 de desembre de 2011

Consellers	Representació	Organització	Grup	
Gabriel Caldentey Ramos Francesc Xavier Alomar Novila (s)	Professorat	STEI-i	A	
Maria Antònia Font Gelabert Catalina Vanrell Berga (s)				
Llorenç Caules Coll Francesc M. Cardona Natta (s)				
Edelmiro Fernández Otero Cecilia Plaza Nieto (s)				
Maria N. Santaner Pons Ramon Mondéjar Coll (s)				
Paulí Aguiló Vicente Francesca Rigo Pons (s)				
Bernardí Recio Palou Carmen Santamaría Pascual (s)				FETE-UGT
Ismael Alonso Sánchez Margarita F. Munar Castellá (s)				USO
Antoni Martorell Cànaves Víctor Villatoro González (s)				ANPE
Antonio Baos Relucio Carlos Estruch Vidal (s)				FE-CCOO
Fernando Martín Martínez Margarita Janer Forteza (s)				Pares i mares d'alumnes
Jaume Ribas Seguí Alícia F. Rosselló Ximènes (s)				
Josep Valero González Carmen Aguado Cabellos (s)				
Antoni Florit Moll Maria Ángeles Parra Martín (s)				
Antoni Pomar Bofill María D. Calvo Vila (s)				
Juana Cristina Fiol Fluixá Francisco Picó Estela (s)	FAIB			
Javier Blas Guasp Maria C. Moragues de Oleza (s)	CONFAECIB			
Margalida Moyà Pons Miquel Balle Palou (s)	Titulars de centres privats	FERE	E	
Marc González Sabater Margalida Llabrés Botellas (s)				
Joana M. Alorda Fiol Maria A. Palmer Tous (s)	Centrals i organitzacions sindicals	UGT	F	
Rafael Pons Campos Olga Olivé Olivé (s)		CCOO		
Magdalena Mateu Gelabert Víctor Manuel Castillo Sans (s)	Organitzacions patronals	CECE-ACENEB	G	
Bernat J. Alemany Ramis Joan Ramón Reus (s)		EiG-Escola Catòlica IB		

Consellers	Representació	Organització	Grup
Fernando Alcántara Rivero Francisco Ramis Bibiloni (s)	Conselleria d'Educació, Cultura i Universitats		H
Francisco Pons Olives Maria E. Rechach Boyeras (s)			
Miguel Costa Tur Esperanza Berastain Diez (s)			
Coloma Alicia Ferrer Salas Joan Jaume Sastre			
Amador Alzina Sans Pere Alzina Seguí (s)	Consells Escolars Insulars	Mallorca	I
Francesca Planells Balansat Antoni Pomar Bofill (s)		Menorca	
Esperança Riera Riera Katherine Cocks		Eivissa	
		Formentera	
Maria I. González Carrasco Joana Bardina Pujol (s)	Administració local	Ajuntament de Palma	J
Sònia Cardona Ferrer Margalida Font Aguiló (s)		Ajuntament de Formentera	
Joan Carles Verd Cirer Francesc Miralles Mascaró (s)		FELIB Mallorca	
Rosa Palliser Riudavets Maria T. Salord Ripoll (s)		FELIB Menorca	
Irantzu Fernández Prieto Josefa Costa Ramon (s)		FELIB Eivissa	
Macià Garcias Salvà Catalina Gelabert Perelló (s)	Consells Insulars	Mallorca	K
Joan Torres Faner Joan Febrer Torres (s)		Menorca	
Marià Torres Torres Vicent Tur Torres (s)		Eivissa	
Martí X. March Cerdà Maria Ll. Mir Pozo (s)	Universitat de les Illes Balears (UIB)		L
Jordi Llabrés Palmer Gabriel Timoner Sampol Manel Perelló Beau Mateu Cañellas Crespí	Personalitats de prestigi reconegut en el camp de l'educació		M
Guillem Estarellas Valls Francisca Trias Company (s)	Col·legi Oficial de Doctors i Llicenciats (CODL)		N
Enric Pozo Mas Xavier Seguí Gelabert (s)	Cooperatives de l'ensenyament de treball associat		O
Joan Mas i Adrover (secretari)			

Font: Memòria 2011 CEIB

Nomenaments, cessaments i renovacions de consellers i conselleres 2011

Ordre	BOIB	Cessament	Nomenament	Organització	Grup
09/03/11	17/03/11	Pere Pau Cintes Gener (t) Maria A. Font Gelabert (s)	Maria A. Font Gelabert (t) Francesc X. Alomar Novilla (s)	STEI-i	A
		José Maria Balaguer Poblet (s)	Víctor Manuel Castillo Sans (s)	CECE Balear	G
		Miquel F. Oliver Trobat (t) Josep A. Pérez Castelló (s)	Martí X. March Cerdà (t) Maria Ll. Mir Pozo (s)	UIB	L
		Ferran Tarongí Villaseca (t) Llúcia Llompart Coll (s)	Guillem Estarellas Valls (t) Francisca Trias Company (s)	CODLI	N
09/03/11	17/03/11	Francesca Rigo Pons (t) Paulí Aguiló Vicens (s)	Paulí Aguiló Vicens (t) Francesca Rigo Pons (s)	STEI-i	A
30/09/11	04/10/11	Pere Carrió Villalonga Graciliana Pascual López Manuel Perello Beau Montserrat Tur Guillem	Jordi Llabrés Palmer Gabriel Timoner Sampol Manuel Perelló Beau Mateu Cañellas Crespí	Personalitats de reconegut prestigi	M
		Francesc Arbona Quetglas María A. Alarcón Bigas Elena Navarro Duch	Francisco Alcántara Rivero Francisco Pons Olives Miquel Costa Tur	Administració Educativa	H
		Mateu Thomàs Umbert	Joan Mas i Adrover	Secretari	

Font: Memòria 2011 CEIB

Ordre	BOIB	Renovacions	Organització	Grup
09/03/11	17/03/11	Edelmiro Fernández Otero (t) Maria Cecilia Plaza Nieto (s) M <sup>a</sup> de les Neus Santaner Pons (t) Ramon Mondéjar Coll (s) Gabriel Caldentey Ramis (t) Catalina Vanrell Berga(s)	STEI-i	A
		Bernardí Recio Palou (t) Carme Santamaria Pascual (s)	FETE-UGT	
		Fernando Martín Martínez (t) Margarita Janer Forteza (s) Antoni Pomar Bofill (t) M <sup>a</sup> de los Desamparados Calvo Villa (s)	COAPA Balears	B
		Juana Cristina Fiol Fluxá (t) Francisco Picó Estela (s)	FAIB	
		Javier Blas Guasp (t) M <sup>a</sup> de la Concepción Moragues de Oleza (s)	CONFAECIB	
		Margalida Moyá Pons (t) Miguel Balle Palou (s)	FERE-CECA	E
		Rafael Pons Campos (t) Olga Olivé Olivé (s)	CCOO	F

Ordre	BOIB	Renovacions	Organització	Grup
		Magdalena Mateu Gelabert (t)	CECE	G
		Francesc Arbona Quetglas (t) Susana Pla Manel-Rimbau (s) María Asunción Alarcón Bigas (t) María Jesús Romero Amengual (s)	Administració Educativa	H
		Joan Carles Verd Cirer (t) Francesc Miralles Mascaró (s) Iranzu Fernández Prieto (t) Josefa Costa Ramón (s)	FELIB	J
09/03/11	17/03/11	Macià Garcias Salvà (t) Caterina Gelabert Perelló (s)	CIM	K
		Marià Torres Torres (t) Vicent Tur Torres (s)	CIME	
		Pere Carrió Villalonga (t) Graciliana Pascual López (t)	Personalitats de reconegut prestigi	M
		Enric Pozo Mas (t) Francesc Javier Seguí Gelabert (s)	Cooperatives Ensenyament	O

Font: Memòria 2011 CEIB

## CONSELLERS DEL CEIB 2012

A dia 1 de gener de 2012

Consellers	Representació	Organització	Grup	
Gabriel Caldentey Ramos Francesc Xavier Alomar Novila (s)	Professorat	STEI-i	A	
Maria Antònia Font Gelabert Catalina Vanrell Berga (s)				
Llorenç Caules Coll Francesc M. Cardona Natta (s)				
Edelmiro Fernández Otero Cecilia Plaza Nieto (s)				
Maria N. Santaner Pons Ramon Mondéjar Coll (s)				
Paulí Aguiló Vicente Francesca Rigo Pons (s)				
Bernardí Recio Palou Carmen Santamaría Pascual (s)				FETE-UGT
Ismael Alonso Sánchez Margarita F. Munar Castellá (s)				USO
Antoni Martorell Cànaves Víctor Villatoro González (s)				ANPE
Antonio Baos Relucio Carlos Estruch Vidal (s)				FE-CCOO

Consellers	Representació	Organització	Grup		
Fernando Martín Martínez Margarita Janer Forteza (s)	Pares i mares d'alumnes	COAPA	B		
Jaume Ribas Seguí Alícia F. Rosselló Ximènes (s)					
Josep Valero González Carmen Aguado Cabellos (s)					
Antoni Florit Moll María Ángeles Parra Martín (s)					
Antoni Pomar Bofill María D. Calvo Vila (s)					
Juana Cristina Fiol Fluixá Francisco Picó Estela (s)				FAIB	
Javier Blas Guasp María C. Moragues de Oleza (s)		CONFAECIB			
Margalida Moyà Pons Miquel Balle Palou (s)		Titulars de centres privats		FERE	E
Marc González Sabater Margalida Llabrés Botellas (s)					
Joana M. Alorda Fiol Maria A. Palmer Tous (s)	Centrals i organitzacions sindicals	UGT	F		
Rafael Pons Campos Olga Olivé Olivé (s)		CCOO			
Magdalena Mateu Gelabert Víctor Manuel Castillo Sans (s)	Organitzacions patronals	CECE-ACENEB	G		
Bernat J. Alemany Ramis Joan Ramón Reus (s)		EiG-Escola Catòlica IB			
Fernando Alcántara Rivero Francisco Ramis Bibiloni (s)	Conselleria d'Educació de Cultura i Universitats		H		
Francisco Pons Olives Maria E. Rechach Boyeras (s)					
Miguel Costa Tur Esperanza Berastain Diez (s)					
Coloma Alicia Ferrer Salas Joan Jaume Sastre					
Amador Alzina Sans Pere Alzina Seguí (s)	Consell escolars insulars	Mallorca	I		
Francesca Planells Balansat Antoni Pomar Bofill (s)		Menorca			
Esperança Riera Riera Katherine Cocks		Eivissa			
		Formentera			
Maria I. González Carrasco Joana Bardina Pujol (s)	Administració local	Ajuntament de Palma	J		
Sònia Cardona Ferrer Margalida Font Aguiló (s)		Ajuntament de Formentera			
Joan Carles Verd Cirer Francesc Miralles Mascaró (s)		FELIB Mallorca			
Rosa Palliser Riudavets Maria T. Salord Ripoll (s)		FELIB Menorca			
Irantzu Fernández Prieto		FELIB Eivissa			



Consellers	Representació	Organització	Grup
Josefa Costa Ramon (s)			
Macià Garcias Salvà Catalina Gelabert Perelló (s)	Consells insulars	Mallorca	K
Joan Torres Faner Joan Febrer Torres (s)		Menorca	
Marià Torres Torres Vicent Tur Torres (s)		Eivissa	
Martí X. March Cerdà Maria Ll. Mir Pozo (s)	Universitat de les Illes Balears (UIB)		L
Jordi Llabrés Palmer Gabriel Timoner Sampol Manel Perelló Beau Mateu Cañellas Crespí	Personalitats de prestigi reconegut en el camp de l'educació		M
Guillem Estarellas Valls Francisca Trias Company (s)	Col·legi Oficial de Doctors i Llicenciats (CODL)		N
Enric Pozo Mas Xavier Seguí Gelabert (s)	Cooperatives de l'ensenyament de treball associat		O
Joan Mas i Adrover (secretari)			

Font: Memòria 2012 CEIB

A dia 31 de desembre de 2012

Consellers	Representació	Organització	Grup
Gabriel Caldentey Ramos Cosme Orell Bonet (s)	Professorat	STEI-i	A
Maria Antònia Font Gelabert Catalina Vanrell Berga (s)			
Paulí Aguiló Vicente Ramon Mondéjar Coll (s)			
Alejandro Benito Claramunt Carmen Santamaría Pascual (s)		FETE-UGT	
Ismael Alonso Sánchez Jordi Gual Martínez (s)		USO	
Antoni Martorell Cànaves Víctor Villatoro González (s)		ANPE	
Juana Cristina Fiol Fluixá Margarita Izcue Capó (s)		FAIB	
Jaume Salas Roca Javier Blas Guasp (s)		CONFAECIB	
Marc González Sabater Margalida Llabrés Botellas (s)		FERE-CECA-ECIB	
Antoni Baos Relucio Joana M. Alorda Fiol (s)		Centrals i organitzacions sindicals	
Magdalena Mateu Gelabert Víctor Manuel Castillo Sans (s)	Organitzacions patronals	CECE-ACENEB	G
Bernat J. Alemany Ramis		EiG-Escola Catòlica	

Consellers	Representació	Organització	Grup
Joan Ramón Reus (s)		IB	
Fernando Alcántara Rivero Bartolomé Isern Lladó (s)	Conselleria d'Educació, Cultura i Universitats		H
Jordi Llabrés i Palmer			
M <sup>a</sup> Dolores Tronch Folgado Joan Carles Forcada Moll (s)	Consell escolars insulars	Mallorca	I
Santiago Marí Torres Olga Martínez Parra (s)		Menorca	
Esperança Riera Riera Katherine Cocks		Eivissa	
		Formentera	
Joan Carles Verd Cirer Joan Albertí Sastre (s)	Administració local	FELIB	J
Elisa Mus Gil Simón Gornés Hachero (s)		FELIB	
Eduvigis Sánchez Meroño Ana Costa Guasch (s)		FELIB	
Coloma Terrasa Ventayol Antònia Roca Bellinfante (s)	Consells insulars	Mallorca	K
M <sup>a</sup> Nieves Baillo Vadell Fernando Fco. Vivó Truyols (s)		Menorca	
Belén Torres Teva Joan Ferrer Ferrer (s)		Eivissa	
Sònia Cardona Ferrer Santiago Juan Juan (s)		Formentera	
Martí X. March Cerdà Maria Ll. Mir Pozo (s)	Universitat de les Illes Balears (UIB)		L
Gabriel Timoner Sampol Mateu Cañellas Crespí	Personalitats de prestigi reconegut en el camp de l'educació		M
Sebastià Mandilego Alemany Francisca Trias Company (s)	Col·legi Oficial de Doctors i Llicenciats (CODL)		N
Enric Pozo Mas Xavier Seguí Gelabert (s)	Cooperatives de l'ensenyament de treball associat		O
María del Carmen Marino López (secretària)			

Font: Memòria 2012 CEIB

### Nomenaments, cessaments i renovacions de consellers i conselleres 2012

Ordre	BOIB	Cessament	Nomenament	Organització	Grup
12/12/11	07/01/12	María Isabel González Carrasco (t) Joana Bardina Pujol (s)	Ana Maria Ferriol Font (t) Sonia Valenzuela Van Mook-Chavez (s)	Aj. De Palma	J
		Francesc Miralles Mascaró (s)	Joan Albertí Sastre (s)	FELIB Mallorca	
		Iranzu Fernández Prieto (t) Josefa Costa Ramon (s)	Eduvigis Sánchez Meroño (t) Maria Ribas Prats (s)	FELIB Eivissa	
		Sra. Margalida Font Aguiló (s)	Vicenta Cervera Gomis (s)	Aj. Formentera	

Ordre	BOIB	Cessament	Nomenament	Organització	Grup
		Macià Garcies Salvà (t) Caterina Gelabert Perelló (s)	Coloma Terrassa Ventayol (t) Jeroni Salom Munar (s)	Consell de Mallorca	K
		Joan Torres Faner (t) Joan Febrer Torres (s)	Maria Nieves Baíllo Vadell (t) Fernando Vivó Truyols (s)	Consell de Menorca	
08/02/12	18/02/12	Antonio Pomar Bofill (t) M. de los Desamparados Calvo Vila (s)	Concepción Romero Álvarez (t) Ramón Roca Mérida (s)	COAPA	B
		Joana Maria Alorda Fiol (t) Maria Antònia Palmer Tous (s)	Alejandro Benito Claramunt (t) Carmen Santamaría Pascual (s)	FETE-UGT	F
		Amador Alzina Sans (t) Pere Alzina Seguí (s)	Bartomeu Cañellas Colom (t) María D. Tronch Folgado (s)	Consell Escolar de Menorca	I
16/04/12	19/04/12	Javier Guasp Blas (t)	Jaume Salas Roca (t)	CONFAECIB	B
		Bartomeu Cañellas Colom (t) María D. Tronch Folgado (s)	María Dolores Tronch Folgado (t) Joan Carles Forcada Moll (s)	Consell Escolar de Menorca	I
		Vicenta Servera Gomis (s)	Santiago Juan Juan (s)	Aj. de Formentera	J
		Rosa Palliser Riudavets (t) Maria Teresa Salord Ripoll (s)	Elisa Mus Gil (t) Simón Gornés Hachero (s)	FELIB Menorca	J
		Marià Torres Torres (t) Vicent Tur Torres (s)	Santiago Marí Torres (t) Belén Torres Teva (s)	Consell Insular d'Eivissa	K
01/06/12	01/06/12	Tots els consellers del CEIB			TOTS

Font: Memòria 2012 CEIB

Ordre	BOIB	Cessament	Nomenament	Organització	Grup
29/06/12	07/07/12		Gabriel Caldentey Ramos (t) Cosme Orell Bonet (s)	STEI-i	A
			M. Antònia Font Gelabert (t) Catalina Vanrell Berga (s)		
			Paulí Aguiló Vicente (t) Ramon Mondéjar Coll (s)		
			Antoni Martorell Cànaves (t) Víctor Villatoro González (s)	ANPE	
			Ismael Alonso Sánchez (t) Jordi Gual Martínez (S)	USO	
			Cristina Fiol Fluixà (t) Margarita Izcue Capó (s)	FAIB	B

Ordre	BOIB	Cessament	Nomenament	Organització	Grup
			Jaume Salas Roca (t) Javier Blas Guasp (s)	CONFAECIB	
			Marc González Sabater (t) Margalida Llabrés Botellas (s)	FERE-CECA- ECIB	E
			Magdalena Mateu Gelabert (t) Víctor Castillo Sans (s)	CECE	G
			Bernat Alemany Ramis (t) Joan Ramon Reus (s)	EIG-ECIB	
			Fernando Alcántara Rivero (t) Jordi Llabrés i Palmer (t)	Conselleria	H
			María Dolores Tronch Folgado (t) Joan Carles Forcada Moll (s)	C.E. Menorca	I
			Santiago Marí Torres (t) Olga Martínez Parra (s)	C.E. Eivissa	
			Esperança Riera Riera (t) Katherine Wenham Cooks (s)	C.E. Formentera	
			Coloma Terrasa Ventayol (t) Antònia Roca Bellinfante (s)	C.I. Mallorca	K
			M. Nieves Baillo Vadell (t) Fernando Francisco Vivó Truyols (s)	C.I. Menorca	
			Belén Torres Teva (t) Joan Ferrer Ferrer (s)	C.I. Eivissa	
			Sònia Cardona Ferrer (t) Santiago Juan Juan (s)	C.I. Formentera	
			Martí X. March Cerdà (t) Maria Lluïsa Mir Pozo (s)	UIB	L
			Gabriel Timoner Sampol (t) Mateu Cañellas Crespí (s)	Pers. Rec. Prestigi	M
			Guillem Estarellas Valls (t) Francisca Trias Company (s)	Col. Doct. i Llicenciats	N
			Enric Pozo Mas (t) Francesc X. Seguí Gelabert (s)	Coop. Ensenyament	O
20/07/12	24/07/12		Alejandro Benito Claramunt (t) Carme Santamaría Pascual (s)	FETE-UGT	A
			Bartolomé Isern Lladó (s)	Conselleria	H
			Joan Carles Verd Cirer (t) Juan Albertí Sastre (s)	FELIB	J
			Elisa Mus Gil (t) Simón Gornés Hachero (s)		
		Eduvigis Sánchez Meroño (t) Ana María Costa Guasch (s)			
07/08/12	13/09/12	Guillem Estarellas Valls (t)	Sebastià Mandilego Alemany (t)	Col. Doct. i Llicenciats	N

Ordre	BOIB	Cessament	Nomenament	Organització	Grup
15/10/12	08/11/12		Antoni Baos Relucio (t) Joana M <sup>a</sup> Alorda Fiol (s)	CCOO/UGT	F

Font: Memòria 2012 CEIB

## 1.2. Composició de la Comissió Permanent de Treball del CEIB

Representants	A proposta de...	Membres
President del CEIB	D'acord amb la Resolució de 23.12.2005	1
Vicepresident del CEIB		1
Secretari		1
2 titulars i suplents del professorat, almenys un del sector privat	Els seus sectors corresponent d'entre els membres titulars del Ple	2
2 titulars i suplents del grup de pares i mares i alumnes, almenys un d'ells del sector privat concertat i almenys un titular del sector d'alumnes		2
1 titular i suplent d'entre els representants del personal d'administració i serveis, i sindicats; un de cada grup		1
1 titular i suplent d'entre centres privats, organitzacions patronals i cooperatives d'ensenyament		1
1 titular i suplent representant de la CECU i de la Universitat de les Illes Balears		1
1 titular i suplent d'entre els presidents dels consells escolars insulars i dels consells insulars.		1
1 titular i suplent representants de l'administració local		1
1 titular i suplent d'entre personalitats de prestigi reconegut en el camp de l'educació i del Col·legi Oficial Doctors i Llicenciats		1

Font: Memòria 2011 del CEIB

Representants	A proposta de...	Membres
President del CEIB	D'acord amb la Resolució de 08.11.2012	1
Vicepresident del CEIB		1
Secretari		1
2 titulars i suplents del professorat, almenys un del sector privat		2

Representants	A proposta de...	Membres
2 titulars i suplents del grup de pares i mares i alumnes, almenys un d'ells del sector privat concertat i almenys un titular del sector d'alumnes	Els seus sectors corresponents d'entre els membres titulars del Ple	2
1 titular i suplent d'entre els representants del personal d'administració i serveis, i sindicats; un de cada grup		1
1 titular i suplent d'entre centres privats, organitzacions patronals i cooperatives d'ensenyament		1
1 titular i suplent representant de la CECU i de la Universitat de les Illes Balears		1
1 titular i suplent d'entre els presidents dels consells escolars insulars i dels consells insulars.		1
1 titular i suplent representants de l'administració local		1
1 titular i suplent d'entre personalitats de prestigi reconegut en el camp de l'educació i del Col·legi Oficial Doctors i Llicenciats		1
<b>TOTAL</b>		<b>13</b>

Font: Memòria 2012 del CEIB

### Consellers de la Comissió Permanent 2011

A dia 1 de gener de 2011

Consellers	Representació	Grup
Pere J. Carrió Villalonga	President	M
Graciliana Pascual López	Vicepresidenta	M
Gabriel Caldentey Ramos Maria N. Santaner Pons (s)	Professorat	A
Edelmiro Fernández Otero Bernardí Recio Palou (s)		
Jaume Ribas Seguí Javier Blas Guasp (s)		
Joana M. Alorda Fiol	PAS i organitzacions sindicals	F
Margalida Moyà Pons Magdalena Mateu Gelabert (s)	Titulars de centres privats i organitzacions patronals	E G
María A. Alarcón Bigas	Conselleria d'Educació, Cultura i Universitats	H L
Amador Alzina Sans Coloma A. Ferrer Salas (s)	Consells escolars insulars	I
María I. González Carrasco Irantzu Fernández Prieto (s)	Administració local	J
Ferran Tarongí Vilaseca Montserrat Tur Guillem (s)	Personalitats de prestigi reconegut en el camp de l'educació i Col·legi Oficial de Doctors i Llicenciats	M N
Mateu Tomàs Humbert (secretari)		

Font: Memòria 2011 CEIB

A dia 31 de desembre de 2011

Consellers	Representació	Grup
Jordi Llabrés Palmer	President	M
Gabriel Timoner Sampol	Vicepresident	M
Gabriel Caldentey Ramos Maria N. Santaner Pons (s)	Professorat	A
Edelmiro Fernández Otero Bernardí Recio Palou (s)		
Fernando Martín Martínez Juana Cristina Fiol Fluxà (s)		
Rafael Pons Campos	PAS i organitzacions sindicals	F
Margalida Moyà Pons Magdalena Mateu Gelabert (s)	Titulars de centres privats i organitzacions patronals	E G
Fernando Alcántara Rivero Francisco Pons Olives (s)	Conselleria d'Educació, Cultura i Universitats de les Illes Balears	H L
Amador Alzina Sans Coloma A. Ferrer Salas (s)	Consells escolars insulars	I
María I. González Carrasco Irantzu Fernández Prieto (s)	Administració local	J
Mateu Cañellas Crespí Guillem Estarellas Valls (s)	Personalitats de prestigi reconegut en el camp de l'educació i Col·l. Of. de Dr. i Llicenciats	M N
Joan Mas i Adrover (secretari)		

Font: Memòria 2011 CEIB

A dia 1 de gener de 2012

Consellers	Representació	Grup
Jordi Llabrés Palmer	President	M
Gabriel Timoner Sampol	Vicepresident	M
Gabriel Caldentey Ramos Maria N. Santaner Pons (s)	Professorat	A
Edelmiro Fernández Otero Bernardí Recio Palou (s)		
Fernando Martín Martínez Juana Cristina Fiol Fluxà (s)		
Rafael Pons Campos	PAS i organitzacions sindicals	F
Margalida Moyà Pons Magdalena Mateu Gelabert (s)	Titulars de centres privats i organitzacions patronals	E G
Fernando Alcántara Rivero Francisco Pons Olives (s)	Conselleria d'Educació, Cultura i Universitats de les Illes Balears	H L
Amador Alzina Sans Coloma A. Ferrer Salas (s)	Consells escolars insulars	I
María I. González Carrasco Irantzu Fernández Prieto (s)	Administració local	J
Mateu Cañellas Crespí Guillem Estarellas Valls (s)	Personalitats de prestigi reconegut en el camp de l'educació i Col·l. Of. de Dr. i Llicenciats	M N
Joan Mas i Adrover (secretari)		

Font: Memòria 2012 CEIB



A dia 31 de desembre de 2012

Consellers	Representació	Grup
Jordi Llabrés Palmer	President	M
Gabriel Timoner Sampol	Vicepresident	M
Gabriel Caldentey Ramos Alejandro Benito Claramunt (s)	Professorat	A
Maria A. Font Gelabert		
Paulí Aguiló Vicente (s)		
Jaume Salas Roca Juana Cristina Fiol Fluixà (s)	Pares i mares	B
Mar González Sabater Magdalena Mateu Gelabert (s)	Titulars de centres privats i organitzacions patronals	E G
Fernando Alcántara Rivero Martí Xavier March Cerdà(s)	Conselleria d'Educació, Cultura i Universitats de les Illes Balears	H L
Coloma Terrasa Ventayol Esperança Riera Riera (s)	Consells insulars i Consells escolars insulars	I
Eduvigis Sánchez Meroño Elisa Mus Gil (s)	Administració local	J
Mateu Cañellas Crespí Sebastià Mandilego Alemany (s)	Personalitats de prestigi reconegut en el camp de l'educació i Col·l. Of. de Dr. i Llicenciats	M N
Maria del Carmen Marino López (secretària)		

Font: Memòria 2012 CEIB

### 1.3. Composició de les Comissions Específiques

La Comissió Permanent distribuirà els consellers entre les diferents comissions, respectarà les preferències dels consellers i conselleres i afavorirà la representació dels sectors.

Any 2011

DISTRIBUCIÓ DE LES COMISSIONS ESPECÍFIQUES				
Grup	Titular	Planificació, construccions i equipament	Ordenació i innovació del sistema educatiu	Finançament de l'ensenyament i recursos humans
A	Gabriel Caldentey Ramos	X	X	
	Maria A. Font Gelabert		X	
	Llorenç Caules Coll	X	X	
	Edelmiro Fernández Otero	X	X	
	Paulí Aguiló Vicente			X
	Bernardí Recio Palou	X	X	
	Antonio Baos Relucio	X	X	
B	Fernando Martín Martínez		X	
	Antoni Pomar Bofill	X		
	Juana C. Fiol Fluixà		X	
	Javier Blas Guasp	X		
E	Margalida Moyà Pons		X	
F	Rafael Pons Campos			X
G	Magdalena Mateu Gelabert		X	X

DISTRIBUCIÓ DE LES COMISSIONS ESPECÍFIQUES				
Grup	Titular	Planificació, construccions i equipament	Ordenació i innovació del sistema educatiu	Finançament de l'ensenyament i recursos humans
H	Francesc Arbona Quetglas	X	X	
	María A. Alarcón Bigas	X		X
J	Joan C. Verd Cirer	X		
	Irantzu Fernández Prieto	X		
K	Marià Torres Torres	X		
	Macià Garcias Salvà		X	
L	Martí X. March Cerdà		X	
N	Guillem Estarellas Valls			X
O	Enric Pozo Mas	X	X	

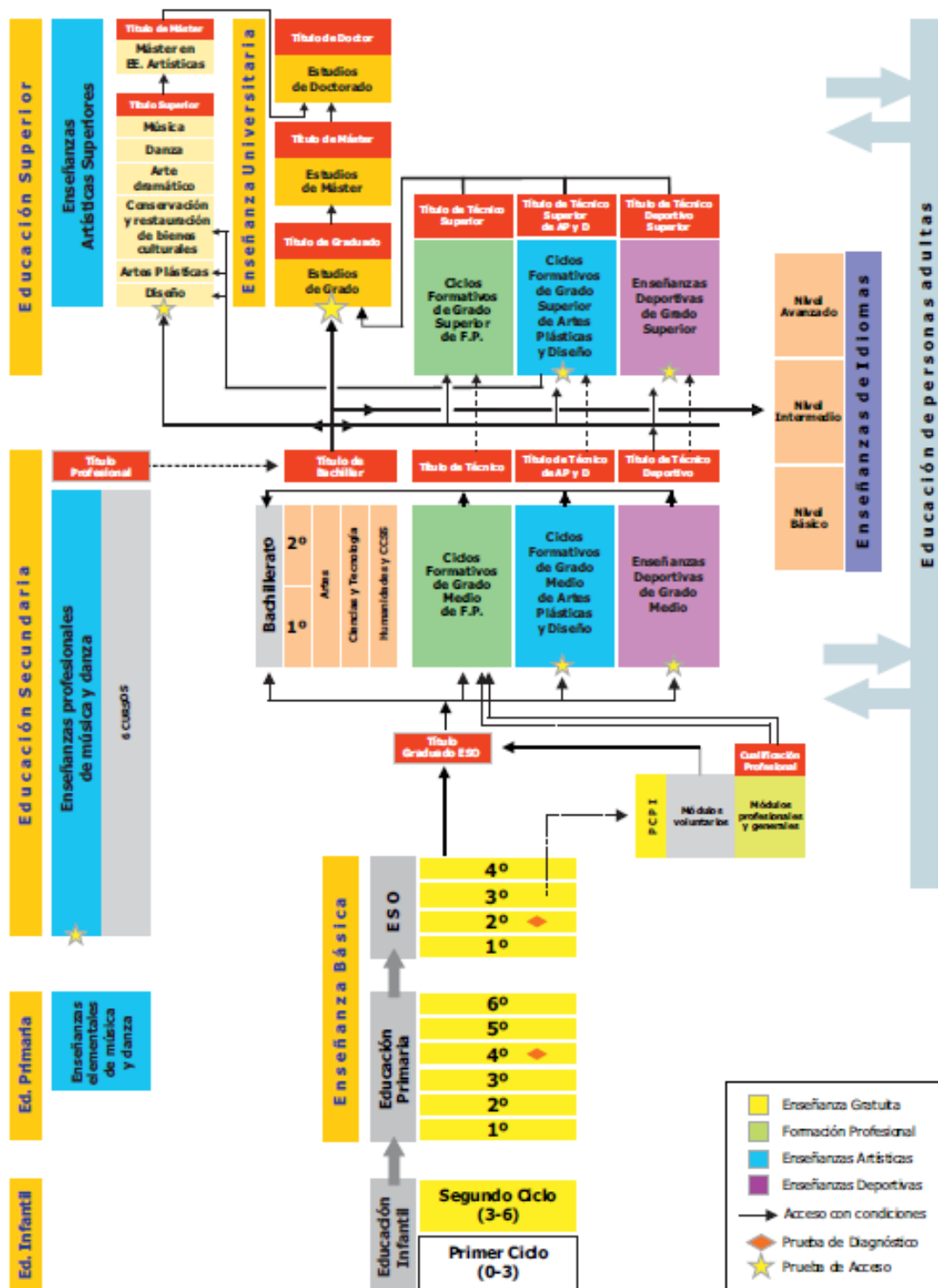
Font: Memòria 2011 CEIB

Any 2012

DISTRIBUCIÓ DE LES COMISSIONS ESPECÍFIQUES				
Grup	Titular	Planificació, construccions i equipament	Ordenació i innovació del sistema educatiu	Finançament de l'ensenyament i recursos humans
A	Gabriel Caldentey Ramos		X	
	Maria A. Font Gelabert	X		
	Paulí Aguiló Vicente			X
	Alejandro Benito Claramunt	X	X	X
	Ismael Alonso Sánchez	X	X	X
	Antoni Martorell Cànaves	X	X	X
B	Jaume Salas Roca	X		X
	Juana C. Fiol Fluixà	X	X	
G	Magdalena Mateu Gelabert	X		
	Bernat Josep Alemany Ramis	X	X	X
H	Fernando Alcántara Rivero			X
	Jordi Llabrés i Palmer	P	P	P
	Santiago Marí Torres	X	X	X
	Esperança Riera Riera	X	X	X
J	Joan C. Verd Cirer		X	X
K	Coloma Terrasa Ventayol		X	
	Belén Torres Teva	X	X	X
L	Martí X. March Cerdà	X	X	X
M	Gabriel Timoner Sampol	V	V	V
N	Sebastià Mandilego Alemany	X	X	X
O	Enric Pozo Mas	X	X	X

Font: Memòria 2012 CEIB

## 2. SISTEMA EDUCATIU ESPANYOL



### 3. INDICADORS DEL SISTEMA EDUCATIU DE LES ILLES BALEARS

#### 3.1. Context Geogràfic, demogràfic i econòmic de l'educació

##### 3.1.1. Dades generals

La població total de les Illes Balears durant l'any 2012 va ser d'1.111.674 persones, el que va suposar respecte de l'any 2011, un descens de 7.765 persones.

HISTÒRIC DE LA POBLACIÓ DE LES ILLES BALEARS					
	2009	2010	2011	2012	Diferència 2011-2012
<b>Espanya</b>	47.021.031	47.190.493	47.265.321	47.129.783	<b>-135.538</b>
<b>MALLORCA</b>	869.067	873.414	876.147	864.763	<b>-11.384</b>
<b>MENORCA</b>	94.383	94.875	95.178	95.183	5
<b>EIVISSA</b>	132.637	134.460	137.357	140.354	2.997
<b>FORMENTERA</b>	9.962	10.365	10.757	11.374	617
<b>TOTAL:</b>	1.106.049	1.113.114	1.119.439	1.111.674	<b>-7.765</b>

Font: Institut d'Estadística de les Illes Balears

Durant any 2012 es va rompre la progressió a l'alça de la població a les Illes Balears que s'havia produït des de l'any 2009.

En totes les illes va créixer el nombre de població excepte en Mallorca en què el descens va ser de més d'11.000 persones.

DENSITAT DE POBLACIÓ 2011			
	Extensió Territorial (Km <sup>2</sup> )	Població total	Densitat
<b>Balears (Illes)</b>	4.990,94	1.119.439	224
<b>MALLORCA</b>	3.624,08	876.147	242
<b>MENORCA</b>	694,79	95.178	137
<b>EIVISSA</b>	569,59	137.357	241
<b>FORMENTERA</b>	81,32	10.757	131
Cabrera	11,86		
Sa Dragonera	2,88		
Es Conills	1,38		
S'Espalmador	1,38		
Sa Conillera	1,08		
Es Vedrà	0,61		
Tagomago	0,59		
Colom	0,58		
S'Espardell	0,48		
L'Aire	0,32		

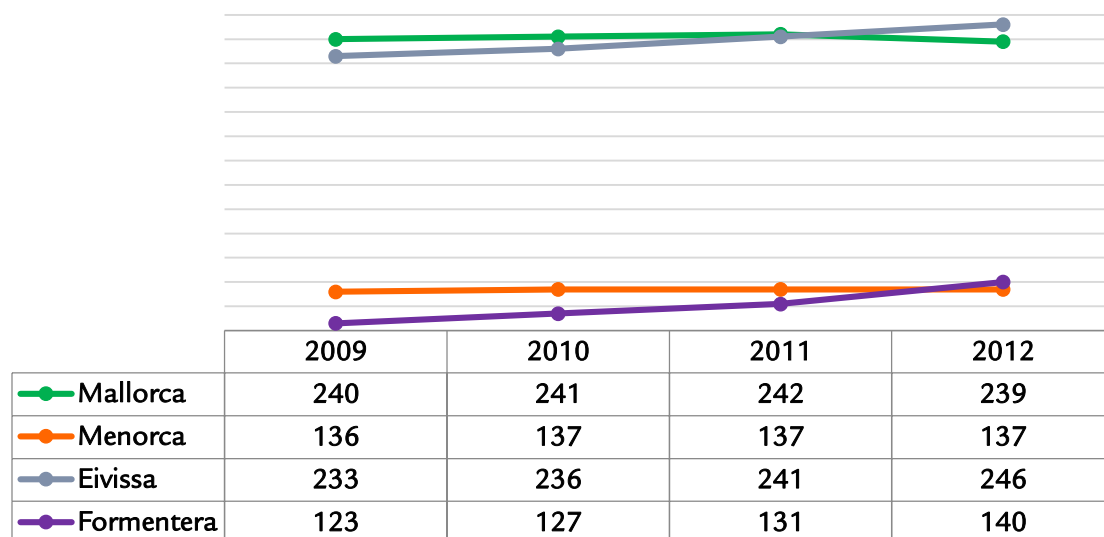
Font: Instituto Geográfico Nacional

DENSITAT DE POBLACIÓ 2012			
	Extensió Territorial (Km2)	Població total	Densitat
Balears (Illes)	4.990,94	1.111.674	223
MALLORCA	3.624,08	864.763	239
MENORCA	694,79	95.183	137
EIVISSA	569,59	140.354	246
FORMENTERA	81,32	11.374	140
Cabrera	11,86		
Sa Dragonera	2,88		
Es Conills	1,38		
S'Espalmador	1,38		
Sa Conillera	1,08		
Es Vedrà	0,61		
Tagomago	0,59		
Colom	0,58		
S'Espardell	0,48		
L'Aire	0,32		

Font: Instituto Geográfico Nacional

Durant l'any 2012, el gruix de la població de les Illes Balears es va concentrar a l'illa de Mallorca amb 864.763 persones. L'illa amb menor població va ser Formentera amb un total d'11.374 persones. Les densitats de població mostren que es creen dos grups, Mallorca i Eivissa amb 239 i 246 persones per km<sup>2</sup> i Menorca i Formentera amb 137 i 140 persones per km<sup>2</sup>. Aquests dos grups tenen una densitat de població molt semblant malgrat la seva diferència d'extensió territorial.

#### Històric densitat de població 2009-2012



Font: Instituto Geográfico Nacional

Es pot observar que la densitat de població va créixer en totes les illes al llarg dels anys 2009-2011. Durant el 2012 aquest creixement també es va produir menys a l'illa de Mallorca.

Moviments migratoris

MOVIMENTS MIGRATORIS 2011		
	Emigrants	Immigrants
<b>ILLES BALEARS</b>		
<b>Total</b>	66.079	67.396
<b>MALLORCA</b>		
<b>Total</b>	48.891	47.040
<b>MENORCA</b>		
<b>Total</b>	6.208	6.496
<b>EIVISSA</b>		
<b>Total</b>	10.114	12.627
<b>FORMENTERA</b>		
<b>Total</b>	866	1.233

Font: Institut d'Estadística de les Illes Balears

MOVIMENTS MIGRATORIS 2012		
	Emigrants	Immigrants
<b>ILLES BALEARS</b>		
<b>Total</b>	60.680	69.033
<b>MALLORCA</b>		
<b>Total</b>	43.258	47.182
<b>MENORCA</b>		
<b>Total</b>	6.534	6.219
<b>EIVISSA</b>		
<b>Total</b>	10.046	13.981
<b>FORMENTERA</b>		
<b>Total</b>	842	1.651

Font: Institut d'Estadística de les Illes Balears

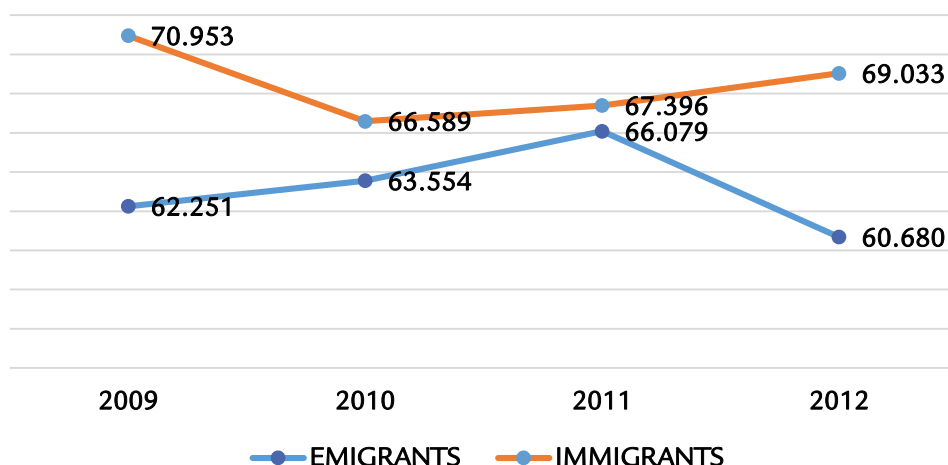
Les dades referents als moviments migratoris mostren que, durant els anys 2011 i 2012, el nombre global d'immigracions que es varen produir a les Illes Balears és superior al d'emigrants.

Aquest augment va ser bastant superior durant l'any 2012, 8.353 persones. Durant l'any 2011 va ser de 1.317 persones. L'única illa durant l'any 2012 en què els emigrants superen als immigrants va ser Menorca.

BALANÇ ANYS 2011 i 2012		
	Emigrants	Immigrants
<b>ILLES BALEARS</b>		
<b>Total</b>	-5.399	1.637
<b>MALLORCA</b>		
<b>Total</b>	-5.633	142
<b>MENORCA</b>		
<b>Total</b>	326	-277
<b>EIVISSA</b>		
<b>Total</b>	-68	1.354
<b>FORMENTERA</b>		
<b>Total</b>	-24	418

Font: Institut d'Estadística de les Illes Balears

ILLES BALEARS



Font: Institut d'Estadística de les Illes Balears

Els moviments migratoris durant el període 2011-2012, són divergents, ja que es va passar de mantenir una diferència de 1.317 a una de 8.353 persones.

3.1.2. Població en edat escolar obligatòria

COMPARATIVA ENTRE EL CENS I LA MATRÍCULA PER EDAT					
ETAPA EDUCATIVA	EDAT	CENS <sup>1</sup>		MATRÍCULA	
		2011	2012	Curs 2011-2012	
EDUCACIÓ INFANTIL	0	11.461	11.461	7.524	
	1	11.737	11.737		
	2	12.058	12.058		
	3	12.619	12.619	11.689	
	4	12.132	12.132	11.377	
	5	11.931	11.931	11.482	
<b>TOTAL EDUCACIÓ INFANTIL</b>				<b>42.072</b>	<b>56,81%</b>
EDUCACIÓ PRIMÀRIA	6	11.684	11.684	10.933	
	7	11.515	11.515	11.577	
	8	11.297	11.297	10.756	
	9	11.166	11.166	11.049	
	10	10.959	10.959	10.428	
	11	10.823	10.823	10.898	
<b>TOTAL EDUCACIÓ PRIMÀRIA</b>				<b>65.641</b>	<b>96,67%</b>
ESO	12	10.488	10.488	11.527	
	13	10.247	10.247	10.940	
	14	10.266	10.266	9.718	
	15	10.044	10.044	8.490	
<b>TOTAL ESO</b>				<b>40.675</b>	<b>98,22%</b>

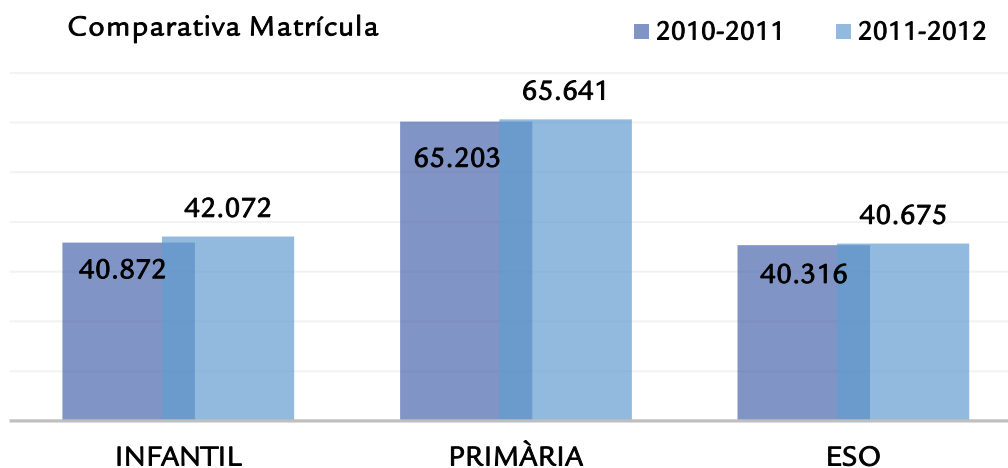
Font: Institut d'Estadística de les Illes Balears i Institut Nacional d'Estadística

1. Dades estretes del cens corresponent a l'any 2011



Els censos de població són operacions estadístiques que es duen a terme amb una periodicitat decennal. Aquest fet fa que les dades exposades referides al cens poblacional dels anys 2011 i 2012 siguin les mateixes. Les dades són les corresponents a l'any 2011, cens al qual correspon aquest informe del sistema educatiu del curs 2011-2012.

Aquest fet produeix que no hi hagi diferència entre els anys aquí tractats: parlem d'anys diferents però consecutius i per això els correspon el mateix cens.



Font: Institut Nacional d'Estadística

### 3.1.3. Població estrangera

Dades del padró <sup>1</sup> :	2009	2010	2011	2012
<b>ILLES BALEARS</b>				
TOTAL	237.562	242.256	242.812	242.570
UNIÓ EUROPEA	122.089	126.974	130.685	133.740
RESTA D'EUROPA	5.467	5.726	6.036	6245
ÀFRICA	34.310	35.843	36.162	36262
AMÈRICA DEL NORD	1.418	1.512	1.567	1561
AMÈRICA CENTRAL	4.834	4.905	4.945	4980
AMÈRICA DEL SUD	61.353	58.479	54.178	49686
ALTRES AMÈRICA	3	3	3	1
ÀSIA	7.883	8.599	9.010	9863
OCEANIA I SENSE ESPECIFICAR	205	215	226	232
<b>MALLORCA</b>				
TOTAL	184.790	188.011	187.749	185.824
UNIÓ EUROPEA	92.941	96.143	98.797	100.027
RESTA D'EUROPA	4.568	4.814	5.060	5.184
ÀFRICA	27.792	29.137	29.347	29.261
AMÈRICA DEL NORD	1.140	1.198	1.238	1.210
AMÈRICA CENTRAL	4.099	4.152	4.198	4.204
AMÈRICA DEL SUD	47.422	45.109	41.250	37.309
ALTRES AMÈRICA	3	3	3	1
ÀSIA	6.662	7.283	7.678	8.448
OCEANIA I SENSE ESPECIFICAR	166	172	181	180

MENORCA				
TOTAL	15.687	15.625	15.469	15.239
UNIÓ EUROPEA	7.720	8.239	8.487	8.810
RESTA D'EUROPA	243	251	250	251
ÀFRICA	2.188	2.154	2.063	2.031
AMÈRICA DEL NORD	76	77	70	79
AMÈRICA CENTRAL	375	349	332	326
AMÈRICA DEL SUD	4.752	4.209	3.940	3.385
ALTRES AMÈRICA	0	0	0	0
ÀSIA	326	342	324	354
OCEANIA I SENSE ESPECIFICAR	7	4	3	3
EVISSA-FORMENTERA				
TOTAL	37.082	38.620	39.591	41.507
UNIÓ EUROPEA	21.428	22.592	23.401	22.594
RESTA D'EUROPA	656	661	726	818
ÀFRICA	4.330	4.552	4.752	5.272
AMÈRICA DEL NORD	202	237	259	278
AMÈRICA CENTRAL	360	404	415	504
AMÈRICA DEL SUD	9.179	9.161	8.988	8.338
ALTRES AMÈRICA	0	0	0	0
ÀSIA	895	974	1.008	1.242
OCEANIA I SENSE ESPECIFICAR	32	39	42	40

Font: Institut d'Estadística de les Illes Balears

1. Dades actualitzades per l'IBESTAT durant l'any posterior a l'indicat

Realitzant una comparativa de la població estrangera resident a les Illes Balears durant els anys 2011 i 2012, es pot observar que la població total va davallar en 242 persones perdent la seqüència a l'alça dels darrers anys.

Per illes les dades són, a Mallorca, la població va disminuir en 1.925 persones, a Menorca va disminuir en 230 persones, a les Pitiüses en canvi el nombre de la població estrangera va augmentar en 1.916 persones.

Si s'analitzen les dades atenent a la procedència, és notable que la majoria de la població estrangera prové dels països que formen part de la Unió Europea en primer lloc, seguida d'Amèrica del Sud i d'Àfrica.

ALUMNAT ESTRANGER MATRICULAT A LES ILLES BALEARS									
CURS	TOTAL	Unió Europea	Resta d'Europa	Àfrica	Amèrica del Nord	Amèrica Central	Amèrica del Sud	Àsia	Oceania i sense especificar
2008-2009	26.145	7.156	599	5.220	170	717	11.292	979	12
2009-2010	27.655	7.880	748	5.582	187	766	11.227	1.230	35
2010-2011	28.090	8.669	696	6.093	197	716	10.387	1.282	50
2011-2012	26.989	8.627	673	6.393	180	740	8.934	1.389	52
Diferència	-1.101	-42	-23	300	-17	24	-1.453	107	2

Font: Institut d'Estadística de les Illes Balears

El nombre d'alumnes estrangers matriculats durant el curs 2011-2012 a les Illes Balears va ser de 26.989 el que suposà un descens de 1.101 alumnes respecte del curs anterior.

La procedència majoritària d'aquest alumnat era d'Amèrica del Sud amb 8.934 alumnes matriculats. Aquest nombre representa un descens de 1.453 alumnes respecte del curs anterior, el descens més notable entre les nacionalitats majoritàries presents als centres educatius de les Illes Balears, segueixen els països que pertanyen a la Unió Europea amb 8.627 alumnes i Àfrica amb 6.393.

Les xifres de la Unió Europea i les d'Amèrica del Sud van quedar quasi igualades, només amb una diferència a favor de la darrera de 307 alumnes.

ALUMNAT ESTRANGER PER TITULARITAT DEL CENTRE			
Curs 2011-2012	Total	Públics	Concertats / Privats
<b>TOTAL</b>	<b>26.989</b>	<b>21.687</b>	<b>5.302</b>
E. Infantil	5.019	4.057	962
E. Primària	9.791	7.769	2.022
E. Especial	101	23	78
E.S.O.	7.603	5.846	1.757
Batxillerat	1.458	1.246	212
FP	1.138	982	156
Garantia Social / P.Q.P. I.	589	474	115

Font: Institut d'Estadística de les Illes Balears

Al llarg del curs 2011-2012 el nombre total d'alumnes estrangers matriculats en ensenyament no universitari a les Illes Balears va ser de 26.989.

21.687 ho feren en centres públics i 5.302 en centres concertats/privats.

La majoria de famílies de l'alumnat estrangers tria centres públics per a la realització dels seus estudis, només es veu un nombre major de matriculats en els centres concertats/privats d'Educació Especial.

ALUMNAT ESTRANGER MATRICULAT			
Curs 2011-2012	A. Estranger	A. Matriculat	%
<b>TOTAL</b>	<b>26.989</b>	<b>174.958</b>	<b>14,69</b>
E. Infantil	5.019	42.072	11,93
E. Primària	9.791	65.641	14,92
E. Especial	101	611	16,53
E.S.O.	7.603	40.675	18,69
Batxillerat <sup>1</sup>	1.458	13.316	10,95
FP <sup>1</sup>	1.138	10.530	10,81
Garantia Social / P.Q.P. I.	589	2.113	27,88

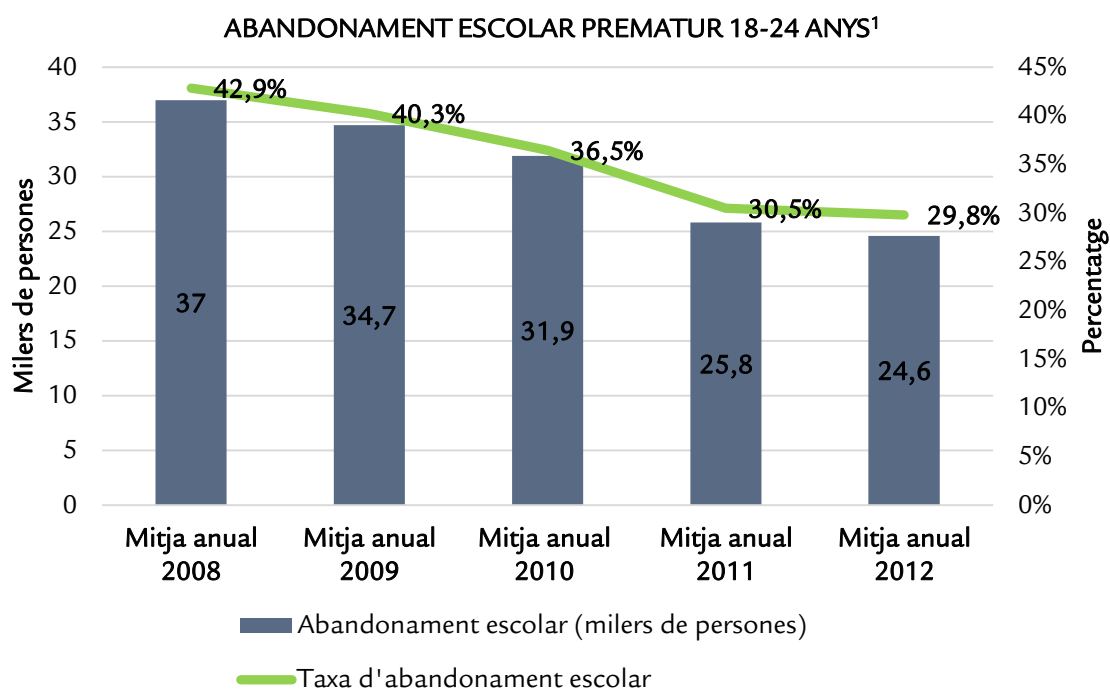
Font: Institut d'Estadística de les Illes Balears

1. S'inclouen els estudis a distància.

El total d'alumnes matriculats a les Illes Balears en ensenyaments de règim general no universitari durant el curs 2011-2012 va ser de 174.958, d'aquests 25.699 eren alumnes estrangers, el que representa un 14,69% del total.

El percentatge, d'alumnat estranger, més baix es trobava en els ensenyaments d'FP amb un 10,81%, en canvi el més alt era el corresponent als programes de Garantia Social i/o PQPI amb un 27,88%.

### 3.1.4. Abandonament primerenc i nivell de formació de la població



Font: Institut d'Estadística de les Illes Balears

1. La taxa d'abandonament escolar prematur s'obté de dividir el nombre de joves de 18 a 24 anys que han completat com a màxim la primera etapa de l'Educació Secundària i no ha seguit cap estudi o formació durant les quatre setmanes anteriors a la realització de l'enquesta entre la població compresa dins del mateix rang d'edat.

Les taxes d'abandonament escolar entre els joves de 18-24 anys des de l'any 2008 va mantenir una progressió a la baixa que el 2011 va ser més notable i que durant el 2012 va continuar molt semblant, passant d'una mitjana anual de 25.800 persones (30,50%) l'any 2011 a una de 24.600 (29,8%) l'any 2012.

PERCENTATGE DEL NIVELL DE FORMACIÓ DE LA POBLACIÓ. ANY 2011								
	Primaris o inferiors		Estudis Secundaris (1a etapa)		Estudis Secundaris (2a etapa)		Estudis Superiors	
	De 25 a 64 anys	De 25 a 34 anys	De 25 a 64 anys	De 25 a 34 anys	De 25 a 64 anys	De 25 a 34 anys	De 25 a 64 anys	De 25 a 34 anys
<b>TOTAL</b>	<b>17,9</b>	<b>8,2</b>	<b>28,3</b>	<b>27,3</b>	<b>22,2</b>	<b>25,3</b>	<b>31,6</b>	<b>39,2</b>
Andalusia	22,6	9,3	32,1	34,6	19,7	25,2	25,5	30,9
Aragó	17,5	8,6	23,4	18,6	24,4	26,7	34,7	46,1
Astúries (Principat)	16,4	6,9	27,9	25,0	20,7	21,6	35,0	46,5
<b>Illes Balears</b>	<b>13,8</b>	<b>7,8</b>	<b>35,1</b>	<b>32,8</b>	<b>27,7</b>	<b>31,5</b>	<b>23,5</b>	<b>27,9</b>
Canàries	24,8	11,5	27,6	28,9	23,9	30,5	23,8	29,0
Cantàbria	12,4	5,7	28,9	28,5	23,6	24,7	35,1	41,2
Castella i Lleó	17,7	6,9	27,6	24,4	21,0	23,4	33,7	45,3
Castella-La Manxa	20,3	11,1	33,2	29,2	21,2	25,8	25,2	33,9
Catalunya	20,7	10,3	25,0	24,5	22,6	25,2	31,7	40,0
Comunitat Valenciana	17,4	8,0	30,5	28,3	22,6	25,9	29,5	37,9
Extremadura	17,5	4,1	42,8	42,0	15,5	19,7	24,2	34,2
Galícia	14,6	4,6	34,5	28,6	19,9	23,7	31,0	43,1
Madrid (Comunitat)	11,1	5,7	20,8	19,8	25,8	26,2	42,3	48,3
Múrcia (Regió)	22,0	14,8	31,4	32,1	21,7	24,7	24,9	28,3
Navarra (C. Foral)	11,9	6,3	26,5	23,7	21,9	21,1	39,7	49,0
País Basc	10,8	3,0	22,2	16,1	22,0	22,1	45,0	58,8
Rioja (La)	12,8	5,1	31,1	26,2	22,8	27,7	33,3	41,0
Ceuta i Melilla	29,9	23,2	27,2	33,9	21,6	21,0	21,3	21,9

Font: Ministerio de Educación, Cultura y Deporte

Si es comparen els resultats per franges d'edat, es pot extreure que el percentatge de la població de les Balears que només tenia estudis primaris o inferiors és superior en un 6% dins la franja d'edat de 25 a 64 anys.

Dins dels estudis secundaris el percentatge era un 2,3% més alt dins dels estudis secundaris obligatoris i en la franja d'edat de 25 a 64 anys. En canvi quan els estudis no són obligatoris trobam diferències percentuals més marcades. Augmentà en un 3,8% la població amb estudis secundaris no obligatoris dins de la franja d'edat de 25 a 34 anys.

També va ser un 4,4% més alt, el nombre de població que tenia estudis superiors dins la franja d'edat de 25 a 34 anys.

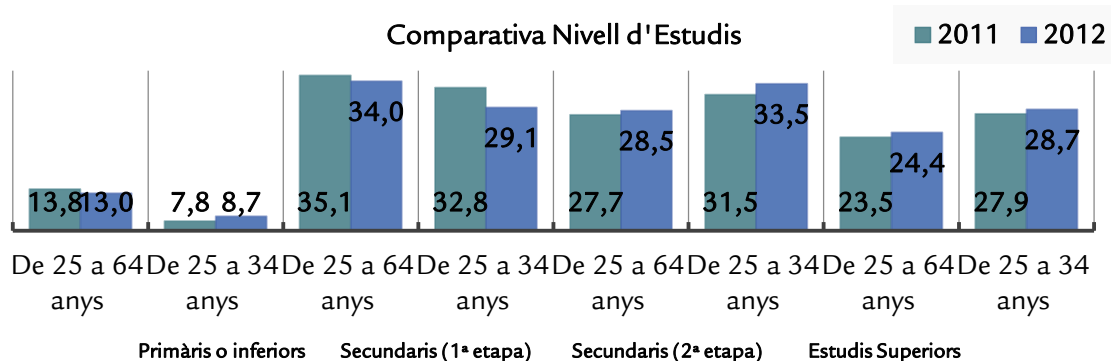
PERCENTATGE DEL NIVELL DE FORMACIÓ DE LA POBLACIÓ. ANY 2012								
	Primaris o inferiors		Estudis Secundaris (1a etapa)		Estudis Secundaris (2a etapa)		Estudis Superiors	
	De 25 a 64 anys	De 25 a 34 anys	De 25 a 64 anys	De 25 a 34 anys	De 25 a 64 anys	De 25 a 34 anys	De 25 a 64 anys	De 25 a 34 anys
<b>TOTAL</b>	<b>16,6</b>	<b>8,2</b>	<b>29,0</b>	<b>27,9</b>	<b>22,1</b>	<b>24,6</b>	<b>32,3</b>	<b>39,3</b>
Andalusia	20,8	8,9	33,4	36,3	19,6	23,7	26,2	31,1
Aragó	16,0	8,3	24,5	19,9	24,2	26,3	35,3	45,6
Astúries (Principat)	14,9	6,4	27,3	24,1	21,8	21,1	36,1	48,4
<b>Illes Balears</b>	<b>13,0</b>	<b>8,7</b>	<b>34,0</b>	<b>29,1</b>	<b>28,5</b>	<b>33,5</b>	<b>24,4</b>	<b>28,7</b>
Canàries	22,4	11,9	28,7	29,6	23,2	27,9	25,7	30,6
Cantàbria	11,5	3,8	27,1	26,1	25,5	26,7	35,9	43,4
Castella i Lleó	15,8	6,4	27,4	25,1	22,6	25,2	34,2	43,4
Castella-La Manxa	19,0	11,0	35,2	31,5	20,8	24,8	25,0	32,7
Catalunya	20,0	10,7	25,7	25,6	22,1	23,8	32,3	39,9
Comunitat Valenciana	15,5	7,4	32,2	28,1	22,7	26,0	29,7	38,5
Extremadura	17,3	3,6	43,8	42,3	15,0	19,0	23,8	35,0
Galícia	13,8	4,0	34,7	29,6	20,1	24,3	31,3	42,1
Madrid (Comunitat)	10,4	5,8	21,0	20,3	24,9	25,0	43,8	49,0
Múrcia (Regió)	20,6	16,5	32,9	33,5	20,8	24,5	25,8	25,5
Navarra (C. Foral)	11,6	8,6	26,3	21,4	22,2	21,8	39,9	48,2
País Basc	9,6	2,7	22,2	14,2	21,5	21,3	46,6	61,8
Rioja (La)	10,8	3,7	29,8	22,4	24,9	30,2	34,5	43,7
Ceuta i Melilla	31,1	27,2	25,4	31,4	21,7	19,8	21,7	21,5

Font: Ministerio de Educación, Cultura y Deporte

Si es comparen els resultats per franges d'edat, es pot extreure que el percentatge de la població de les Balears que només tenia estudis primaris o inferiors és superior en un 4,3% dins la franja d'edat de 25 a 64 anys.

Dins dels estudis secundaris el percentatge era un 4,9% més alt dins dels estudis secundaris obligatoris i en la franja d'edat de 25 a 64 anys. En els estudis que no són obligatoris la diferència era quasi la mateixa, un 5% més alt en la franja d'edat de 25 a 34 anys.

Un 4,3% més alt va ser el percentatge corresponent a la població que tenia estudis superiors dins la franja d'edat de 25 a 34 anys.



Font: Ministerio de Educación, Cultura y Deporte

Realitzada la comparativa sobre el nivell d'estudis de la població de les Illes Balears entre els anys 2011 i 2012 s'observa que no hi havia una gran diferència entre les franges d'edat abans esmentades.

Augmenten els percentatges referits als estudis superiors dins la franja d'edat més jove, de 25 a 34 anys.

HISTÒRIC DE LA POBLACIÓ DE LES BALEARS MAJOR DE 16 ANYS <sup>1</sup>			
Any/Nivell de formació	Activitat econòmica		
	Ocupats	Aturats	Inactius
2012			
Analfabets i sense estudis	1,1	1,7	13,9
Educació Primària	41,2	22,4	124,0
Educació secundària 1a etapa	148,4	57,3	81,4
Educació secundària 2a etapa	145,6	38,2	49,5
Educació superior	135,7	22,8	33,6
2011			
Analfabets i sense estudis	0,6	0,9	16,2
Educació Primària	48,1	20,6	125,6
Educació secundària 1a etapa	155,6	50,3	83,6
Educació secundària 2a etapa	132,6	38,7	55,1
Educació superior	128,2	19,6	33,3
2010			
Analfabets i sense estudis	2,8	1,3	14,6
Educació Primària	53,4	22,7	139,1
Educació secundària 1a etapa	162,5	47,5	73,3
Educació secundària 2a etapa	134,2	34	51,7
Educació superior	125,6	15	25,5
2009			
Analfabets i sense estudis	1,8	1,2	16,2
Educació Primària	60,3	19,6	141
Educació secundària 1a etapa	166,2	44,3	72,2
Educació secundària 2a etapa	132,8	28,6	50,8
Educació superior	123,1	12,1	25,6

Font: Institut d'Estadística de les Illes Balears

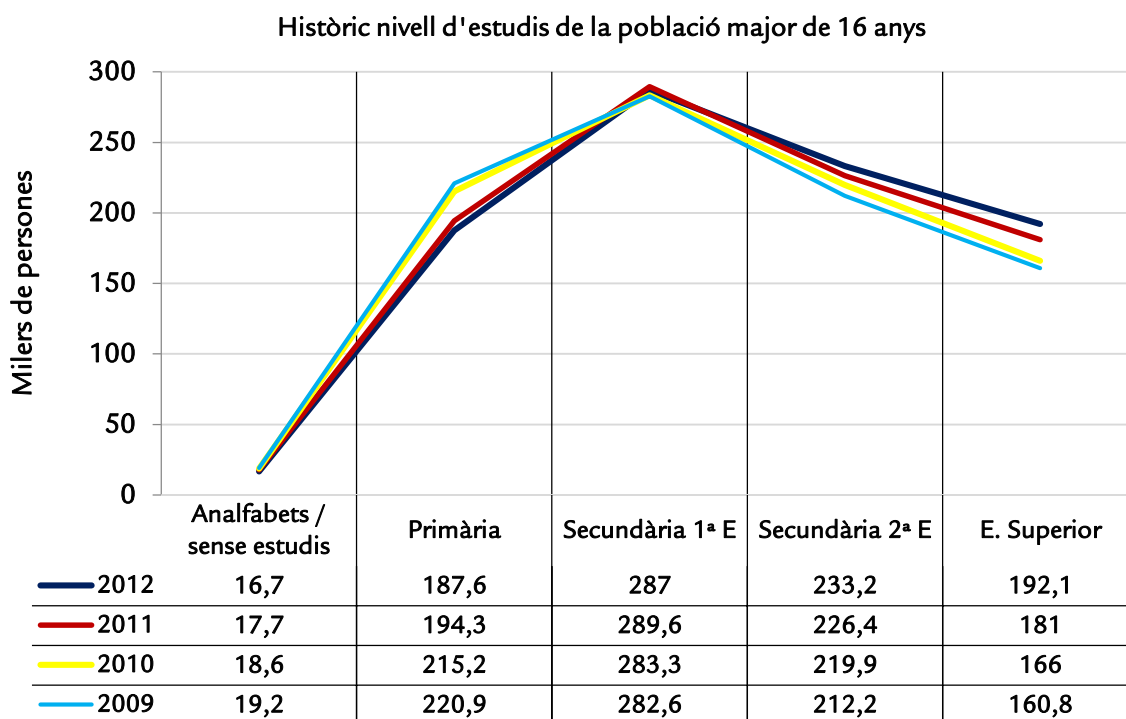
1. Unitat de mesura: Milers de persones

La diferència entre els percentatges de població ocupada durant l'any 2012 en relació al seu nivell d'estudis mostren que era més alta l'ocupació entre aquells que tenien estudis de grau més elevat. Entre els aturats aquestes xifres es compensen i/o igualen i en canvi era més elevat el percentatge de població inactiva amb estudis superiors que entre el grup que no tenia estudis.

Es pot observar que al llarg dels anys mostrats, a mesura que augmenta el nombre de població amb estudis superiors, descendeix el que no té cap tipus d'estudis.

El que també es pot observar és que, a més nivell d'estudis, més alt és el nombre de població ocupada.





Font: Institut d'Estadística de les Illes Balears

Unitat de mesura: Milers de persones

De la diferència entre els totals dels grups referits al nivell d'estudis dels anys del 2009 al 2012 es pot extreure que continuaven descendant els percentatges corresponents a la població analfabeta i entre la que tenia estudis primaris. Per altra banda seguien augmentat els percentatges dels quals continuaven estudis secundaris i/o superiors, sent aquest darrer grup el que va mostrar un augment més significatiu durant l'any 2012, passant de 181.000 persones de l'any 2011 a 192.100 persones.

### 3.1.5. Despesa pública en educació

Els pressuposts generals de la Comunitat Autònoma de les Illes Balears per al 2012, van ser de 3.674.902.322 €. D'aquest el pressupost destinat a la Conselleria d'Educació, Cultura i Universitats va ser de 767.400.521 €.

<b>DISTRIBUCIÓ DE LES DESPESES (2012) PER CAPÍTOLS</b>			
	General	CECU	% CECU
Capítol 1 Despeses de personal	599.129.215	466.677.586	77,9
Capítol 2 Despeses corrents en béns i serveis	65.390.249	21.292.961	32,6
Capítol 3 Despeses financeres	212.406.396	4.981.334	2,3
Capítol 4 Transferències corrents	1.811.188.231	240.235.567	13,3
Capítol 6 Inversions reals	122.028.551	22.308.294	18,3
Capítol 7 Transferències de capital	297.590.648	11.904.779	4,0
Capítol 8 Variació d'actius financers	6	0	0,0
Capítol 9 Variació de passius financers	567.169.026	0	0,0
<b>TOTAL PRESSUPOST</b>	<b>3.674.902.322</b>	<b>767.400.521</b>	<b>20,9</b>

Font: BOIB Núm. 195 EXT. de 30-12-2011

Programes gestionats per la secció 13 Conselleria d'Educació, Cultura i Universitats		
323A	Protecció i foment de la integració i de la participació social de la joventut	2.891.708
421A	Direcció i serveis generals d'Educació, Cultura i Universitats	33.882.997
421B	Ordenació general del sistema educatiu	934.137
421C	Planificació educatiu i règim de centres escolars	1.599.199
421D	Innovació i formació del professorat	2.371.587
421F	Política i actuacions en matèria universitària	61.490.790
421G	Ordenació de la formació professional	2.967.071
421H	Inspecció educativa	890.771
421I	Administració i serveis de suport a l'ensenyament	25.353.034
422A	Educació pública	427.073.980
422B	Educació concertada i altres ensenyaments	143.193.186
422G	Tecnologies de la informació i la comunicació	799.595
423A	Beques i ajuts	1.442.728
423B	Altres serveis a l'ensenyament	40.973.647
455A	Cultura i política lingüística	11.493.526
541A	Recerca i desenvolupament tecnològic	10.042.565
<b>16 PROGRAMES. TOTAL:</b>		<b>767.400.521</b>

Font: BOIB Núm. 195 EXT. de 30-12-2011

COMPARATIVA DE LA DESPESA EN EDUCACIÓ NO UNIVERSITARIA					
CCAA	2009	2010	2011	2012	DIFERÈNCIA %
Andalusia	5.959.515	5.964.324	5.862.098	5.596.270	-4,53
Aragó	902.211	885.598	849.018	785.080	-7,53
Astúries	691.946	658.599	629.567	593.364	-5,75
<b>Balears (Illes)</b>	<b>811.497</b>	<b>801.010</b>	<b>775.802</b>	<b>671.638</b>	<b>-13,43</b>
Canàries	1.461.535	1.365.597	1.258.796	1.194.746	-5,09
Cantàbria	453.190	448.361	436.216	412.737	-5,38
Castella i Lleó	1.789.620	1.700.738	1.603.883	1.537.004	-4,17
Castella-La Manxa	1.739.789	1.756.576	1.857.230	1.406.620	-24,26
Catalunya	5.357.788	5.203.967	4.995.643	4.477.529	-10,37
C. Valenciana	3.722.596	3.578.652	3.330.669	2.991.203	-10,19
Extremadura	906.139	855.689	842.788	777.066	-7,80
Galícia	2.004.193	1.932.375	1.823.529	1.698.839	-6,84
Madrid	3.585.960	3.389.285	3.264.810	3.151.246	-3,48
Múrcia	1.181.799	1.178.796	1.136.004	1.049.249	-7,64
Navarra	584.987	589.152	566.113	490.762	-13,31
País Basc	2.292.230 €	2.205.241 €	2.169.670	2.034.131	-6,25
La Rioja	233.354 €	222.766 €	208.688	203.251	-2,61

Font: Ministerio de Educación, Cultura y Deporte

Durant el 2012 cap Comunitat Autònoma va veure augmentada la seva despesa en educació no universitària. La Comunitat Autònoma on va davallar més va ser en la Comunitat de Castella-La Manxa amb un 24,26% menys.

Pel que fa a les Illes Balears la despesa durant l'any 2012 es va veure reduïda en un 13,43%.

DESPESES PÚBLICAS				
	2009	2010	2011	2012
<b>TOTAL</b>	<b>910.237</b>	<b>899.224</b>	<b>868.313</b>	<b>758.066</b>
Educació no universitària	811.497	801.010	775.802	671.638
Educació universitària	95.468	97.307	91.151	86.029
Beques i Ajudes Total	3.272	907	1.360	399

Font: IBESTAT

El total de la despesa pública en educació, durant el 2011 va descendir en un 12,7%.

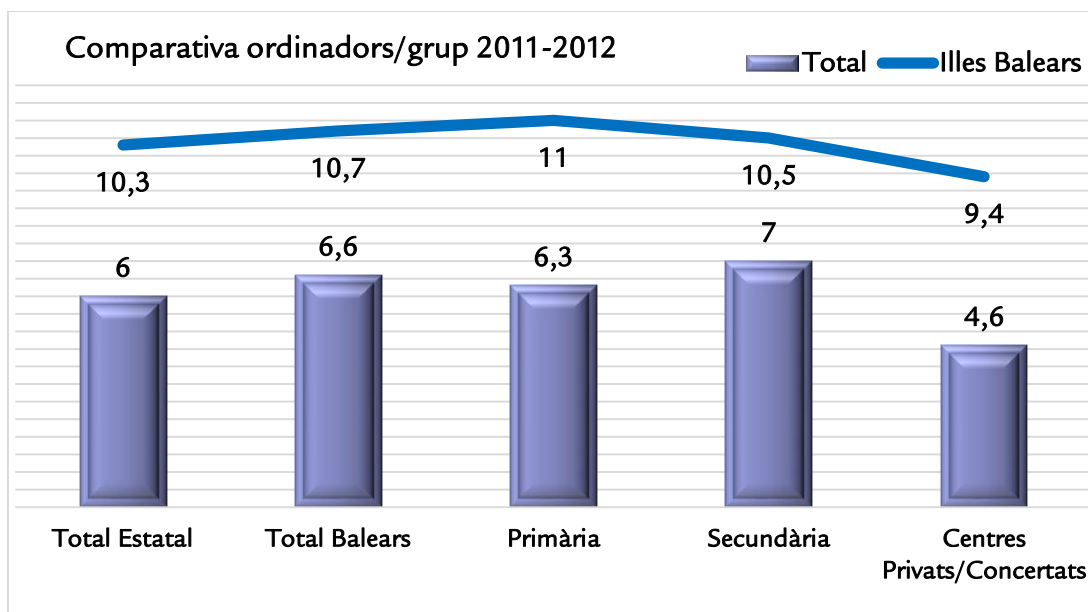
### 3.2. Tecnologies de la informació i la comunicació (TIC)

ORDINADORS/UNITAT-GRUP 2011-2012					
	Total	CENTRES PÚBLICS			Centres Concertats/privats
		Total	Primària	Secundària <sup>1</sup>	
<b>Total</b>	<b>6</b>	<b>6,6</b>	<b>6,3</b>	<b>7</b>	<b>4,6</b>
Andalusia	13	13,2	11,6	15,3	11,7
Aragó	6,2	6,4	6,2	6,7	5,5
Astúries	6,7	7,1	7,3	6,9	5,7
<b>Illes Balears</b>	<b>10,3</b>	<b>10,7</b>	<b>11</b>	<b>10,5</b>	<b>9,4</b>
Canàries	4,5	5,1	6,2	4	2,4
Cantabria	4,5	5,1	6,6	3,8	3
Castella i Lleó	4,6	5,1	6,1	4	3,2
Castella-La Manxa	5,3	5,3	7,7	2,9	5,8
Catalunya	5,3	6,1	6,1	6	4
Comunitat Valenciana	3,2	3,6	3,4	3,8	2,4
Extremadura	9,2	10,3	3,4	16,6	3
Galícia	5,5	5,7	4,4	7,1	4,8
Madrid	3	3,1	2,5	3,8	2,9
Múrcia	3,2	3,4	2,8	4,1	2,3
Navarra	3,3	3,2	2,5	4	3,5
Pais Basc	9	8,9	9,4	8,4	9,2
La Rioja	5,9	6,1	5,5	6,8	5,3
Ceuta	6,8	6,9	10,7	3,8	6,2
Melilla	5,9	5,7	8,6	2,8	6,8

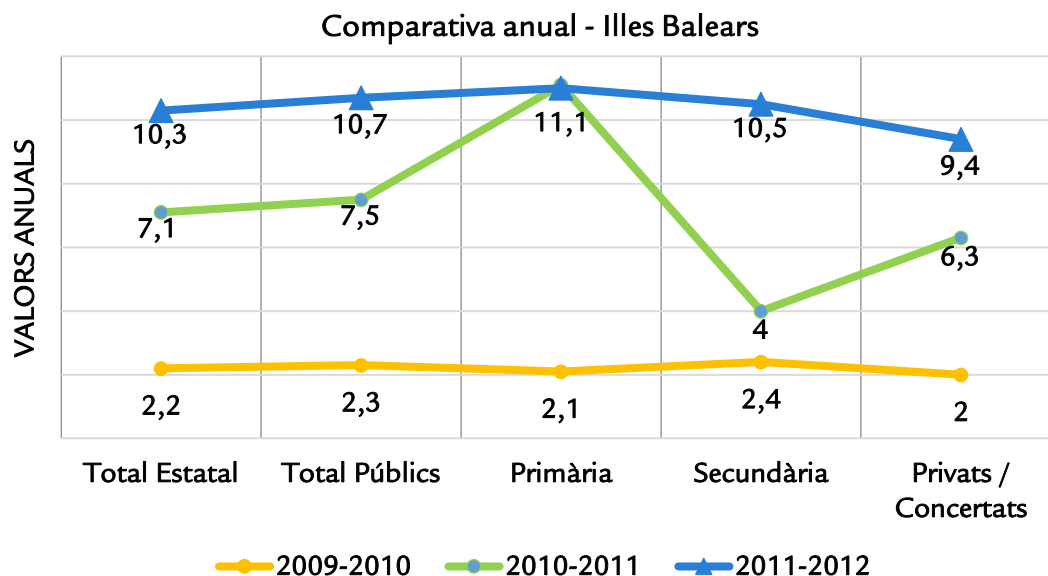
Font: Institut Nacional d'Estadística

1. Centres Públics de Secundària inclou FP

La dotació d'ordinadors per grup durant el curs 2011-2012 va augmentar a dues Comunitats Autònomes més, passant de 14 les que no arribaven a la mitjana estatal a 12 durant el curs analitzat. Si es miren les dades corresponents als centres públics, 13 Comunitats Autònomes tenien la seva mitjana per davall de la mitjana nacional de 6,6 i en els centres concertats/privats eren 9 les Comunitats Autònomes per davall de la mitjana de 4,6 ordinadors. Les dades corresponents a les Illes Balears mostren que tant els centres de titularitat pública com els de titularitat privada/concertada estaven per damunt de les mitjanes estatals corresponents.



Font: Institut Nacional d'Estadística



Font: Institut Nacional d'Estadística

Des del curs 2009-2010 la dotació d'ordinadors per grup va mantenir la seva tendència a l'alça. El nombre corresponent a Educació Primària va ser l'única que es va mantenir estable en 11,1.

### 3.2.1. Mitjana d'alumnes per ordinador

MITJANA D'ALUMNES PER ORDINADOR 2011-2012 <sup>1</sup>				
	CENTRES PÚBLICS			CENTRES CONCERTATS/PRIVATS
	TOTAL	Primària	Secundària	
<b>ILLES BALEARS</b>	<b>1,9</b>	<b>1,8</b>	<b>1,9</b>	<b>2,4</b>
ESTAT ESPANYOL	2,8	2,8	2,8	4,5

Font: Ministerio de Educación, Cultura y Deporte

<sup>1</sup> Ordinadors destinats preferentment a tasques d'ensenyament i aprenentatge

La mitjana d'alumnes per ordinador destinat a tasques d'ensenyament-aprenentatge, al total de les Balears en l'Educació Primària, era d'1,8. Aquest nombre estava per davall de la mitja nacional que estava situada en 2,8 alumnes per ordinador.

En Educació Secundària la mitjana de les Balears era d'1,9 i l'estatal igual que la de primària amb un 2,8.

Pel que fa als centres concertats/privats, la proporció era de 2,4 a les Balears i de 4,5 la mitjana estatal.

MITJANA D'ALUMNES PER ORDINADOR 2011-2012 <sup>1</sup>				
	CENTRES PÚBLICS			CENTRES CONCERTATS/PRIVATS
	TOTAL	Primària	Secundària	
<b>ILLES BALEARS</b>	<b>2,0</b>	<b>1,9</b>	<b>2,1</b>	<b>2,5</b>
ESTAT ESPANYOL	3,3	3,2	3,4	5,3

Font: Ministerio de Educación, Cultura y Deporte

<sup>1</sup> Ordinadors destinats preferentment a la docència amb alumnes

Pel que fa als ordinadors emprats en la docència amb alumnes de primària, la mitjana nacional es situava en 3,2 alumnes per ordinador quan la mitjana a les Balears era d'1,9. En l'etapa de secundària la mitjana a les Balears era de 2,1; mentre que l'estatal era més alta arribant a 3,4.

En els centres concertats/privats la mitjana balear és de 2,5, per davall dels 5,3 de l'estatal.

MITJANA D'ALUMNES PER ORDINADOR AMB CONNEXIÓ A INTERNET 2011-2012 <sup>1</sup>				
	CENTRES PÚBLICS			CENTRES CONCERTATS/PRIVATS
	TOTAL	Primària	Secundària	
<b>ILLES BALEARS</b>	<b>2,4</b>	<b>2,3</b>	<b>2,4</b>	<b>3,5</b>
ESTAT ESPANYOL	3,7	3,7	3,7	6,1

Font: Ministerio de Educación, Cultura y Deporte

<sup>1</sup> Ordinadors destinats preferentment a la docència amb alumnes

La mitjana d'alumnes per ordinador amb connexió a internet, destinat a la docència amb alumnes, al total de les Balears en Educació Primària, era de 2,3 nombre per davall de la mitjana nacional que estava situada en 3,7 alumnes per ordinador.

En Educació Secundària la mitjana de les Balears era de 2,4 i l'estatal de 3,7.

Pel que fa als centres concertats/privats, les mitjanes estatal i balear estaven situades entre 6,1 i 3,5 respectivament.

### 3.2.2. Mitjana de professors per ordinador

MITJANA DE PROFESSORS PER ORDINADOR 2011-2012 <sup>1</sup>				
	CENTRES PÚBLICS			CENTRES CONCERTATS/PRIVATS
	TOTAL	Primària	Secundària	
<b>ILLES BALEARS</b>	<b>3,4</b>	<b>4,5</b>	<b>2,8</b>	<b>3,9</b>
ESTAT ESPANYOL	2,1	2,5	1,8	2,8

Font: Ministerio de Educación, Cultura y Deporte

<sup>1</sup> Ordinadors destinats preferentment a tasques pròpies

Els recursos informàtics amb els quals compta el professorat per a la realització de tasques pròpies era a primària d'un ordinador per 4,5 mestres i a secundària de 2,8. Als centres concertats/privats aquesta proporció era d'un ordinador per a 3,9 professors.

Aquestes mitjanes eren més elevades que les estatals, que a primària era d'un ordinador per a 2,5 mestres, a secundària 1 per a 1,8 i als centres privats 1 per a 2,8.

### 3.2.3. Distribució percentual dels ordinadors per ubicació

DISTRIBUCIÓ PERCENTUAL DELS ORDINADORS PER UBICACIÓ CURS 2011-2012					
CENTRES PÚBLICS EDUCACIÓ PRIMÀRIA					
	Aules informàtica	Aules classe	Administració / gestió de centre	Altres dependències	Sense especificar
<b>ILLES BALEARS</b>	<b>12,3</b>	<b>76,2</b>	<b>3,2</b>	<b>3,2</b>	<b>5,1</b>
ESTAT ESPANYOL	20,8	58,9	4,4	10,3	5,6
CENTRES PÚBLICS EDUCACIÓ SECUNDÀRIA					
	Aules informàtica	Aules classe	Administració i gestió de centre	Altres dependències	Sense especificar
<b>ILLES BALEARS</b>	<b>18,4</b>	<b>63,4</b>	<b>4,2</b>	<b>6,5</b>	<b>7,5</b>
ESTAT ESPANYOL	25,7	46,5	4,7	15,0	8,1
CENTRES CONCERTATS/PRIVATS					
	Aules informàtica	Aules classe	Administració i gestió de centre	Altres dependències	Sense especificar
<b>ILLES BALEARS</b>	<b>16,6</b>	<b>70,8</b>	<b>4,1</b>	<b>2,5</b>	<b>6,1</b>
ESTAT ESPANYOL	34,2	42,9	6,1	11,0	5,9

Font: Ministerio de Educación, Cultura y Deporte

Els percentatges referents a la ubicació dels ordinadors en els centres educatius de les Illes Balears mostren que el seu espai majoritari era a les “aules de classe” tant en els centres públics com en els concertats/privats quedant com a la segona ubicació més comuna tant en els centres públics com en els concertats/privats les “aules d’informàtica”.

### 3.2.4. Dotació en centres públics

La dotació en centres públics era gestionada pel Servei de Tecnologies de la Informació a l'Educació.

#### PORTÀTILS ALUMNAT

	2011-2012
MALLORCA	11.014
MENORCA	1.176
EIVISSA	1.860
FORMENTERA	96

Font: Direcció General de Planificació i Infraestructures Educatives

Durant el curs escolar 2011-2012 el nombre total de portàtils als centres de les Illes Balears va ser de 14.146. El curs passat el nombre total va ser de 18.089 el que va suposar un descens en la dotació de 3.943 unitats.

#### AULES DIGITALS (ORDINADORS + PROJECTOR + PISSARRA DIGITAL INTERACTIVA)

	2011-2012
MALLORCA	684
MENORCA	102
EIVISSA	131
FORMENTERA	11

Font: Direcció General de Planificació i Infraestructures Educatives

Els centres de les Illes Balears es varen dotar durant el curs 2011-2012 amb 928 aules interactives. El curs passat el nombre total va ser de 658 el que va suposar un augment de 270 equips.

#### ORDINADOR DE TAULA

	2011-2012
MALLORCA	0
MENORCA	0
EIVISSA	0
FORMENTERA	0

Font: Direcció General de Planificació i Infraestructures Educatives

Durant el curs 2011-2012 no hi va haver dotació d'ordinadors de taula.

## 4. ELS CENTRES DOCENTS I LA SEVA OFERTA EDUCATIVA

### 4.1. Classificació dels centres per tipus i Comunitat Autònoma

#### 4.1.1. Règim General no Universitari

TOTS ELS CENTRES	TOTAL Règim General no universitaris	Centres E. Infantil	Centres E. Primària	Centres E. Primària i ESO	Centres ESO i/o Batxillerat i/o FP	Centres E. Primària, ESO i Batx./FP	Centres específics E. Especial	C específics E. Distància
<b>TOTAL</b>	27.055	7.980	10.293	2.209	4.682	1.399	482	10
Andalusia	5.524	1.908	1.803	564	994	191	59	5
Aragó	867	328	280	69	141	34	15	0
Astúries	506	84	228	51	107	25	11	0
<b>Illes Balears</b>	<b>555</b>	<b>154</b>	<b>221</b>	<b>67</b>	<b>80</b>	<b>25</b>	<b>8</b>	<b>0</b>
Canàries	1.082	87	608	95	229	41	21	1
Cantàbria	291	35	142	27	61	18	8	0
Castella i Lleó	1.341	172	607	160	287	84	31	0
Castella-La Manxa	1.507	470	668	79	239	29	22	0
Catalunya	4.641	1.548	1.803	282	675	228	105	0
C Valenciana	2.567	667	1.036	209	457	152	46	0
Extremadura	669	24	409	39	154	25	18	0
Galícia	1.732	446	658	172	358	66	32	0
Madrid	3.303	1.483	841	169	421	322	67	0
Múrcia	788	146	390	78	128	34	12	0
Navarra	344	45	178	22	77	17	5	0
País Basc	1.120	333	334	103	230	98	18	4
La Rioja	153	38	57	17	31	8	2	0
Ceuta	32	3	16	5	6	1	1	0
Melilla	33	9	14	1	7	1	1	0

Font: Ministerio de Educación, Cultura y Deporte

El nombre total de centres a les Illes Balears que impartien ensenyaments de Règim General no Universitari durant el curs 2011-2012 va ser de 555, 7 més que el curs anterior. D'aquests centres el nombre més elevat corresponia als centres d'Educació Primària 221 en primer lloc i d'Educació Infantil amb 154 en segon.

A les nostres illes no hi havia centres específics d'ensenyaments a distància al contrari que a altres Comunitats Autònomes com eren el cas d'Andalusia, Canàries i el País Basc.



## 4.1.2. Règim Especial / Educació d'Adults / Universitats

TOTS ELS CENTRES	TOTAL Centres Règim Especial	Esc. D'Art i Esc. Sup. Arts Plàstiques i Disseny	Centres EE. de Música	Centres EE. de Dansa	Escoles de Música i Dansa	Escoles d'Art Dramàtic	Escoles Oficials d'Idiomes	Centres EE. Esportius	Centres específics E. d'Adults	Universitats
TOTAL	1.915	121	417	65	945	15	311	41	1.489	76
Andalusia	274	17	84	11	103	3	51	5	660	10
Aragó	83	7	17	1	35	0	20	3	38	2
Astúries	26	2	12	1	0	1	8	2	11	1
<b>Illes Balears</b>	<b>21</b>	<b>3</b>	<b>8</b>	<b>1</b>	<b>0</b>	<b>1</b>	<b>8</b>	<b>0</b>	<b>21</b>	<b>1</b>
Canàries	75	4	9	1	33	2	25	1	24	2
Cantàbria	17	2	3	3	5	0	4	0	11	1
Castella i Lleó	137	10	22	2	68	1	34	0	72	8
Castella-La Manxa	87	7	11	2	48	0	13	6	33	1
Catalunya	380	28	22	3	277	1	43	6	180	12
C Valenciana	135	8	87	22	0	1	17	0	228	8
Extremadura	23	1	9	0	1	1	9	2	57	1
Galícia	187	8	50	5	110	1	11	2	4	3
Madrid	210	13	38	6	109	2	35	7	87	14
Múrcia	39	3	16	6	0	1	12	1	17	3
Navarra	65	2	3	0	57	0	3	0	3	2
País Basc	133	4	21	1	89	0	14	4	34	3
La Rioja	17	1	3	0	10	0	2	1	6	2
Ceuta	2	0	1	0	0	0	1	0	2	0
Melilla	4	1	1	0	0	0	1	1	1	0
Universitat Especial	-	-	-	-	-	-	-	-	-	2

Font: Ministerio de Educación, Cultura y Deporte

El nombre total de centres a les Illes Balears que impartien ensenyaments de Règim Especial durant el curs 2011-2012 va ser de 21, un centre més que l'any passat. Aquest augment es localitza en l'existència d'1 centre més d'Ensenyaments de Música passant de 7 a 8, igualant així en nombre a les Escoles Oficials d'Idiomes.

També es trobaven, 21 Centres d'Educació d'Adults i una Universitat.

A les nostres illes no hi havia escoles de Música i Dansa com si n'hi havia a altres Comunitats Autònomes, com per exemple a Catalunya amb 277 o a Galícia amb 110.

4.1.3. Règim General no Universitari. Comparativa Estatal – Illes Balears

COMPARATIVA		TOTAL Règim General no universitaris	Centres E. Infantil	Centres E. Primària	Centres E. Primària i ESO	Centres ESO i/o Batxillerat i/o FP	Centres E. Primària, ESO i Batx./FP	Centres específics E. Especial	Centres específics E. Distància
2011-2012	TOTAL	27.055	7.980	10.293	2.209	4.682	1.399	482	10
	Illes Balears	555	154	221	67	80	25	8	0
2010-2011	Illes Balears	548	144	223	69	81	24	7	0
2009-2010		518	119	221	68	80	23	7	0

Font: Ministerio de Educación, Cultura y Deporte

Durant el curs 2011-2012 a tot l'Estat Espanyol hi havia 27.055 centres on s'impartien ensenyaments de Règim General. A les Illes Balears el nombre de centres de la mateixa tipologia era de 555.

Les dades mostren que durant el curs 2011-2012 es va continuar amb augment del nombre dels centres educatius en tots els ensenyaments.

4.1.4. Règim Especial. Comparativa Estatal – Illes Balears

COMPARATIVA		TOTAL Centres Règim Especial	Esc. D'Art i Esc. Sup. Arts Plàstiques i Disney	Centres EE. de Música	Centres EE. de Dansa	Escoles de Música i Dansa	Escoles d'Art Dramàtic	Escoles Oficials d'Idiomes	Centres EE. Esportius
2011-2012	TOTAL	1.915	121	417	65	945	15	311	41
	Illes Balears	21	3	8	1	0	1	8	0
2010-2011	Illes Balears	20	3	7	1	0	1	8	0
2009-2010		20	3	7	1	0	1	8	0

Font: Ministerio de Educación, Cultura y Deporte

Durant el curs 2011-2012 a tot l'Estat Espanyol hi havia 1.915 centres on s'imparteix ensenyaments de Règim Especial. A les Illes Balears el nombre de centres era de 21.

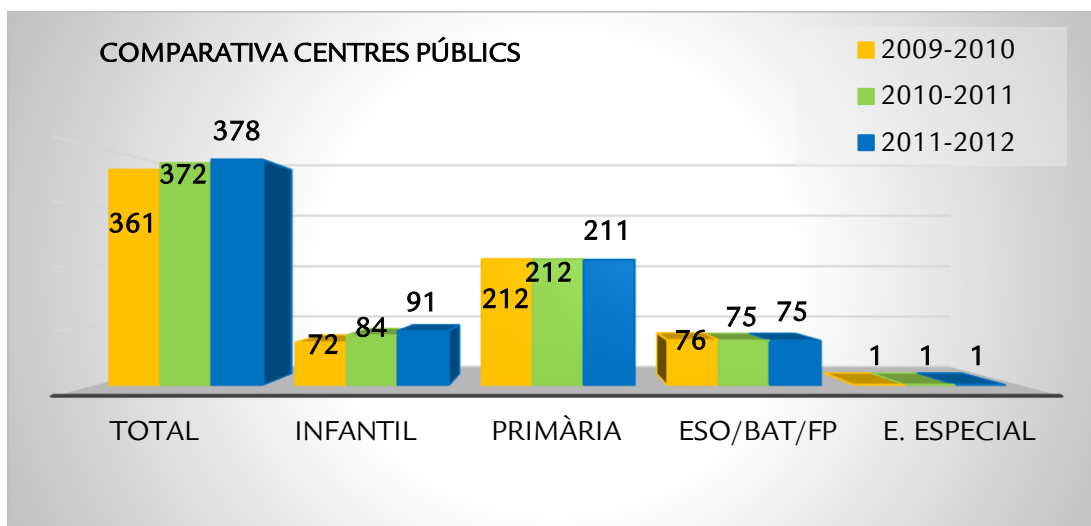
Les dades mostren que durant els cursos 2009-2010 i 2010-2011 el nombre de centres va ser el mateix i que al curs 2011-2012 es va augmentar en un.

## 4.1.5. Nombre de centres que imparteixen cada ensenyança de Règim General no Universitària, classificats per titularitat i Comunitat Autònoma

CENTRES PÚBLICS	TOTAL Règim General no universitaris	Centres E. Infantil	Centres E. Primària	Centres E. P i ESO	Centres ESO i/o Bat i/o FP	Centres E. P, ESO i Batx./FP	C. Específics E. Especial	C. específics E. Distància
<b>TOTAL</b>	<b>18.602</b>	<b>4.040</b>	<b>9.816</b>	<b>587</b>	<b>3.960</b>	<b>4</b>	<b>191</b>	<b>4</b>
Andalusia	3.661	753	1.713	292	887	0	16	0
Aragó	606	196	272	21	110	0	7	0
Astúries	402	76	227	16	78	0	5	0
<b>Illes Balears</b>	<b>378</b>	<b>91</b>	<b>211</b>	<b>0</b>	<b>75</b>	<b>0</b>	<b>1</b>	<b>0</b>
Canàries	899	49	594	30	214	0	12	0
Cantàbria	209	22	132	3	50	0	2	0
Castella i Lleó	1.026	102	592	80	240	0	12	0
Castella-La Manxa	1.185	295	652	11	217	0	10	0
Catalunya	3.259	952	1.684	16	563	2	42	0
C. Valenciana	1.664	257	996	7	375	0	29	0
Extremadura	559	3	403	4	142	0	7	0
Galícia	1.385	375	633	70	296	0	11	0
Madrid	1.633	503	762	11	333	1	23	0
Múrcia	586	73	383	6	116	0	8	0
Navarra	263	32	158	11	60	0	2	0
País Basc	747	250	322	4	165	1	1	4
La Rioja	94	8	54	5	26	0	1	0
Ceuta	23	0	16	0	6	0	1	0
Melilla	23	3	12	0	7	0	1	0

Font: Ministerio de Educación, Cultura y Deporte

Dels 18.602 centres públics que imparteixen ensenyaments de Règim General al global de l'Estat, 378 eren a les Illes Balears. D'aquests, si els classificam per ensenyament, ens trobam que durant el curs 2011-2012 hi va haver 91 centres d'Educació Infantil dels 4.040 totals; 211 centres d'Educació Primària de 9.816; 75 centres d'ESO i/o Batxillerat i/o FP dels 3.960 totals i 1 centre específic d'Educació Especial dels 191 que hi havia al total del territori nacional.



Font: Ministerio de Educación, Cultura y Deporte

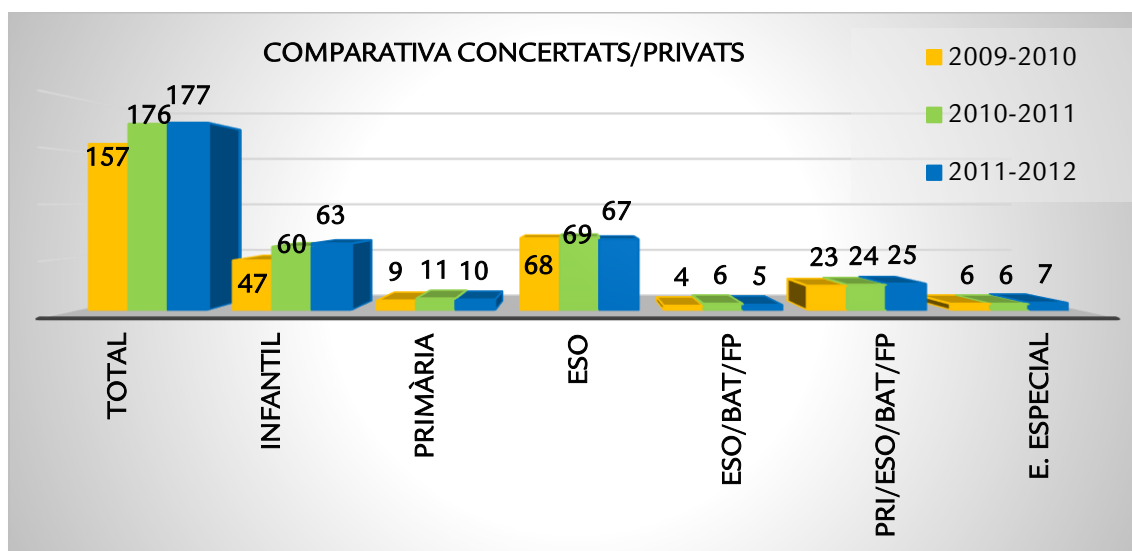
El gràfic anterior mostra que les dades es mantenen molt igualades. El nombre de centres que imparteixen l'etapa d'infantil va augmentar, en canvi els de primària varen descendir en 1 i la resta varen mantenir-se.

CENTRES PRIVATS / CONCERTATS	TOTAL Règim General no universitaris	Centres E. Infantil	Centres E. Primària	Centres E. Primària i ESO	Centres ESO i/o Batxillerat i/o FP	Centres E. Primària, ESO i Batx./FP	Centres específics E. Especial	Centres específics E. Distància
<b>TOTAL</b>	<b>8.453</b>	<b>3.940</b>	<b>477</b>	<b>1.622</b>	<b>722</b>	<b>1.395</b>	<b>291</b>	<b>6</b>
Andalusia	1.863	1.155	90	272	107	191	43	5
Aragó	261	132	8	48	31	34	8	0
Astúries	104	8	1	35	29	25	6	0
<b>Illes Balears</b>	<b>177</b>	<b>63</b>	<b>10</b>	<b>67</b>	<b>5</b>	<b>25</b>	<b>7</b>	<b>0</b>
Canàries	183	38	14	65	15	41	9	1
Cantàbria	82	13	10	24	11	18	6	0
Castella i Lleó	315	70	15	80	47	84	19	0
Castella-La Manxa	322	175	16	68	22	29	12	0
Catalunya	1.382	596	119	266	112	226	63	0
C. Valenciana	903	410	40	202	82	152	17	0
Extremadura	110	21	6	35	12	25	11	0
Galícia	347	71	25	102	62	66	21	0
Madrid	1.670	980	79	158	88	321	44	0
Múrcia	202	73	7	72	12	34	4	0
Navarra	81	13	20	11	17	17	3	0
País Basc	373	83	12	99	65	97	17	0
La Rioja	59	30	3	12	5	8	1	0
Ceuta	9	3	0	5	0	1	0	0
Melilla	10	6	2	1	0	1	0	0

Font: Ministerio de Educación, Cultura y Deporte

Dels 8.453 centres concertats/privats que imparteixen ensenyaments de Règim General al global de l'Estat, 177 eren a les Illes Balears.

D'aquests, classificats per ensenyament, ens trobam que durant el curs 2011-2012 hi va haver 63 centres d'Educació Infantil dels 3.940 totals; 10 centres d'Educació Primària de 477; 67 centres d'Educació Primària i ESO de 1.622; 5 centres d'ESO i/o Batxillerat i/o FP dels 722 totals; 25 centres d'Educació Primària, ESO, Batxillerat i FP de 1.395 i 7 centres específics d'Educació Especial dels 291 que hi havia a tot el territori nacional.



Font: Ministerio de Educación, Cultura y Deporte

El gràfic anterior mostra que el nombre de centres educatius continuava augmentant excepte a Primària que va descendir en 1 igual que en els centres d'ESO, Batxillerat i FP.

#### 4.1.6. Nombre de centres que imparteixen cada ensenyança de Règim Especial, classificats per titularitat i Comunitat Autònoma

Dels 1.989 centres públics que impartien els ensenyaments de Règim Especial al global de l'Estat, 30 eren a les Illes Balears. Aquest nombre es va veure augmentat en 13 respecte de l'any anterior. Dels 563 centres concertats/privats que impartien els ensenyaments de Règim Especial al global de l'Estat, 4 eren a les Illes Balears, el que va suposar un augment en 1 centre respecte del curs anterior.

Les següents graelles mostren les dades classificades per ensenyaments i aquests dividits per estudis.

CENTRES PÚBLICS	E. d'Arts Plàstiques i Disseny							Ensenyaments de Música					Ensenyaments de Dansa					E. d'Art Dramàtic		Ensenyaments d'Idiomes	E. Esportius	
	Cicles Formatius		Estudis Superiors LOGSE		Estudis Superiors LOE			REGLADES				NO REGLADES	REGLADES				NO REGLADES	LOGSE	LOE		Grau Mitjà	Grau Superior
	Grau Mitjà	Grau Superior	Conservació i Restauració	Disseny i Ceràmica	Arts Plàstiques	Cons. i Restauració	Disseny	Grau Elemental	Grau Mitjà	Grau Sup. LOGSE	Grau Sup. LOE		Grau Elemental	Grau Mitjà	Grau Sup. LOGSE	Grau Sup. LOE						
<b>TOTAL</b>	<b>63</b>	<b>92</b>	<b>10</b>	<b>36</b>	<b>2</b>	<b>10</b>	<b>2</b>	<b>222</b>	<b>200</b>	<b>21</b>	<b>22</b>	<b>699</b>	<b>24</b>	<b>23</b>	<b>5</b>	<b>5</b>	<b>121</b>	<b>11</b>	<b>11</b>	<b>331</b>	<b>41</b>	<b>11</b>
Andalusia	15	16	0	0	0	0	0	72	29	4	5	92	6	6	1	1	17	3	3	52	0	0
Aragó	2	3	1	2	0	1	2	8	7	1	1	28	1	1	0	0	4	0	0	20	4	2
Astúries	0	1	1	1	0	1	1	5	5	1	1	0	0	1	0	0	0	1	1	8	1	0
<b>Illes Balears</b>	<b>2</b>	<b>2</b>	<b>0</b>	<b>0</b>	<b>0</b>	<b>0</b>	<b>0</b>	<b>5</b>	<b>3</b>	<b>1</b>	<b>1</b>	<b>0</b>	<b>1</b>	<b>1</b>	<b>0</b>	<b>0</b>	<b>0</b>	<b>1</b>	<b>1</b>	<b>8</b>	<b>4</b>	<b>0</b>
Canàries	4	4	0	2	0	0	2	3	2	2	2	32	0	0	0	0	11	0	0	27	2	0
Cantàbria	1	1	0	0	0	0	0	3	3	0	0	1	1	0	0	0	1	0	0	4	1	0
Castella i Lleó	8	9	5	4	0	5	4	12	11	1	1	67	0	0	0	0	0	0	0	34	0	0
Castella-La Manxa	6	7	0	2	0	0	2	10	9	0	0	44	1	2	0	0	21	0	0	30	0	0
Catalunya	14	23	1	7	0	1	1	0	17	1	1	157	0	1	1	1	9	1	1	43	20	7
C. Valenciana	2	6	0	7	2	0	5	41	42	3	3	0	7	4	2	2	0	1	1	17	0	0
Extremadura	1	1	0	1	0	0	1	6	7	1	1	0	0	0	0	0	0	1	1	9	0	0
Galícia	3	4	1	4	0	1	4	33	28	2	2	70	2	2	0	0	2	1	1	11	7	1
Madrid	2	7	1	3	0	1	4	12	14	2	2	107	3	3	1	1	54	1	1	35	0	0
Múrcia	0	1	0	1	0	0	1	3	8	1	1	0	1	1	0	0	0	1	1	12	1	0
Navarra	1	2	0	0	0	0	0	0	2	1	1	50	0	0	0	0	2	0	0	3	0	0
País Basc	0	3	0	1	0	0	1	4	8	0	0	43	1	1	0	0	0	0	0	14	1	1
La Rioja	1	1	0	1	0	0	1	3	3	0	0	8	0	0	0	0	0	0	0	2	0	0
Ceuta	0	0	0	0	0	0	0	1	1	0	0	0	0	0	0	0	0	0	0	1	0	0
Melilla	1	1	0	0	0	0	0	1	1	0	0	0	0	0	0	0	0	0	0	1	0	0

Font: Ministerio de Educación, Cultura y Deporte

CENTRES CONCERTATS/PRIVATS	E. d'Arts Plàstiques i Disseny							Ensenyaments de Música					Ensenyaments de Dansa					E. d'Art Dramàtic		Ensenyaments d'Idiomes	E. Esportius	
	Cicles Formatius		Estudis Superiors LOGSE		Estudis Superiors LOE			REGLADES				NO REGLADES	REGLADES				NO REGLADES	LOGSE	LOE		Grau Mirjà	Grau Superior
	Grau Mirjà	Grau Superior	Conservació i Restauració	Disseny i Ceràmica	Arts Plàstiques	Cons. i Restauració	Disseny	Grau Elemental	Grau Mirjà	Grau Sup. LOGSE	Grau Sup. LOE		Grau Elemental	Grau Mirjà	Grau Sup. LOGSE	Grau Sup. LOE						
<b>TOTAL</b>	<b>5</b>	<b>9</b>	<b>0</b>	<b>7</b>	<b>1</b>	<b>0</b>	<b>9</b>	<b>117</b>	<b>71</b>	<b>3</b>	<b>4</b>	<b>166</b>	<b>32</b>	<b>11</b>	<b>1</b>	<b>1</b>	<b>74</b>	<b>3</b>	<b>2</b>	<b>0</b>	<b>37</b>	<b>10</b>
Andalusia	0	1	0	0	0	0	0	6	3	0	0	9	4	0	0	0	1	0	0	0	5	2
Aragó	0	0	0	1	0	0	1	6	2	0	0	6	0	0	0	0	1	0	0	0	3	1
Astúries	0	0	0	0	0	0	0	5	1	0	0	0	1	1	0	0	0	0	0	0	1	0
<b>Illes Balears</b>	<b>0</b>	<b>0</b>	<b>0</b>	<b>0</b>	<b>0</b>	<b>0</b>	<b>0</b>	<b>3</b>	<b>0</b>	<b>0</b>	<b>0</b>	<b>0</b>	<b>1</b>	<b>0</b>	<b>0</b>	<b>0</b>	<b>0</b>	<b>0</b>	<b>0</b>	<b>0</b>	<b>0</b>	<b>0</b>
Canàries	0	0	0	0	0	0	0	4	2	0	0	0	1	0	0	0	0	2	0	0	1	0
Cantàbria	1	1	0	0	0	0	0	0	0	0	0	0	2	1	0	0	4	0	0	0	0	0
Castella i Lleó	0	0	0	0	1	0	0	9	4	0	0	1	2	1	0	0	0	1	1	0	0	0
Castella-La Manxa	0	0	0	0	0	0	0	1	0	0	0	3	0	0	0	0	1	0	0	0	5	1
Catalunya	2	2	0	1	0	0	2	0	4	2	2	65	0	2	0	0	55	0	0	0	5	2
C. Valenciana	1	1	0	0	0	0	0	31	24	0	0	0	13	3	0	0	0	0	0	0	0	0
Extremadura	0	0	0	0	0	0	0	1	0	0	0	0	0	0	0	0	1	0	0	0	2	0
Galícia	1	1	0	1	0	0	0	13	12	0	0	29	2	2	0	0	10	0	0	0	2	2
Madrid	0	0	0	3	0	0	5	19	11	0	1	0	1	1	1	1	0	0	1	0	7	1
Múrcia	0	0	0	1	0	0	1	7	2	0	0	0	5	0	0	0	0	0	0	0	1	0
Navarra	0	0	0	0	0	0	0	0	0	0	0	5	0	0	0	0	1	0	0	0	0	0
País Basc	0	3	0	0	0	0	0	12	6	1	1	46	0	0	0	0	0	0	0	0	3	1
La Rioja	0	0	0	0	0	0	0	0	0	0	0	2	0	0	0	0	0	0	0	0	1	0
Ceuta	0	0	0	0	0	0	0	0	0	0	0	0	0	0	0	0	0	0	0	0	0	0
Melilla	0	0	0	0	0	0	0	0	0	0	0	0	0	0	0	0	0	0	0	0	1	0

Font: Ministerio de Educación, Cultura y Deporte

## 4.1.7. Centres educatius, professorat, alumnat, unitats/grups i ràtios per tipus de centre. Règim General no Universitari

	Centres	Professorat	Unitats/Grups	Alumnes	Ràtio alumnes/unitat	Ràtio professorat/unitat <sup>1</sup>
<b>Tots els centres</b>	<b>27.045</b>	<b>681.256</b>	<b>363.047</b>	<b>7.813.566</b>	<b>21,3</b>	<b>1,77</b>
Públics	18.598	493.252	250.845	5.293.795	20,9	1,90
Concertats/privats	15.304	469.853	236.703	5.089.003	21,3	1,92
<b>Centres d'Educació Infantil</b>	<b>7.980</b>	<b>49.651</b>	<b>32.580</b>	<b>461.320</b>	<b>13,7</b>	<b>1,41</b>
Públics	4.040	28.440	17.674	257.865	13,9	1,53
Concertats/privats	890	8.455	5.050	82.523	15,9	1,59
<b>Centres d'Educació Primària</b>	<b>10.293</b>	<b>232.268</b>	<b>140.041</b>	<b>2.898.342</b>	<b>20,7</b>	<b>1,60</b>
Públics	9.816	224.196	134.908	2.788.240	20,7	1,60
Concertats/privats	9.787	223.598	134.582	2.780.611	20,7	1,60
<b>Centres de Primària i ESO</b>	<b>2.209</b>	<b>69.231</b>	<b>39.659</b>	<b>884.604</b>	<b>22,3</b>	<b>1,54</b>
Públics	587	13.760	7.515	118.279	15,7	1,77
Concertats/privats	585	13.697	7.484	117.620	15,7	1,77
<b>Centres d'ESO i/o BATX i/o FP</b>	<b>4.682</b>	<b>235.661</b>	<b>94.736</b>	<b>2.261.321</b>	<b>23,4</b>	<b>2,39</b>
Públics	3.960	222.285	88.202	2.113.056	23,6	2,45
Concertats/privats	3.874	220.070	87.374	2.093.876	23,6	2,45
<b>Centres de Primària, ESO i BATX i/o FP</b>	<b>1.399</b>	<b>86.936</b>	<b>51.350</b>	<b>1.280.148</b>	<b>24,6</b>	<b>1,50</b>
Públics	4	410	120	2.726	22,7	3,25
Concertats/privats	4	410	120	2.726	22,7	3,25
<b>Centres Específics d'Educació Especial</b>	<b>482</b>	<b>7.509</b>	<b>4.681</b>	<b>27.831</b>	<b>5,8</b>	<b>1,54</b>
Públics	191	4.161	2.426	13.629	5,5	1,68
Concertats/privats	164	3.623	2.093	11.647	5,5	1,69

Font: Ministerio de Educación, Cultura y Deporte

1. Mitjana de professors per unitat basat en equivalents a temps complet.



Illes Balears

Centres educatius de les Illes Balears classificats per titularitat i etapa educativa

CURS 2011-2012	ILLA	C. PÚBLICS	C. CONCERTATS / PRIVATS	TOTAL
EDUCACIÓ INFANTIL	MALLORCA	157	76	233
	MENORCA	20	5	25
	EIVISSA	34	5	39
	FORMENTERA	3	0	3
	<b>TOTAL</b>	<b>214</b>	<b>86</b>	<b>300</b>

Font: Direcció General de Planificació i Infraestructures Educatives

Al curs 2011-2012 a les Illes Balears hi havia 300 centres que impartien l'etapa educativa d'Educació Infantil, dels quals 214 eren centres de titularitat pública i els 86 restants de titularitat concertada-privada.

CURS 2011-2012	ILLA	C. PÚBLICS	C. CONCERTATS / PRIVATS	TOTAL
EDUCACIÓ PRIMÀRIA	MALLORCA	155	71	226
	MENORCA	19	5	24
	EIVISSA	33	5	38
	FORMENTERA	3	0	3
	<b>TOTAL</b>	<b>210</b>	<b>81</b>	<b>291</b>

Font: Direcció General de Planificació i Infraestructures Educatives

Al curs 2011-2012 a les Illes Balears hi havia 291 centres que impartien l'etapa educativa d'Educació Primària, dels quals 210 centres eren de titularitat pública i 81 de titularitat concertada-privada.

CURS 2011-2012	ILLA	C. PÚBLICS	C. CONCERTATS / PRIVATS	TOTAL
ESO	MALLORCA	51	76	127
	MENORCA	7	7	14
	EIVISSA	10	5	15
	FORMENTERA	1	0	1
	<b>TOTAL</b>	<b>69</b>	<b>88</b>	<b>157</b>

Font: Direcció General de Planificació i Infraestructures Educatives

Al curs 2011-2012 a les Illes Balears hi havia 157 centres que impartien l'etapa d'Educació Secundària Obligatoria, dels quals 69 centres eren de titularitat pública i 88 de titularitat concertada-privada.

CURS 2011-2012	ILLA	C. PÚBLICS	C. CONCERTATS / PRIVATS	TOTAL
BATXILLERAT	MALLORCA	43	20	63
	MENORCA	7	7	14
	EIVISSA	9	3	12
	FORMENTERA	1	0	1
	<b>TOTAL</b>	<b>60</b>	<b>30</b>	<b>90</b>

Font: Direcció General de Planificació i Infraestructures Educatives

Al curs 2011-2012 a les Illes Balears hi havia 90 centres que impartien l'etapa de Batxillerat, dels quals 60 eren de titularitat pública i 30 de titularitat concertada-privada.

A Mallorca i a Eivissa, la diferència entre el nombre de centres públics i concertats/privats era de més del doble a favor dels centres públics, a l'illa de Menorca els nombres de centres s'igualen.

CURS 2011-2012	ILLA	C. PÚBLICS	C. CONCERTATS / PRIVATS				
FP		FP	FP				
		PQPI	GM	GS	PQPI	GM	GS
	MALLORCA	37	31	21	7	8	1
	MENORCA	7	5	5	0	0	0
	EIVISSA	10	5	5	0	0	0
	FORMENTERA	1	1	1	0	0	0
	<b>TOTAL</b>	<b>55</b>	<b>42</b>	<b>32</b>	<b>7</b>	<b>8</b>	<b>1</b>

Font: Direcció General de Planificació i Infraestructures Educatives

Al curs 2011-2012 a les Illes Balears dins l'ensenyament públic, 55 centres impartien Programes de Qualificació Professional Inicial, i/o 42 centres impartien Cicles Formatius de Grau Mitjà i/o 32 centres impartien Cicles Formatius de Grau Superior.

Dins l'ensenyament concertat-privat, només a l'illa de Mallorca hi havia centres que impartien els estudis de Formació Professional: 5 centres que impartien PQPI, i/o 8 centres que impartien Grau Mitjà i només 1 que impartia Grau Superior.

#### 4.1.8. Distribució percentual dels centres educatius de les Illes Balears que imparteixen ensenyaments de Règim General no Universitari classificats per titularitat

CURS 2011-2012	ILLA	% PÚBLICS	% CONCERTATS/PRIVATS
EDUCACIÓ INFANTIL	MALLORCA	67,38	32,62
	MENORCA	80	20
	EIVISSA	87,18	12,82
	FORMENTERA	100	0
<b>TOTAL</b>		<b>71,33</b>	<b>28,67</b>

CURS 2011-2012	ILLA	% PÚBLICS	% CONCERTATS/PRIVATS
EDUCACIÓ PRIMÀRIA	MALLORCA	68,58	31,42
	MENORCA	79,17	20,83
	EIVISSA	86,84	13,16
	FORMENTERA	100	0
<b>TOTAL</b>		<b>72,16</b>	<b>27,84</b>
ESO	MALLORCA	40,16	59,84
	MENORCA	50	50
	EIVISSA	66,67	33,33
	FORMENTERA	100	0
<b>TOTAL</b>		<b>43,95</b>	<b>56,05</b>
BATXILLERAT	MALLORCA	68,25	31,75
	MENORCA	50	50
	EIVISSA	75	25
	FORMENTERA	100	0
<b>TOTAL</b>		<b>66,67</b>	<b>33,33</b>
FP	MALLORCA	88,22	17,78
	MENORCA	100	0
	EIVISSA	100	0
	FORMENTERA	100	0

Font: Direcció General de Planificació i Infraestructures Educatives

Les dades anteriors mostren percentualment, les dades referides a la classificació dels centres educatius de les Illes Balears per titularitat que s'han comentat anteriorment.

#### 4.1.9. Distribució percentual dels centres per grandària de municipi a l'Estat Espanyol

Les següents dades mostren els percentatges de centres educatius que hi havia a les diferents Comunitats Autònomes segons la grandària dels seus municipis atenent al nombre d'habitants.

DISTRIBUCIÓ PERCENTUAL DELS CENTRES PER GRANDÀRIA DE MUNICIPI A LES DIFERENTS COMUNITATS										
TOTS ELS CENTRES	Centres d'EI - EP - EP+ESO					Centres d'ESO i/o BAT i/o FP - Centres d'EP+ESO+BAT/FP Centres Específics E. Especial				
	Fins a 2.000 hab.	De 2.001 a 10.000 hab.	De 10.001 a 25.000 hab.	De 25.001 a 100.000 hab.	Més de 100.000 hab.	Fins a 2.000 hab.	De 2.001 a 10.000 hab.	De 10.001 a 25.000 hab.	De 25.001 a 100.000 hab.	Més de 100.000 hab.
<b>TOTAL</b>	<b>15,7</b>	<b>19</b>	<b>14,5</b>	<b>20,2</b>	<b>30,6</b>	<b>3,8</b>	<b>18,3</b>	<b>14,3</b>	<b>22,7</b>	<b>40,8</b>
Andalusia	6,9	19,3	19,5	21,5	32,7	1	20,5	17,5	20,6	40,4
Aragó	34,3	16	11,2	5,3	33,2	7,4	21,1	12,6	9,5	49,5
Astúries	34,7	22	4,4	12,9	25,9	11,9	23,1	4,9	18,2	42
<b>Illes Balears</b>	<b>3,6</b>	<b>19,5</b>	<b>19,2</b>	<b>29</b>	<b>28,7</b>	<b>0</b>	<b>10,6</b>	<b>15,9</b>	<b>31</b>	<b>42,5</b>
Canàries	1,9	18,4	23,3	22,8	33,7	0,3	9,6	18,6	24,1	47,4
Cantabria	16,2	29,9	13,2	17,2	23,5	2,3	21,8	19,5	17,2	39,1
Castella i Lleó	34,2	21,7	7,5	16	20,7	8	24,6	6,2	22,1	39,1
Castella-La Manxa	21,8	30,4	14,7	26	7,1	7,2	30,3	15,9	38,3	8,3
Catalunya	16,5	18,3	13,5	21,1	30,5	1,8	15,1	14,4	24,4	44,3
C. Valenciana	9,6	15,9	17,5	28,7	28,3	1,8	14,2	18,6	31,6	33,7
Extremadura	39	25,4	7,4	18,9	9,3	8,1	38,6	10,2	26,9	16,2
Galícia	49,8	25	6,3	8,5	10,4	18,2	27,9	9,9	16,7	27,4
Madrid	2,6	8,5	8,2	18,3	62,5	0,1	4,6	5,7	18,4	71,2
Múrcia	16	21,5	27,9	22,3	12,4	2,9	19,5	28,7	30,5	18,4
Navarra	32,2	38	12,7	3,3	13,9	7,1	31,3	17,2	5,1	39,4
País Basc	20	20,3	14,9	16	28,8	2	19,4	21,4	19,1	38,2
La Rioja	13,4	23,2	9,8	0	53,6	4,9	29,3	22	0	43,9
Ceuta	0	0	0	100	0	0	0	0	100	0
Melilla	0	0	0	100	0	0	0	0	100	0

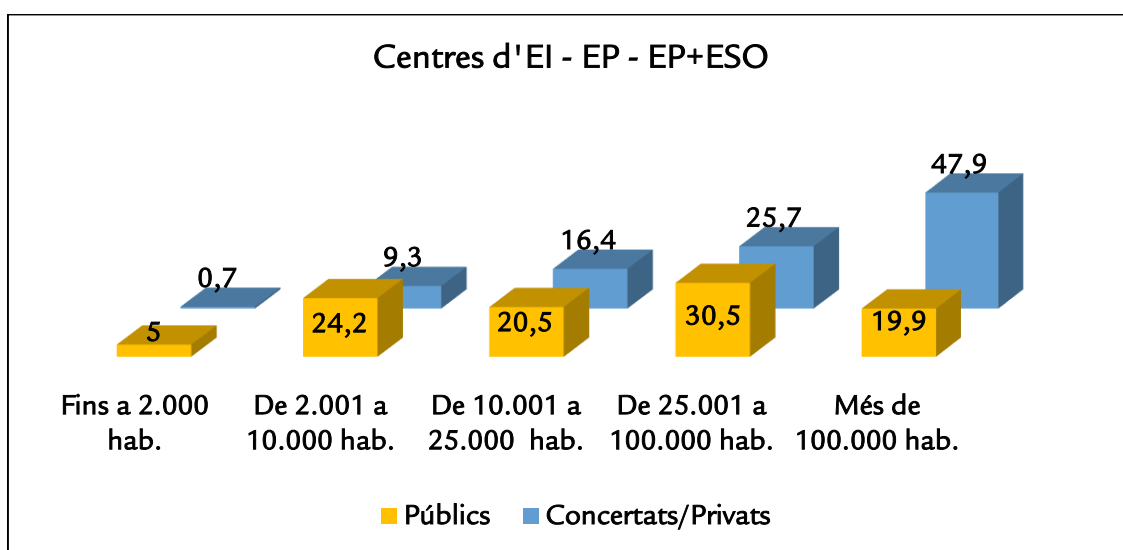
Font: Ministerio de Educación, Cultura y Deporte

**DISTRIBUCIÓ PERCENTUAL DELS CENTRES A LES ILLES BALEARS  
PER GRANDÀRIA DEL MUNICIPI**


	Centres d'EI - EP - EP+ESO					Centres d'ESO i/o BAT i/o FP Centres d'EP+ESO+BAT/FP Centres Específics E. Especial				
	Fins a 2.000 hab.	De 2.001 a 10.000 hab.	De 10.001 a 25.000 hab.	De 25.001 a 100.000 hab.	Més de 100.000 hab.	Fins a 2.000 hab.	De 2.001 a 10.000 hab.	De 10.001 a 25.000 hab.	De 25.001 a 100.000 hab.	Més de 100.000 hab.
<b>TOTS ELS CENTRES</b>										
<b>TOTAL</b>	15,7	19,0	14,5	20,2	30,6	3,8	18,3	14,3	22,7	40,8
<b>Illes Balears</b>	3,6	19,5	19,2	29,0	28,7	0,0	10,6	15,9	31,0	42,5
<b>CENTRES PÚBLICS</b>										
<b>TOTAL</b>	21,9	23,3	14,4	18,3	22,2	4,9	24,8	17,1	23,8	29,4
<b>Illes Balears</b>	5,0	24,2	20,5	30,5	19,9	0,0	15,8	23,7	31,6	28,9
<b>CENTRES CONCERTATS/PRIVATS</b>										
<b>TOTAL</b>	1,0	8,9	14,8	24,7	50,7	2,0	7,2	9,4	20,9	60,5
<b>Illes Balears</b>	0,7	9,3	16,4	25,7	47,9	0,0	0,0	0,0	29,7	70,3

Font: Ministerio de Educación, Cultura y Deporte

Sempre tenint en compte que el percentatge s'ha calculat sobre la població, d'aquestes dades es pot extreure que els percentatges més elevats es trobaven a les poblacions més grans, i que aquests eren més elevats en els centres on s'impartien estudis més elevats que no en les etapes primàries.



Font: Ministerio de Educación, Cultura y Deporte



Font: Ministerio de Educación, Cultura y Deporte

Recordant que els percentatges s'han calculat sobre la població, comparant els centres educatius per titularitat, s'extreu que els centres concertats/privats s'agrupen en les poblacions de més de 100.000 habitants i en les de 25.001 a 100.000 habitants.

Els centres públics es reparteixen més entre les diferents poblacions exceptuant en les de fins a 2.000 habitants.

## 5. PROFESSORAT I PERSONAL D'ADMINISTRACIÓ I SERVEIS

### 5.1. Professorat de centres de Règim General

PROFESSORAT DELS CENTRES PÚBLICS PER ETAPES EDUCATIVES						
Curs 2011-2012	Infantil	Primària		SECUNDÀRIA	FP	
		Primària	1r Cicle ESO		Secundària	FP
MALLORCA	1.030	2.819	365	3.140	318	379
MENORCA	138	404	53	431	54	65
EIVISSA	201	535	76	561	67	66
FORMENTERA	15	39	5	51	5	8
<b>TOTAL</b>	<b>1.384</b>	<b>3.797</b>	<b>499</b>	<b>4.183</b>	<b>444</b>	<b>518</b>
		<b>4.296</b>			<b>962</b>	

Font: Direcció General d'Educació i Cultura

PROFESSORAT DELS CENTRES CONCERTATS / PRIVATS PER ETAPES EDUCATIVES						
Curs 2011-2012	Infantil	Primària	E. Especial	ESO	BATX	FP
MALLORCA	706	1.468	136	1.446	343	171
MENORCA	52	121	0	113	0	0
EIVISSA	40	85	0	83	20	0
FORMENTERA	4	0	0	0	0	0
<b>TOTAL</b>	<b>802</b>	<b>1.674</b>	<b>136</b>	<b>1.642</b>	<b>363</b>	<b>171</b>

Font: Direcció General d'Educació i Cultura

Durant el curs 2011-2012, a les Illes Balears hi havia en actiu en els ensenyaments de Règim General, un total de 15.613 mestres/professors entre tots els centres públics i concertats/privats.

El 69,33% dels mestres/professors de Règim General estaven destinats a centres de titularitat pública, i el 30,66% a centres de titularitat concertada/privada.

#### Comparativa entre els cursos 2010-2011 i 2011-2012

CENTRES PÚBLICS						
	Infantil	Primària	1r Cicle ESO	Secundària	FP	TOTAL
2011-2012	1.384	3.797	499	4.183	962	10.825
2010-2011	1.383	3.751	500	4.162	958	10.754
Diferència	1	46	-1	21	4	71

Font: Direcció General d'Educació i Cultura

Les dades mostren que durant el curs 2011-2012, es va produir, en els centres de titularitat pública, un augment en el nombre de contractacions en totes les etapes educatives menys en la corresponent als mestres de primària destinats al primer cicle d'ESO que va davallar en 1

persona. L'etapa de primària va ser la que va augmentar, en proporció a les altres, de manera més notable.

L'augment total del professorat contractat va ser de 71 persones.

CENTRES CONCERTATS/PRIVATS							
	Infantil	Primària	E. Especial	ESO	Batx	FP	TOTAL
<b>2011-2012</b>	802	1.674	136	1.642	363	171	<b>4.788</b>
<b>2010-2011</b>	796	1.658	135	1.621	362	157	<b>4.729</b>
<b>Diferència</b>	<b>6</b>	<b>16</b>	<b>1</b>	<b>21</b>	<b>1</b>	<b>14</b>	<b>59</b>

Font: Direcció General d'Educació i Cultura

En els centres concertats/privats, les contractacions varen pujar en totes les etapes arribant aquesta diferència a 59.

## 5.2. Professorat de centres de Règim Especial

	Escoles d'Art / Escola Superior de Disseny	Ensenyaments d'Idiomes	Ensenyaments de Música	CAT
MALLORCA	54	96	81	11
MENORCA	18	16	28	
EIVISSA	28	23	21	
FORMENTERA		4		
<b>TOTAL</b>	<b>100</b>	<b>139</b>	<b>130</b>	<b>11</b>

Font: Direcció General d'Educació i Cultura

Un total de 380 professors impartien els ensenyaments de Règim Especial durant el curs 2011-2012, el que representa un augment de 6 persones en la contractació de professorat.

S'observa que a Mallorca era l'única illa on s'impartien ensenyaments esportius.

### Comparativa entre els cursos 2010-2011 i 2011-2012

	Escoles d'Art / Escola Superior de Disseny	Ensenyaments d'Idiomes	Ensenyaments de Música	CAT
2011-2012	100	139	130	11
2010-2011	100	132	133	9
<b>Diferència</b>	<b>0</b>	<b>7</b>	<b>-3</b>	<b>2</b>

Font: Direcció General d'Educació i Cultura

En les escoles d'Arts no es va produir cap diferència respecte del curs anterior, en canvi en els ensenyaments d'idiomes i en els estudis esportius, la contractació va augmentar en 7 i 2 persones respectivament.

En els ensenyaments de música la contractació va descendir en 3.



### 5.3. Equip d'Orientació Educativa i Psicopedagògica (EOEP) i Equip d'Atenció Primerenca (EAP)

	EAP		EOEP	
MALLORCA	44	63,77%	75	73,53%
MENORCA	16	23,19%	11	10,78%
EIVISSA	8	11,59%	15	14,71%
FORMENTERA	1	1,45%	1	0,98%
<b>TOTAL</b>	<b>69</b>		<b>102</b>	

Font: Direcció General d'Educació i Cultura

Del total dels professionals destinats als EAP i als EOEP, els percentatges més elevats corresponen a l'illa de Mallorca amb un 63,77% i un 73,53% respectivament.

Pel que respecta a les illes de Menorca i Eivissa, la diferència en els EAP és del doble, en canvi en els EOEP els nombres són molt semblants.

Formentera és l'illa que té els percentatges més baixos, un 1,45% en els EAP i quasi un 1% en els EOEP.

#### Comparativa entre els cursos 2010-2011 i 2011-2012

CURS	MALLORCA		MENORCA		EIVISSA		FORMENTERA	
	EAP's	EOEP's	EAP's	EOEP's	EAP's	EOEP's	EAP's	EOEP's
2011-2012	44	75	16	11	8	15	1	1
2010-2011	41	77	14	11	10	15	0	1
<b>Diferència</b>	<b>3</b>	<b>-2</b>	<b>2</b>	<b>Es manté</b>	<b>-2</b>	<b>Es manté</b>	<b>1</b>	<b>Es manté</b>

Font: Direcció General d'Educació i Cultura

Realitzada la comparativa, s'observa que els nombres no varen variar de manera significativa d'un curs a l'altre.

Els nombres varen baixar en 2 en els EOEP de Mallorca i en els EAP d'Eivissa; es varen mantenir en els EOEP de Menorca, d'Eivissa i en el de Formentera; i, es varen augmentar en els EAP de Mallorca, de Menorca i de Formentera.

### 5.4. Professorat de Centres d'Educació de Persones Adultes

Centres d'Educació de Persones Adultes		
	2011-2012	Percentatge
MALLORCA	256	78,53
MENORCA	38	11,66
EIVISSA	32	9,82
FORMENTERA		
<b>TOTAL</b>	<b>326</b>	<b>100</b>

Font: Direcció General d'Educació i Cultura

Del total dels 326 professionals destinats als Centres d'Educació de Persones Adultes, el 78,53% corresponia als centres de Mallorca, l'11,66% als de Menorca i el 9,82% als d'Eivissa. A Formentera no hi havia Centre d'Educació de Persones Adultes.

#### Comparativa entre els cursos 2010-2011 i 2011-2012

	2010-2011	2011-2012	Diferència
MALLORCA	253	256	3
MENORCA	41	38	-3
EIVISSA	30	32	2
FORMENTERA			
<b>TOTAL</b>	<b>324</b>	<b>326</b>	<b>2</b>

Font: Direcció General d'Educació i Cultura

Durant el curs 2011-2012 es va produir un augment de 2 professionals destinats als diferents CEPA de les Balears.

Respecte de l'any anterior, a Mallorca i a Eivissa es va dotar amb 3 i 2 persones més els seus CEPA's. A Menorca en canvi es va produir un descens en la seva dotació de 3 professionals menys.

#### 5.5. Professorat dels Centres de Formació del Professorat (CEP)

	2011-2012	Percentatge
MALLORCA	37	62,71
MENORCA	11	18,64
EIVISSA	9	15,25
FORMENTERA	2	3,39
<b>TOTAL</b>	<b>59</b>	<b>100,00</b>

Font: Direcció General d'Educació i Cultura

Durant el curs 2011-2012 el total del professorat destinat als Centres de Formació del Professorat va ser de 59. Als centres de Mallorca hi havia el 62,71% dels professionals totals, a Menorca el 18,64%, a Eivissa el 15,25% i a Formentera el 3,39%.

#### Comparativa entre els cursos 2010-2011 i 2011-2012

	2010-2011	2011-2012	Diferència
MALLORCA	38	37	-1
MENORCA	12	11	-1
EIVISSA	10	9	-1
FORMENTERA	2	2	0
<b>TOTAL</b>	<b>62</b>	<b>59</b>	<b>-3</b>

Font: Direcció General d'Educació i Cultura

El nombre de personal en els diferents CEP de les illes, es va veure reduït en una persona en tots ells, excepte en el de Formentera que va mantenir el mateix nombre que el curs anterior. El descens global va ser de 3 persones.

## 5.6. Departament d'Inspecció Educativa

A la següent taula es poden veure les dades d'Inspecció Educativa durant el curs 2011-2012 als centres públics i concertats/privats de les Illes Balears.

Si es compara la ràtio centre/inspector, es veu que aquesta xifra era més elevada en els centres públics que en els centres privats. Aquesta quantitat es duplica a Formentera, mentre que a Menorca i a Eivissa és més del triple. A Mallorca no arriba a duplicar-se.

Taula comparativa dades del departament d'Inspecció Educativa al curs 2011-2012

CENTRES PÚBLICS DE LES ILLES BALEARS				
Curs 2011-2012	MALLORCA	MENORCA	EIVISSA	FORMENTERA
Nº inspectors	24	3	4	3
Ràtio centres/inspectors	14,1	21,7	16,3	4
Nº d'actuacions	2.858	411	636	70
CENTRES CONCERTATS/PRIVATS				
Curs 2011-2012	MALLORCA	MENORCA	EIVISSA	FORMENTERA
Nº inspectors	24	3	4	1
Ràtio centres/inspectors	9,7	6,7	4,8	2
Nº d'actuacions	836	46	46	4

Departament d' Inspecció Educativa

### Històric de les dades d'Inspecció Educativa

CENTRES PÚBLICS DE LES ILLES BALEARS				
Diferència	Mallorca	Menorca	Eivissa	Formentera
Nº inspectors	-1	0		3
Ràtio centres/inspectors	-0,8	-0,3		0,6
Nº d'actuacions	-134	22		-246
Curs 2011-2012				
Nº inspectors	24	3	4	3
Ràtio centres/inspectors	14,1	21,7	16,3	4
Nº d'actuacions	2.858	411	636	70
Curs 2010-2011				
Nº inspectors	25	3		4
Ràtio centres/inspectors	14,9	22		19,7
Nº d'actuacions	2.992	389		952

Departament d' Inspecció Educativa

Les dades mostren que no hi va haver canvis notables d'un curs a l'altre pel que fa al nombre d'inspectors i a les ràtios. A on sí és destacable, és en el nombre d'actuacions que llevat de Menorca, varen descendir en totes les illes.

CENTRES CONCERTATS/PRIVATS				
Diferència	Mallorca	Menorca	Eivissa	Formentera
Nº inspectors	-1	0	1	
Ràtio centres/inspectors	2,5	2,4	3,1	
Nº d'actuacions	450	13	4	
Curs 2011-2012				
Nº inspectors	24	3	4	1
Ràtio centres/inspectors	9,7	6,7	4,8	2
Nº d'actuacions	836	46	46	4
Curs 2010-2011				
Nº inspectors	25	3	4	
Ràtio centres/inspectors	7,2	4,3	3,7	
Nº d'actuacions	386	33	46	

Departament d' Inspecció Educativa

En els centres concertats/privats, els punts comentats, varen augmentar de manera significativa, especialment la ràtio centre/inspector a totes les illes, i el nombre d'actuacions a Mallorca que es varen veure augmentades en 450.

## 5.7. Situació laboral del professorat de l'ensenyament públic

### 5.7.1. Professorat funcionari de carrera i interí

CURS 2011-2012						
	COS	F. DE CARRERA				TOTAL
597	Mestres	3.819	479	661	47	5.006
590	Professors d'Ensenyament Secundari	2.519	308	401	24	3.252
591	Professors Tècnics de Formació Professional	241	19	27	2	289
592	Professors d'Escoles Oficials d'Idiomes	67	7	8	1	83
594	Professors de Música i Arts Escèniques	51	10	7		68
595	Professors d'Arts Plàstiques i Disseny	19	3	3		25
596	Mestres de Taller d'Arts Plàstiques i Disseny	6	1	2		9
511	Catedràtics d'Ensenyament Secundari	96	15	8		119
512	Catedràtics d'Escoles Oficials d'Idiomes	1				1
509	Inspectors al Servei de l'Administració Educativa	1				1
510	Cos d'Inspectors d'Educació	15	1	2		18
526	Professors Especials d'ITEM a Extingir	6	1	1		8
	ILLA	MCA	ME	EI	FOR	TOTAL
	TOTAL	6.841	844	1.120	74	8.879

Font: Direcció General d'Educació i Cultura

CURS 2011-2012						
	COS	INTERINS				TOTAL
597	Mestres	560	136	163	13	872
590	Professors d'Ensenyament Secundari	1.121	191	249	35	1.596
591	Professors Tècnics de Formació Professional	203	53	46	7	309
592	Professors d'Escoles Oficials d'Idiomes	31	9	15	3	58
594	Professors de Música i Arts Escèniques	36	18	14	-	68
595	Professors d'Arts Plàstiques i Disseny	26	5	11	-	42
596	Mestres de Taller d'Arts Plàstiques i Disseny	3	2	3	-	8
511	Catedràtics d'Ensenyament Secundari	-	-	-	-	0
512	Catedràtics d'Escoles Oficials d'Idiomes	-	-	-	-	0
509	Inspectors al Servei de l'Administració Educativa	-	-	-	-	0
510	Cos d'Inspectors d'Educació	-	-	-	-	0
	ILLA	MCA	ME	EI	FOR	TOTAL
	TOTAL	1.980	414	501	58	2.953

Font: Direcció General d'Educació i Cultura

Durant el curs escolar 2011-2012, hi va haver 8.879 mestres/professors funcionaris de carrera i 2.953 mestres/professors interins. Aquestes xifres representaven respectivament, el 75,04% i el 24,95% del professorat.

Si aquestes dades es classifiquen per illes, tenim que per nombre de funcionaris tant interins com funcionaris de carrera, l'ordre és: Mallorca, Eivissa, Menorca i Formentera.

A l'illa de Formentera la diferència entre el professorat interí i els funcionaris de carrera no era massa significativa, 74 i 58 respectivament. A l'illa d'Eivissa i a la de Menorca, els funcionaris dupliquen als interins, mentre que a Mallorca aquesta quantitat es triplica.

PERCENTATGES CORRESPONENTS AL PROFESSORAT DE LES ILLES								
COS	MALLORCA		MENORCA		EIVISSA		FORMENTERA	
	Carrera	Interins	Carrera	Interins	Carrera	Interins	Carrera	Interins
597	87,21	12,79	77,89	22,11	80,22	19,78	78,33	21,67
590	69,20	30,80	61,72	38,28	61,69	38,31	40,68	59,32
591	54,28	45,72	26,39	73,61	36,99	63,01	22,22	77,78
592	68,37	31,63	43,75	56,25	34,78	65,22	25,00	75,00
594	58,62	41,38	35,71	64,29	33,33	66,67		
595	42,22	57,78	37,50	62,50	21,43	78,57		
596	66,67	33,33	33,33	66,67	40,00	60,00		
511	100		100		100			
512	100							
509	100							
510	100		100		100			
526	100		100		100			

Font: Direcció General d'Educació i Cultura

Equivalències Codis:	
597	Mestres
590	Professors d'Ensenyament Secundari
591	Professors Tècnics de Formació Professional
592	Professors d'Escoles Oficials d'Idiomes
594	Professors de Música i Arts Escèniques
595	Professors d'Arts Plàstiques i Disseny
596	Mestres de Taller d'Arts Plàstiques i Disseny
511	Catedràtics d'Ensenyament Secundari
512	Catedràtics d'Escoles Oficials d'Idiomes
509	Inspectors al Servei de l'Administració Educativa
510	Cos d'Inspectors d'Educació
526	Professors Especials d'ITEM a Extingir

Font: Direcció General d'Educació i Cultura

### 5.8. Baixes per jubilació

TOTAL JUBILACIONS		2010-2011	2011-2012
Professorat de Centres Públics de les Illes Balears	Mallorca	174	144
	Menorca	19	9
	Eivissa	14	15
	Formentera	2	1
<b>TOTAL:</b>		<b>209</b>	<b>169</b>

Font: Direcció General d'Educació i Cultura

El total de jubilacions del professorat dels centres públics a les Balears durant el curs 2011-2012, va ser de 169, 40 menys que al curs anterior. Va correspondre el percentatge més gran a l'Illa de Mallorca amb 144 jubilacions, el 85,2% del total.

JUBILACIONS PER COSSOS		ILLA	TOTAL	
510	Cos d'Inspectors d'Educació	Mallorca	3	3
511	Catedràtics d'Ensenyament Secundari	Mallorca	15	18
		Menorca	2	
		Eivissa	1	
590	Professors d'Ensenyament Secundari	Mallorca	44	52
		Menorca	3	
		Eivissa	5	
591	Professors Tècnics de Formació Professional	Mallorca	5	6
		Menorca	1	
592	Professors d'Escoles Oficials d'Idiomes	Mallorca	3	3
595	Professors d'Arts Plàstiques i Disseny	Mallorca	2	2
596	Mestres de Taller d'Arts Plàstiques i Disseny	Mallorca	2	2
597	Mestres	Mallorca	70	83
		Menorca	3	
		Eivissa	9	
		Formentera	1	

Font: Direcció General d'Educació i Cultura

El cos de mestres engloba el 49,11% de les jubilacions que es varen produir durant el curs 2011-2012, seguit de cos de secundària amb el 30,70%.

TOTAL JUBILACIONS		2010-2011		2011-2012	
Professorat de Centres Concertats/Privats de les Illes Balears		Mestres	Educació Secundària	Mestres	Educació Secundària
	Mallorca	28	9	41	31
	Menorca	0	0	2	0
	Eivissa	1	0	1	1
	Formentera	0	0	0	0
<b>TOTAL:</b>		<b>28</b>	<b>9</b>	<b>44</b>	<b>32</b>

Font: Direcció General d'Educació i Cultura

Entre el professorat dels centres concertats/privats és van produir 76 jubilacions, 39 més que durant el curs anterior. El 57,89% correspon al cos de mestres i el 42,10% del total a professorat de secundària.

Les dades mostren que no hi va haver tanta diferència entre les jubilacions d'un cos i de l'altre com sí que havia passat el curs anterior.

## 5.9. Baixes laborals transitòries

### CENTRES PÚBLICS

BAIXES LABORALS TRANSITÒRIES <sup>1</sup>		
Professorat de Centres Públics	Mallorca	2.514
	Menorca	286
	Eivissa	443
	Formentera	33
<b>TOTAL:</b>		<b>3.276</b>

Font: Direcció General d'Educació i Cultura

1. No es compten les baixes dels funcionaris de carrera quan aquest no està en el seu centre de destí

Durant el curs 2011-2012, es varen produir als centres públics un total de 3.364 baixes transitòries. Per illes aquestes dades representen un 74,73% a Mallorca, un 8,5% a Menorca, un 13,16% a Eivissa i un 0,98% a Formentera.

BAIXES LABORALS PER COSSOS		
510	Cos d'Inspectors d'Educació	3
511	Catedràtics d'Ensenyament Secundari	37
526	Professors Especials d'ITEM a Extingir	4
590	Professors d'Ensenyament Secundari	1.237
591	Professors Tècnics de Formació Professional	225
592	Professors d'Escoles Oficials d'Idiomes	59
594	Professors de Música i Arts Escèniques	38
595	Professors d'Arts Plàstiques i Disseny	18
596	Mestres de Taller d'Arts Plàstiques i Disseny	2
597	Mestres	1.741
<b>TOTAL</b>		<b>3.364</b>

Font: Direcció General d'Educació i Cultura

**CENTRES CONCERTATS/PRIVATS**

BAIXES TRANSITÒRIES		2010-2011			2011-2012		
Professorat de Centres Concertats / Privats		Mestres	Secundària	FP	Mestres	Secundària	FP
	Mallorca	354	206	15	298	214	13
	Menorca	22	5	0	18	13	0
	Eivissa	8	7	0	10	11	0
	Formentera	0	0	0	1	0	0
<b>TOTAL:</b>	<b>406</b>	<b>216</b>	<b>15</b>	<b>327</b>	<b>238</b>	<b>13</b>	
		<b>637</b>			<b>578</b>		

Font: Direcció General d'Educació i Cultura

Als centres concertats/privats, es varen produir un total de 578 baixes transitòries. Aquest nombre representa un descens del 9,26% respecte del curs anterior.

Per cossos docents, el 56,57% correspon al cos de mestres, el 41,17% al d'Educació Secundària i el 2,24% al de professors tècnics d'FP.

**5.10. Personal d'Administració i Serveis**

El personal d'administració i serveis que aquí es presenta és el personal no docent adscrit a centres de titularitat pública d'Educació Infantil, Primària, Secundària, EEOOII, Escoles d'Arts, CEP's, CEPA's, CIFP, Centres d'Educació Especial i Conservatoris.

El personal d'administració i serveis va descendir durant el curs 2011-2012, un 6,34% respecte del curs anterior passant de 1.008 persones a 944.

CURS	2008-2009	2009-2010	2010-2011	2011-2012
PAS	817	908	1.008	944

DESTINACIÓ DEL PAS DURANT EL CURS 2011-2012							
Centre de destinació	Mallorca	Menorca	Eivissa	Formentera	TOTAL	%	
Centre d'Educació Especial	9	0	0	0	9	0,95	
CEIP	177	24	36	1	238	25,21	
CIFP	9	0	0	0	9	0,95	
IES	397	69	85	7	558	59,11	
EOI	12	2	2	0	16	1,69	
EEI	16	28	0	0	44	4,66	
Escoles d'Arts	12	5	5	0	22	2,33	
CEP	15	3	3	0	21	2,22	
CEPA	10	1	0	0	11	1,17	
Conservatoris	9	4	3	0	16	1,69	
<b>TOTAL</b>	<b>666</b>	<b>136</b>	<b>134</b>	<b>8</b>	<b>944</b>		

Font: Secretaria General



El 59,11%, del personal d'administració i serveis, estava adscrit a Instituts d'Educació Secundària. El percentatge més baix d'aquest personal es trobava als CEE i als CIFP amb un 0,95%.

PERSONAL D'ADMINISTRACIÓ I SERVEIS						
CATEGORIA	Mallorca	Menorca	Eivissa	Formentera	TOTAL	%
Administratius	15	1	1	0	17	1,80
Auxiliars	146	28	29	2	205	21,72
Ordenances	176	26	35	3	240	25,42
Ordenances de suport	0	0	1	0	1	0,11
Educadors infantils	7	16	0	0	23	2,44
Fisioterapeutes	8	3	4	0	15	1,59
ATS	1	0	0	0	1	0,11
Auxiliars Tècnics Educatius	171	23	43	1	238	25,21
Auxiliars puericultura	2	0	0	0	2	0,21
Cuiners	1	2	0	0	3	0,32
Empleats de serveis	3	6	0	0	9	0,95
Netejadors	130	27	21	2	180	19,07
Ajudants de cuina	1	2	0	0	3	0,32
Oficials 2a manteniment	1	2	0	0	3	0,32
Mosso de suport	1	0	0	0	1	0,11
Peons	2	0	0	0	2	0,21
Tècnics esp. manteniment	1	0	0	0	1	0,11
<b>TOTAL</b>	<b>666</b>	<b>136</b>	<b>134</b>	<b>8</b>	<b>944</b>	

Font: Secretaria General

Classificats el PAS per categoria, es pot observar que els percentatges més elevats es trobaven en la categoria d'Ordenances amb un 25,42% i en la d'Auxiliars Tècnics Educatius amb un 25,21%.

## 6 EDUCACIÓ INFANTIL I PRIMÀRIA

### EDUCACIÓ INFANTIL

L' Educació Infantil comprèn fins als sis anys, moment en el qual es produeix la incorporació a l'educació obligatòria. Té per objectius contribuir al desenvolupament físic, intel·lectual, afectiu, social i moral dels infants. S'estructura en dos cicles: el primer fins als tres anys i el segon des dels tres anys fins als sis.

### EDUCACIÓ PRIMÀRIA

La finalitat d'aquest nivell educatiu és proporcionar a tots els infants una educació comuna que faci possible l'adquisició dels elements bàsics culturals, els aprenentatges relatius a l'expressió oral, a la lectura, a l'escriptura i al càlcul aritmètic, així com una progressiva autonomia d'acció en el seu mitjà.

Comprèn sis cursos acadèmics, agrupats en tres cicles de dos cursos cadascun, i compren des dels sis als dotze anys. L'avaluació dels processos d'aprenentatge de l'alumnat és contínua i global. Els alumnes accediran d'un cicle educatiu a un altre sempre que hagin aconseguit els objectius corresponents. La decisió que un alumne romangui un any més en el mateix cicle només podrà adoptar-se una vegada al llarg de tota l'etapa.

L'Educació Primària és impartida per mestres, que tindran competència en totes les àrees d'aquest nivell. Els ensenyaments de la música, de l'educació física, dels idiomes estrangers o d'aquelles altres que es determinin són impartides per mestres amb l'especialització o qualificació corresponent.

#### 6.1. Alumnat

##### Alumnat matriculat en Educació Infantil

ALUMNAT MATRICULAT EN EDUCACIÓ INFANTIL				
CURS 2011-2012	Illa	Ensenyament Públic	Ensenyament Concertat/Privat	Total
	Mallorca	18.040	9.929	27.969
	Menorca	3.175	783	3.958
	Eivissa	3.664	548	4.212
	Formentera	298	37	335
	<b>TOTAL</b>	<b>25.177</b>	<b>11.297</b>	<b>36.474</b>

Font: Direcció General de Planificació i Infraestructures Educatives

Durant el curs 2011-2012 a les Illes Balears cursaren l'etapa d'Educació Infantil 36.474 alumnes. El 69,03% d'aquest alumnat ho va fer en centres públics, mentre que el 30,97% restant ho va fer en centres concertats/privats.

PERCENTATGE ALUMNAT MATRICULAT A EDUCACIÓ INFANTIL			
CURS 2011-2012	ILLA	% PÚBLIC	% CONCERTAT/PRIVAT
	MALLORCA	64,50	35,50
	MENORCA	80,22	19,78
	EIVISSA	86,99	13,01
	FORMENTERA	88,95	11,05
	<b>TOTAL</b>	<b>69,03</b>	<b>30,97</b>

Font: Direcció General de Planificació i Infraestructures Educatives

A destacar que a l'illa de Mallorca era on menor va ser el percentatge d'alumnat que va cursar l'etapa d'Educació Infantil a l'ensenyament públic, un 64,50% de l'alumnat, 4,53 punts per davall de la mitjana.

D'aquesta taula es desprèn també que a Formentera, Eivissa i Menorca els percentatges d'alumnat matriculat a l'etapa d'Educació Infantil a l'ensenyament públic es trobava molt per damunt de la mitjana (69,03%), com era el cas de Formentera amb un 88,95%.

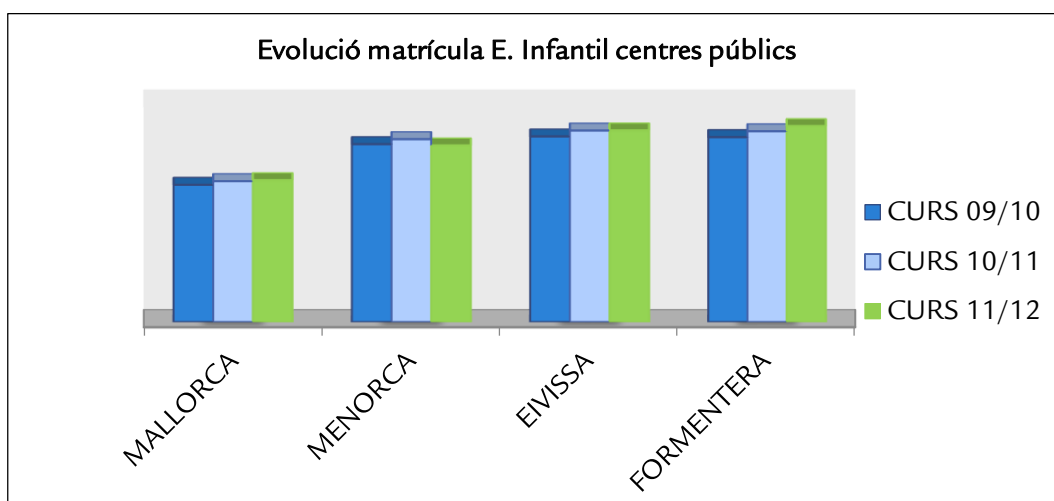
#### Comparativa percentual de l'alumnat matriculat a l'Educació Infantil als cursos 2009-2010, 2010-2011 i 2011-2012

Alumnat matriculat a E. Infantil	ILLA	Matrícula 2009-2010		Matrícula 2010-2011		Matrícula 2011-2012	
		centres públics	centres concertats privats	centres públics	centres concertats privats	centres públics	centres concertats privats
	MALLORCA	62,39%	37,61%	64,03%	35,96%	64,50%	35,50%
MENORCA	80,78%	19,22%	83,05%	16,95%	80,22%	19,78%	
EIVISSA	84,28%	15,72%	86,94%	13,06%	86,99%	13,01%	
FORMENTERA	83,98%	16,02%	86,64%	13,35%	88,95%	11,05%	
<b>TOTAL</b>	<b>67,00%</b>	<b>33,00%</b>	<b>68,97%</b>	<b>31,03%</b>	<b>69,03%</b>	<b>30,97%</b>	

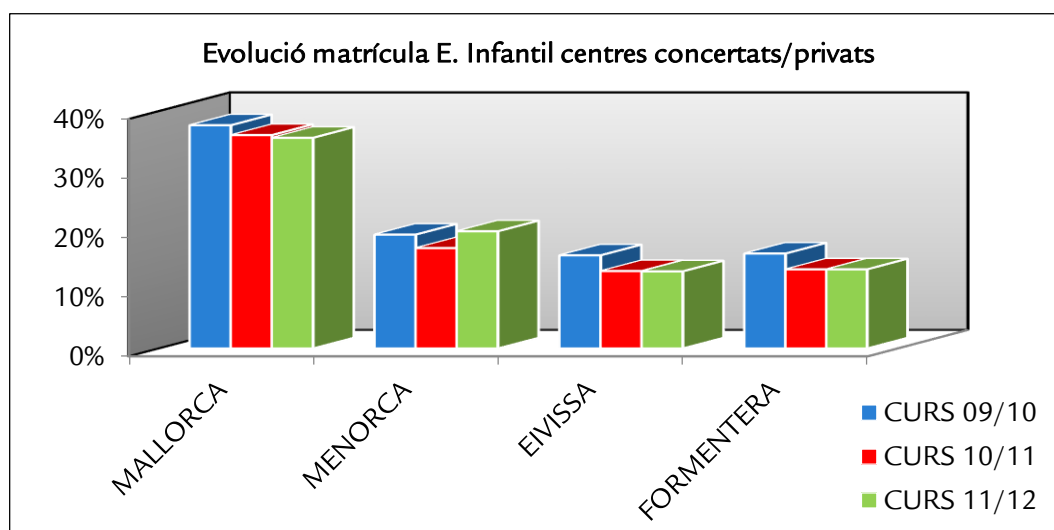
Font: Direcció General de Planificació i Infraestructures Educatives

D'aquestes dades es desprèn que en general durant els tres darrers cursos escolars que es mostren a la taula, la matriculació de l'alumnat d'Educació Infantil va anar creixent als centres públics mentre que als centres concertats/privats va decreixer.

Si es compara el curs 2011-2012 amb l'anterior es veu que aquest creixement va ser molt petit només un 0,06% dins els centres públics. Durant aquest darrer curs, als centres concertats/privats la matriculació en aquesta etapa també va davallar un 0,06%.



Font: Direcció General de Planificació i Infraestructures Educatives



Font: Direcció General de Planificació i Infraestructures Educatives

### Alumnat matriculat en Educació Primària

ALUMNAT MATRICULAT EN EDUCACIÓ PRIMÀRIA				
CURS 2011-2012	Illa	Ensenyament		Total
		Públic	Concertat/privat	
	Mallorca	30.351	19.706	50.057
	Menorca	4.260	1.436	5.696
	Eivissa	5.935	1.070	7005
	Formentera	435	0	435
	<b>TOTAL</b>	<b>40.981</b>	<b>22.212</b>	<b>63.193</b>

Font: Direcció General de Planificació i Infraestructures Educatives

PERCENTATGE ALUMNAT MATRICULAT En EDUCACIÓ PRIMÀRIA			
CURS 2011-2012	Illa	% Públic	% Concertat/privat
	MALLORCA	60,63	39,37
	MENORCA	74,79	25,21
	EIVISSA	84,73	15,27
	FORMENTERA	100	0
	<b>TOTAL</b>	<b>64,85</b>	<b>35,15</b>

Font: Direcció General de Planificació i Infraestructures Educatives

Durant el curs 2011-2012 a les Illes Balears cursaren l'etapa d'Educació Primària 63.193 alumnes. El 64,85% d'aquest alumnat ho va fer en centres públics, mentre que el 35,15% restant ho va fer en centres concertats/privats.

A destacar que a Formentera, el 100% de l'alumnat que cursa Educació Primària ho va fer en centres públics, a Eivissa més del 84% aquesta xifra davalla a Mallorca on només el 60,63% de l'alumnat de l'etapa de Primària cursava els seus estudis en centres públics.

#### Comparativa percentual de l'alumnat matriculat a l'Educació Primària als cursos 2009-2010, 2010-2011 i 2011-2012

Alumnat matriculat a E. Primària	ILLA	Matrícula 2009-2010		Matrícula 2010-2011		Matrícula 2011-2012	
		centres públics	centres concertats privats	centres públics	centres concertats privats	centres públics	centres concertats privats
	MALLORCA	60,66%	39,34%	60,54%	39,34%	60,63%	39,37%
MENORCA	73,39%	26,61%	74,28%	25,72%	74,79%	25,21%	
EIVISSA	83,96%	16,04%	84,21%	19,79%	84,73%	15,27%	
FORMENTERA	100,00%	0,00%	100%	0%	100%	0%	
<b>TOTAL</b>	<b>64,62%</b>	<b>35,38%</b>	<b>64,66%</b>	<b>35,34</b>	<b>64,85%</b>	<b>35,15%</b>	

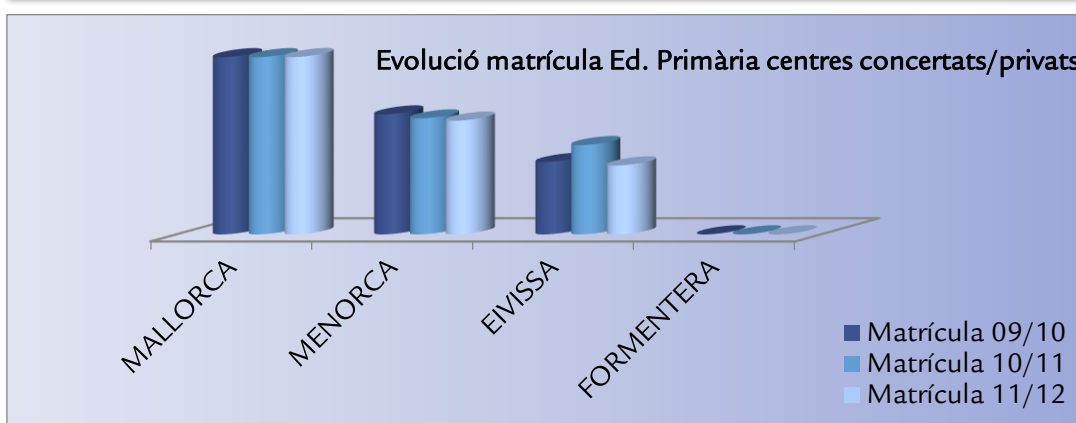
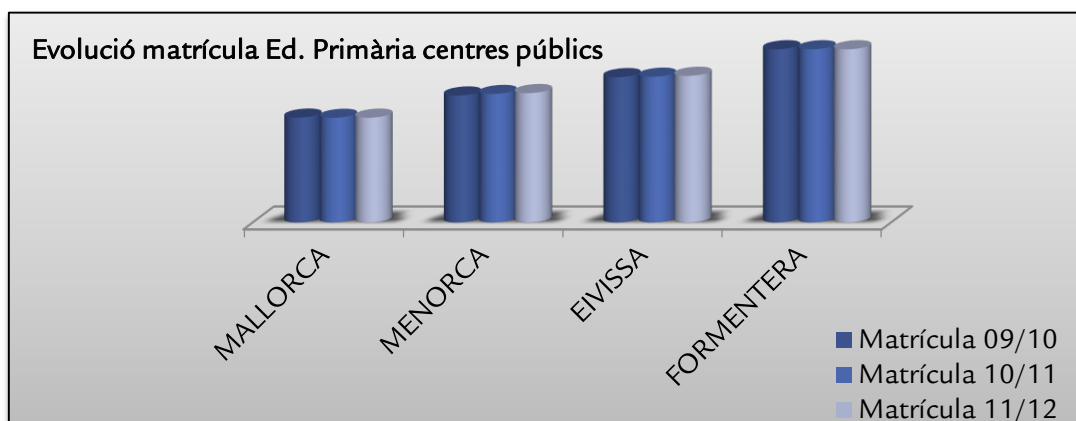
Font: Direcció General de Planificació i Infraestructures Educatives

En termes generals podem apreciar que la matriculació en els centres públics de les Illes Balears dins l'etapa d'Educació Primària, ha anat augmentant lleugerament al llarg dels tres cursos que es comparen a l'anterior taula.

Per contra en els centres concertats/privats, aquesta matriculació ha davallat també molt lleugerament.

Com es pot apreciar en aquesta taula la matrícula a Educació Primària dins els centres públics, pràcticament no va variar al curs 2011-2012, només va pujar un 0,4% respecte del curs 2010-2011.

En els centres concertats/privats la matrícula en Educació Primària també va experimentar un lleuger augment 0,2%.



Font: Direcció General de Planificació i Infraestructures Educatives

## 6.2. Ràtios

### EDUCACIÓ INFANTIL

En aquest apartat es mostra la relació alumnat per unitat en els centres públics i concertats/privats dins l'etapa d'Educació Infantil i dins l'Educació Primària durant el curs 2011-2012.

#### Ràtios (alumnat/unitat) en Educació Infantil dels centres públics

CURS 2011-2012	ILLA	ALUMNAT CENTRES PÚBLICS	UNITATS	RÀTIOS
	MALLORCA	18.040	712	25,34
	MENORCA	3.175	96	33,07
	EIVISSA	3.664	143	25,62
	FORMENTERA	298	11	27,09
	<b>TOTAL</b>	<b>25.177</b>	<b>962</b>	<b>26,17</b>

Font: Direcció General de Planificació i Infraestructures Educatives

Com es pot apreciar a la taula la ràtio a Educació Infantil dels centres públics de les Illes Balears al curs 2011-2012 estava situada en 26,17 alumnes/unitat. Destacar que Menorca es troba per damunt d'aquesta mitjana amb unes ràtios de 33,07, a l'igual que Formentera amb una ràtio de 27,09.

**Ràtios (alumnat/unitat) en Educació Infantil dels centres concertats/privats**

CURS 2011-2012	ILLA	ALUMNAT CENTRES C/P	UNITATS	RÀTIOS
	MALLORCA	9.929	373	26,62
	MENORCA	783	30	26,10
	EIVISSA	548	21	26,09
	FORMENTERA	37	3	12,33
	<b>TOTAL</b>	<b>11.297</b>	<b>427</b>	<b>26,46</b>

Font: Direcció General de Planificació i Infraestructures Educatives

Als centres concertats/privats de les Illes Balears durant el curs 2011-2012, la ràtio mitjana dins l'Educació Infantil se situava en 26,46 alumnes/unitat.

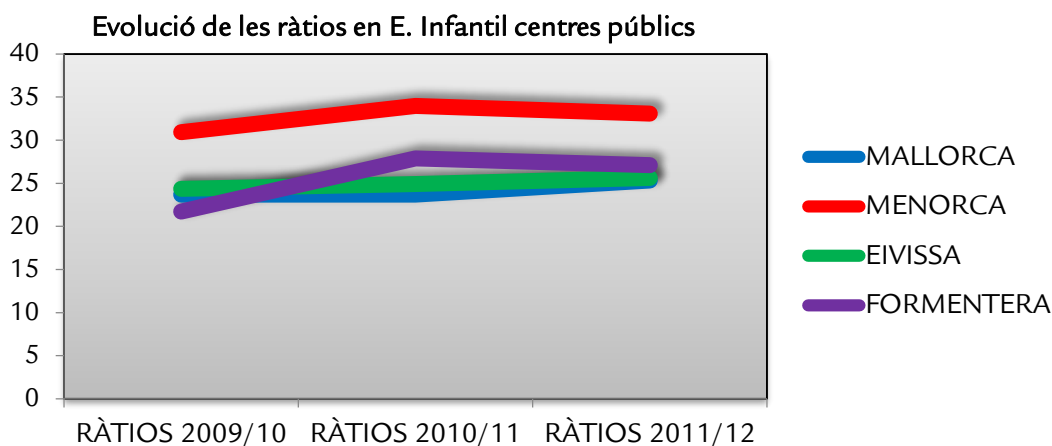
**Comparativa percentual de les ràtios en Educació Infantil dels centres públics als cursos 2010-2011 i 2011-2012**

RÀTIOS	ILLA	2009/2010	2010/2011	2011-2012	VARIACIÓ 2010/2011-2011-2012
	MALLORCA	23,71	24,65	25,34	0,69
	MENORCA	30,92	33,99	33,07	-0,92
	EIVISSA	24,35	24,9	25,62	0,72
	FORMENTERA	21,72	27,9	27,09	-0,81
	<b>TOTAL</b>	<b>24,51</b>	<b>25,68</b>	<b>26,17</b>	<b>0,49</b>

Font: Direcció General de Planificació i Infraestructures Educatives

Si es comparen les ràtios als tres cursos mostrats a la taula, es pot veure que des del curs 2009-2010 fins al 2011-2012, les ràtios en Educació Infantil dels centres públics s'han elevat. L'ascens més gran es va produir a l'illa de Formentera en el curs 2010-2011, on les ràtios s'incrementaren en 6,18 punts percentuals.

Com es pot apreciar a la taula en general les ràtios en Educació Infantil dels centres públics al curs 2011-2012 respecte del curs anterior va pujar un 0,49. A destacar que les ràtios en Formentera i Menorca varen davallar lleugerament per damunt de la mitjana.



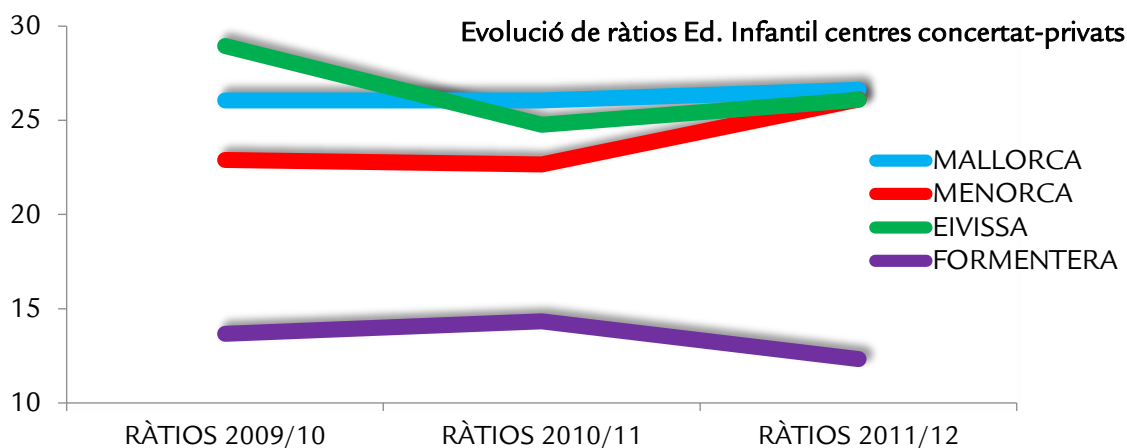
Font: Direcció General de Planificació i Infraestructures Educatives

**Comparativa percentual de les ràtios en Educació Infantil dels centres concertats/privats en els cursos 2010-2011 i 2011-2012**

RÀTIOS	ILLA	2009/2010	2010/2011	2011-2012	VARIACIÓ 2010/2011 - 2011-2012
	MALLORCA	26,06	26,06	26,62	0,56
MENORCA	22,9	22,66	26,1	3,44	
EIVISSA	28,95	24,76	26,09	1,33	
FORMENTERA	13,67	14,33	12,33	-2	
TOTAL	25,9	25,68	26,46	0,78	

Font: Direcció General de Planificació i Infraestructures Educatives

Com es pot apreciar a la taula en general les ràtios en Educació Infantil dels centres concertats/privats al curs 2011-2012 respecte del curs anterior va tenir una variació de 0,78 (alumnes/unitat).



Font: Direcció General de Planificació i Infraestructures Educatives



## EDUCACIÓ PRIMÀRIA

### Ràtios (alumnat/unitat) en Educació Primària dels centres públics

CURS 2011-2012	ILLA	ALUMNAT CENTRES PÚBLICS	GRUPS	RÀTIOS
	MALLORCA	30.351	1.388	21,87
	MENORCA	4.260	194	21,96
	EIVISSA	5.935	257	23,09
	FORMENTERA	435	19	22,89
	<b>TOTAL</b>	<b>40.981</b>	<b>1.858</b>	<b>22,06</b>

Font: Direcció General de Planificació i Infraestructures Educatives

Com es pot apreciar a la taula en els centres públics de les Illes Balears la ràtio mitjana dins l'Educació Primària durant el curs 2011-2012 se situava en 22,06 alumnes/unitat. Destacar que Mallorca i Menorca tenien ràtios inferiors a la mitjana, mentre que Eivissa i Formentera estaven lleugerament per damunt.

### Ràtios (alumnat/unitat) en Educació Primària dels centres concertats/privats

CURS 2011-2012	ILLA	ALUMNAT CENTRES C/P	GRUPS	RÀTIOS
	MALLORCA	19.706	740	26,63
	MENORCA	1.436	62	23,16
	EIVISSA	1.070	43	24,88
	FORMENTERA	0	0	0
	<b>TOTAL</b>	<b>22.212</b>	<b>845</b>	<b>26,29</b>

Font: Direcció General de Planificació i Infraestructures Educatives

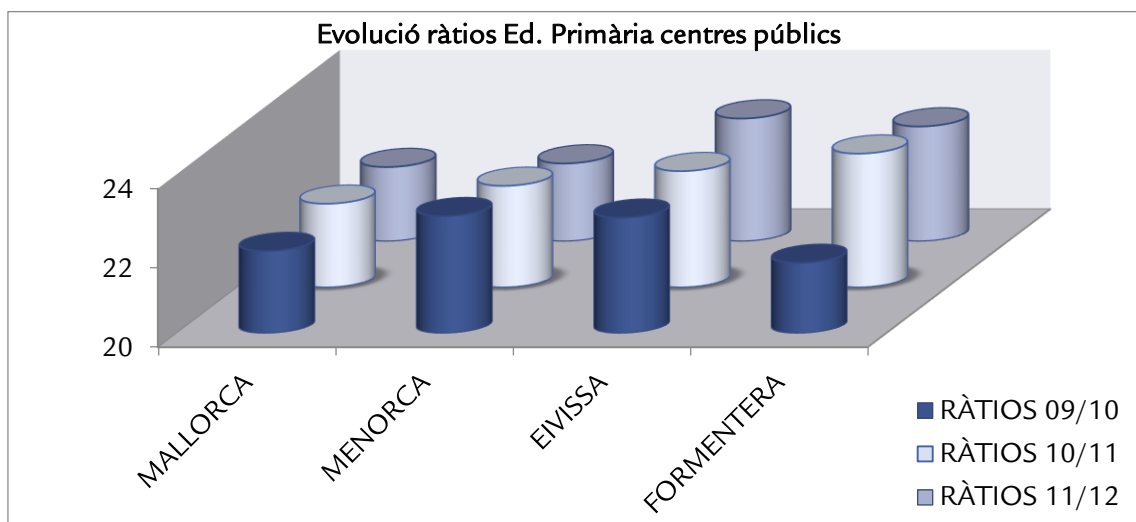
Durant el curs 2011-2012, als centres concertats/privats la ràtio mitjana se situava en el 26,29 (alumnes/unitat), xifra superior en 4,23 punts a l'ensenyament públic.

### Comparativa percentual de les ràtios en Educació Primària dels centres públics als cursos 2009-2010, 2010-2011 i 2011-2012

RÀTIOS	ILLA	2009/2010	2010/2011	2011-2012	VARIACIÓ 2010/2011-2011-2012
	MALLORCA	22,08	22,11	21,87	-0,24
	MENORCA	22,96	22,56	21,96	-0,6
	EIVISSA	22,92	22,93	23,09	0,16
	FORMENTERA	21,78	23,37	22,89	-0,48
	<b>TOTAL</b>	<b>22,28</b>	<b>22,29</b>	<b>22,06</b>	<b>-0,23</b>

Font: Direcció General de Planificació i Infraestructures Educatives

Com es pot apreciar a la taula les ràtios en Educació Primària dels centres públics al curs 2011-2012 respecte del curs anterior va davallar molt lleugerament a totes les illes excepte a Eivissa, on va haver-hi un lleuger augment.



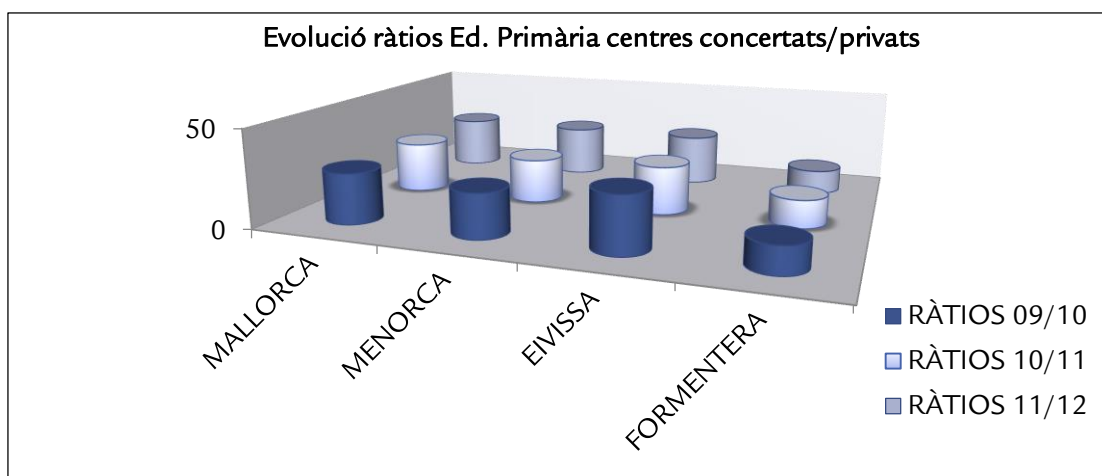
Font: Direcció General de Planificació i Infraestructures Educatives

**Comparativa percentual de les ràtios en Educació Primària dels centres concertats/privats als cursos 2009-2010, 2010-2011 i 2011-2012**

RÀTIOS	ILLA	2009/10	2010/11	2011/12	VARIACIÓ 2010/11-2011/12
	MALLORCA	27,07	27,16	26,30	-0,86
MENORCA	24,55	23,93	23,10	-0,83	
EIVISSA	25,51	25,70	24,90	-0,80	
FORMENTERA	-	-	-	-	
<b>TOTAL</b>	<b>26,80</b>	<b>26,85</b>	<b>26,30</b>	<b>-0,55</b>	

Font: Direcció General de Planificació i Infraestructures Educatives

Com es pot apreciar a la taula les ràtios en Educació Primària dels centres concertats/privats al curs 2011-2012 respecte del curs varen tenir una lleugera davallada.



Font: Direcció General de Planificació i Infraestructures Educatives

### 6.3. Alumnes que promocionen

#### EDUCACIÓ INFANTIL

A les següents taules es pot apreciar la distribució de l'alumnat que va promocionar durant 6è de l'Educació Infantil, a les quatre illes, tant en l'ensenyament públic com en l'ensenyament concertat/privat, durant el curs 2011-2012.

#### Alumnat que promociona en 6è d' Educació Infantil en l'ensenyament públic

CURS 2011-2012	CENTRES PÚBLICS		
	ILLA	6è EDUCACIÓ INFANTIL	
		no promocionen	si promocionen
	MALLORCA	57	5.294
	MENORCA	23	683
	EIVISSA	2	1.116
	FORMENTERA	0	67
	<b>TOTAL</b>	<b>82</b>	<b>7.160</b>

Font: Direcció General de Planificació i Infraestructures Educatives

#### Alumnat que promociona en 6è d'Educació Infantil en l'ensenyament concertat/privat

CURS 2011-2012	CENTRES CONCERTATS/PRIVATS		
	ILLA	6è EDUCACIÓ INFANTIL	
		no promocionen	si promocionen
	MALLORCA	183	3.102
	MENORCA	37	172
	EIVISSA	0	173
	FORMENTERA	0	12
	<b>TOTAL</b>	<b>220</b>	<b>3.459</b>

Font: Direcció General de Planificació i Infraestructures Educatives

#### Percentatge d'alumnat que promociona en 6è d'Educació Infantil en l'ensenyament públic i concertat

CURS 2011-2012	% ALUMNAT QUE PROMOCIONA EN 6è E.INFANTIL		
		6è EDUCACIÓ INFANTIL	
		ENSENYAMENT PÚBLIC	ENSENYAMENT CONCERTAT/ PRIVAT
	MALLORCA	98,93%	94,43%
	MENORCA	96,74%	82,30%
	EIVISSA	99,82%	100%
	FORMENTERA	100%	100%
	<b>TOTAL</b>	<b>98,87%</b>	<b>94,02%</b>

Font: Direcció General de Planificació i Infraestructures Educatives

En una primera anàlisi es pot observar que en el conjunt de les Illes Balears, el percentatge d'alumnes que promocionen al final de l'etapa d'Educació Infantil era superior en l'ensenyament públic que en l'ensenyament concertat/privat, un 98,87% i un 94,02% respectivament.

Com es pot apreciar a la taula percentual, el millor resultat dins l'ensenyament públic es troba a l'illa de Formentera, amb un 100% d'alumnat que promociona a l'etapa de primària, seguit d'Eivissa i Mallorca on els percentatges es troben per damunt de la mitjana. Destacar que Menorca se situava 2,13 punts percentuals per davall de la mitjana.

Dins l'ensenyament concertat-privat, la mitjana del percentatge d'alumnat que promociona en 6è d'Educació Infantil fou del 94,02%, xifra 4,85 punts percentuals per davall del percentatge de l'ensenyament públic.

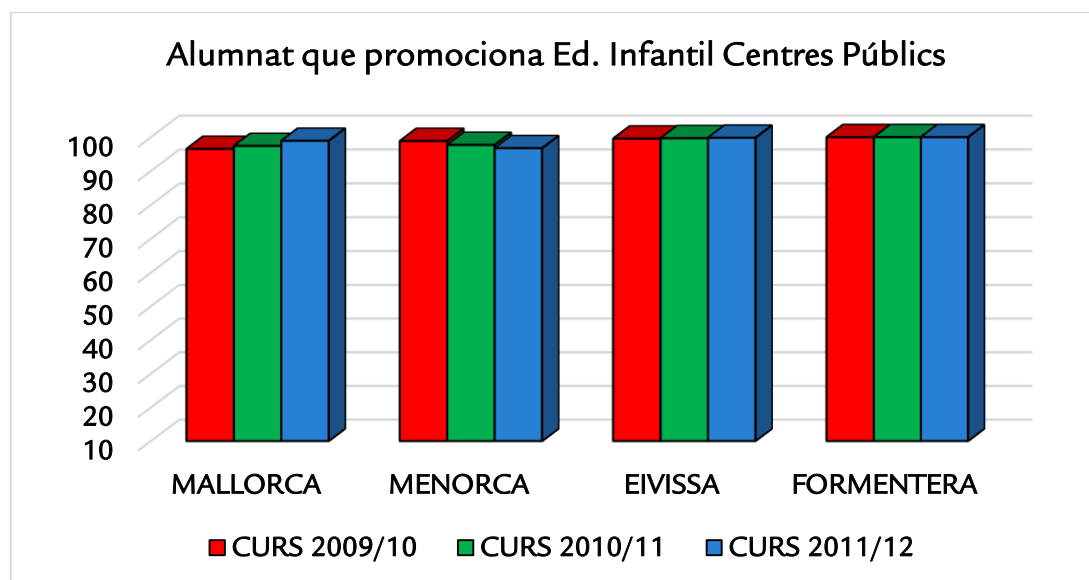
**Comparativa percentual de l'alumnat que promociona en 6è d'Educació Infantil en l'ensenyament públic i concertat/privat al cursos 2009-2010, 2010-2011 i 2011-2012**

CURS 2009-2010, 2010-2011 i 2011-2012	% ALUMNAT QUE PROMOCIONA EN 6è E. INFANTIL						
	ILLA	E. PÚBLIC			E. CONCERTAT/PRIVAT		
		CURS 09/10	CURS 10/11	CURS 11/12	CURS 09/10	CURS 10/11	CURS 11/12
	MALLORCA	96,52	97,4	98,93	90	90,76	94,43
	MENORCA	98,87	97,71	96,74	57,71	72,64	82,3
	EIVISSA	99,58	99,69	99,82	99,43	100	100
	FORMENTERA	100	100	100	100	92,86	100
	<b>TOTAL</b>	<b>97,24</b>	<b>97,78</b>	<b>98,87</b>	<b>88,56</b>	<b>90,07</b>	<b>94,02</b>

Font: Direcció General de Planificació i Infraestructures Educatives

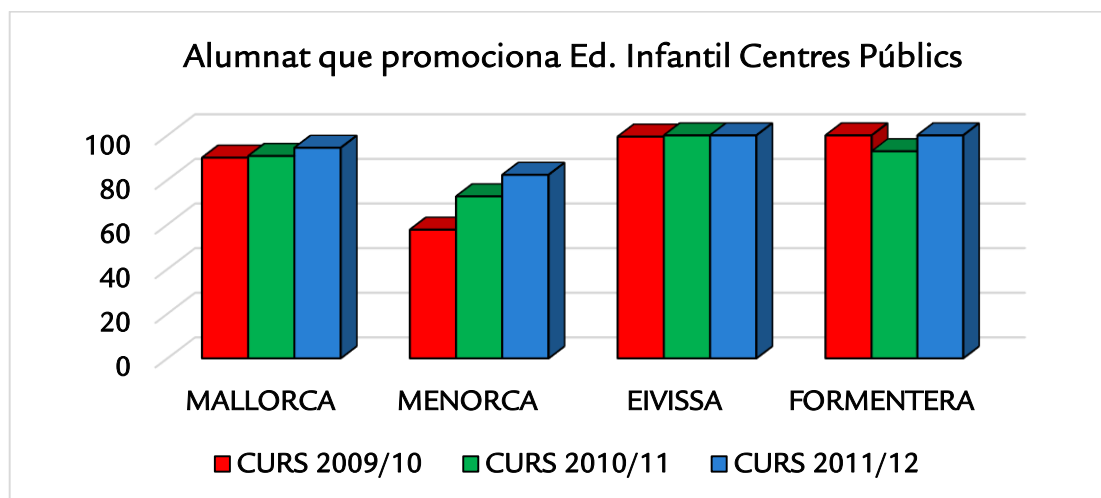
D'aquestes dades es desprèn que en general el percentatge d'alumnat que promociona al final de l'etapa d'Educació Infantil va pujar tant en l'ensenyament públic com en l'ensenyament concertat/privat en un 1,09% i un 3,95% respectivament, al curs 2011-12 respecte del curs 2010-2011.

**Evolució de l'alumnat que promociona en 6è d'Educació Infantil dins els centres públics en els cursos 2009-2010, 2010-2011 i 2011-2012**



Font: Direcció General de Planificació i Infraestructures Educatives

Evolució de l'alumnat que promociona en 6è d'Educació Infantil dins els centres concertats/privats en els cursos 2009-2010, 2010-2011 i 2011-2012



Font: Direcció General de Planificació i Infraestructures Educatives

## EDUCACIÓ PRIMÀRIA

A les següents taules es pot apreciar la distribució de l'alumnat que va promocionar en 6è d'Educació Primària, a les quatre illes, tant en l'ensenyament públic com en l'ensenyament concertat/privat, durant el curs 2011-2012.

**Alumnat que promociona en 6è d'Educació Primària en l'ensenyament públic**

CURS 2011-2012	CENTRES PÚBLICS		
	ILLA	6è EDUCACIÓ PRIMÀRIA	
		no promocionen	si promocionen
	MALLORCA	316	4.695
	MENORCA	28	716
	EIVISSA	63	920
	FORMENTERA	3	66
	<b>TOTAL</b>	<b>410</b>	<b>6.397</b>

Font: Direcció General de Planificació i Infraestructures Educatives

**Alumnat que promociona en 6è d'Educació Primària en l'ensenyament concertat/privat**

CURS 2011-2012	CENTRES CONCERTATS/PRIVATS		
	ILLA	6è EDUCACIÓ PRIMÀRIA	
		no promocionen	si promocionen
	MALLORCA	167	3.011
	MENORCA	9	272
	EIVISSA	7	172
	FORMENTERA	0	0
	<b>TOTAL</b>	<b>183</b>	<b>3.455</b>

Font: Direcció General de Planificació i Infraestructures Educatives

Percentatge d'alumnat que promociona en 6è d'Educació Primària en l'ensenyament públic i concertat/privat

CURS 2011-2012	% ALUMNAT QUE PROMOCIONA A ESO		
	ILLA	6è EDUCACIÓ PRIMÀRIA	
		ENSENYAMENT PÚBLIC	ENSENYAMENT CONCERTAT/ PRIVAT
	MALLORCA	93,69%	94,74%
	MENORCA	96,24%	96,80%
	EIVISSA	93,59%	96,09%
	FORMENTERA	95,65%	0
	<b>TOTAL</b>	<b>93,98%</b>	<b>94,97%</b>

Font: Direcció General de Planificació i Infraestructures Educatives

En una primera anàlisi es pot observar que en el conjunt de les Illes Balears, el percentatge d'alumnat que promociona al final de l'etapa d'Educació Primària era superior en un 0,99 punts percentuals dins l'ensenyament concertat-privat que dins l'ensenyament públic.

Com es pot apreciar a la taula, dins l'ensenyament públic, Mallorca i Eivissa es troben per davall de la mitjana, un 93,69% i un 93,59%, respectivament. Igualment dins l'ensenyament concertat Mallorca es troba també per davall de la mitjana, amb un 94,74%.

Com es pot apreciar a la taula percentual, el millor percentatge de promoció es troba a l'illa de Menorca i en l'ensenyament concertat-privat amb un 96,80% d'alumnat que va promocionar en 6è d'Educació Primària, percentatge similar obté l'illa de Menorca, un 96,24% dins l'ensenyament públic.

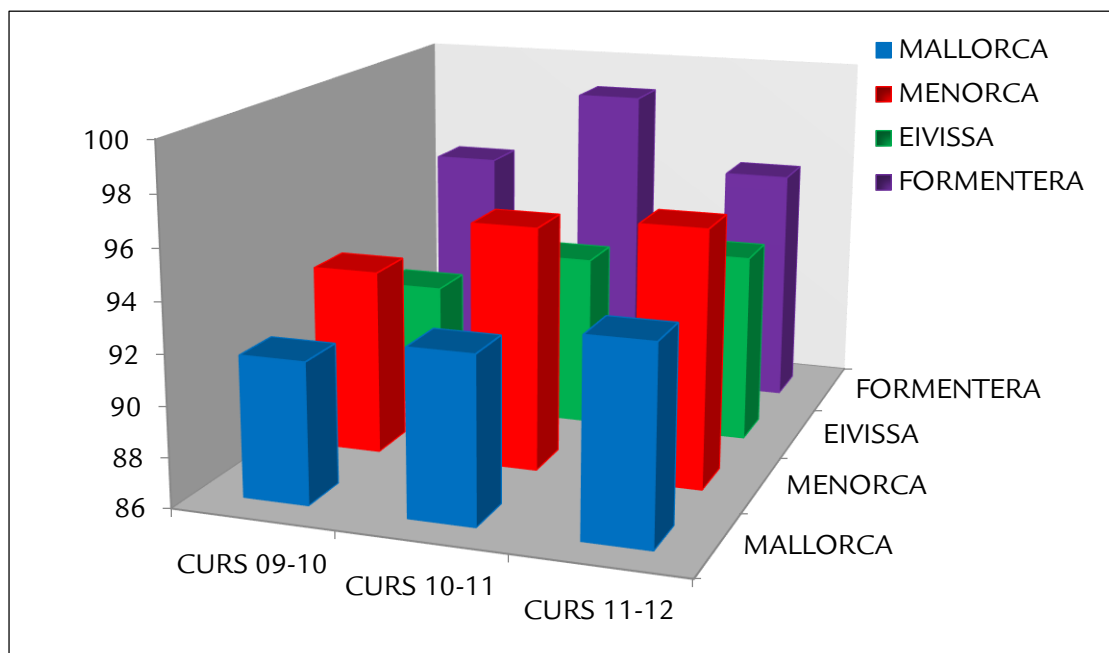
Comparativa percentual de l'alumnat que promociona en 6è d'Educació Primària en l'ensenyament públic i concertat/privat en els cursos 2009-2010, 2010-2011 i 2011-2012

CURS 2009-2010, 2010-2011 i 2011-2012	% ALUMNAT QUE PROMOCIONA A ESO						
	ILLA	ENSENYAMENT PÚBLIC			ENSENYAMENT CONCERTAT/PRIVAT		
		CURS 09/10	CURS 10/11	CURS 11/12	CURS 09/10	CURS 10/11	CURS 11/12
	MALLORCA	91,61	92,58	93,69	92	93,19	94,74
	MENORCA	93,42	95,75	96,24	96,75	93,8	96,8
	EIVISSA	91,16	92,95	93,59	96,57	95,48	96,09
	FORMENTERA	95,52	98,7	95,65	0	0	0
	<b>TOTAL</b>	<b>91,77</b>	<b>93,03</b>	<b>93,98</b>	<b>92,9</b>	<b>93,35</b>	<b>94,97</b>

Font: Direcció General de Planificació i Infraestructures Educatives

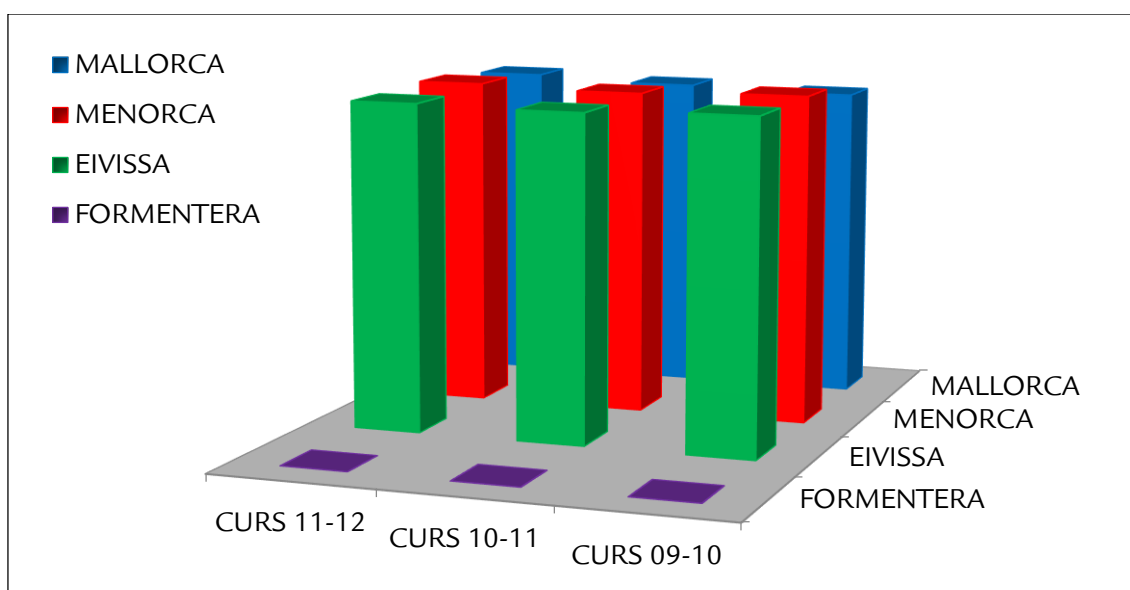
D'aquestes dades es desprèn que en general el percentatge d'alumnat que promociona a ESO al final de l'etapa d'Educació Primària va millorar tant en l'ensenyament públic com en l'ensenyament concertat/privat al llarg dels tres cursos escolars mostrats.

**Evolució de l'alumnat que promociona a ESO en 6è d'Educació Primària en l'ensenyament públic en els cursos 2009-2010, 2010-2011 i 2011-2012**



Font: Direcció General de Planificació i Infraestructures Educatives

**Evolució de l'alumnat que promociona a ESO en 6è d'Educació Primària en l'ensenyament concertat-privat en els cursos 2009-2010, 2010-2011 i 2011-2012**



Font: Direcció General de Planificació i Infraestructures Educatives

## 7. EDUCACIÓ SECUNDÀRIA OBLIGATÒRIA

L'Educació Secundària Obligatòria té com a finalitat transmetre a tots els alumnes els elements bàsics de la cultura, formar-los per assumir els seus deures i exercir els seus drets, desenvolupar i consolidar hàbits d'estudi i de treball i preparar-los per a la incorporació a estudis posteriors i per a la seva inserció laboral.

Completa l'ensenyament bàsic i abasta quatre cursos acadèmics, entre els dotze i els setze anys, i s'imparteix per àrees de coneixement.

L'alumnat que en acabar aquesta etapa aconsegueix els objectius de la mateixa, rep el títol de Graduat en Educació Secundària Obligatòria, que li faculta per accedir al Batxillerat i a la Formació Professional específica de Grau Mitjà. En qualsevol cas, l'alumnat rep una acreditació del centre educatiu, en la qual consten els anys cursats i les qualificacions obtingudes a les diferents àrees.

### 7.1. Alumnat

#### Alumnat matriculat en l'Educació Secundària Obligatòria

		ALUMNAT MATRICULAT EN L'ESO			
CURS 2011-2012	ILLA	CENTRES PÚBLICS	CENTRES CONCERTATS/ PRIVATS	% C. PÚBLICS	% C. CONCERTATS/ PRIVATS
	MALLORCA	19.653	13.158	59,90	40,10
	MENORCA	2.668	974	73,26	26,74
	EIVISSA	3.600	787	82,06	17,94
	FORMENTERA	324	0	100	0
	<b>SUBTOTAL</b>	<b>26.245</b>	<b>14.919</b>	<b>63,75</b>	<b>36,24</b>
	<b>TOTAL</b>		<b>41.164</b>		

Font: Direcció General de Planificació i Infraestructures Educatives

Durant el curs 2011-2012 a les Illes Balears cursaren l'etapa d'Educació Secundària Obligatòria 41.164 alumnes. El 63,75% d'aquest alumnat ho va fer en centres públics, mentre que el 36,24% restant ho va fer en centres concertats/privats.

A destacar que Formentera no comptava amb alumnat cursant estudis d'ESO en centres concertats/privats.

D'aquesta taula també es desprèn que la major part de l'alumnat que cursà els estudis d'ESO ho fan en els centres públics, sent l'illa d'Eivissa la que comptava amb un major percentatge i Mallorca la que menys.



Comparativa percentual de l'alumnat matriculat a l'ESO, durant els cursos 2009-2010, 2010-2011 i 2011-2012

ALUMNAT MATRICULAT A L'ESO. Comparativa percentual						
ILLA	2009-2010		2010-2011		2011-2012	
	PÚBLIC	CC/PRIV	PÚBLIC	CC/PRIV	PÚBLIC	CC/PRIV
MALLORCA	59,66	40,34	59,28	40,72	59,9	40,1
MENORCA	72,31	27,69	71,86	28,14	73,26	26,74
EIVISSA	82,12	17,88	82,45	17,55	82,06	17,94
FORMENTERA	100	0	100	0	100	0
<b>TOTAL</b>	<b>63,52</b>	<b>36,48</b>	<b>63,3</b>	<b>36,7</b>	<b>63,75</b>	<b>36,24</b>

Font: Direcció General de Planificació i Infraestructures Educatives

Com es pot apreciar a la taula comparativa no hi va haver gairebé diferències entre els percentatges de matriculació dels tres cursos comparats.

## 7.2. Ràtios

En aquest apartat es mostra la relació alumnat per unitat, en els centres públics i concertats/privats dins l'etapa d'Educació Secundària Obligatòria durant el curs 2011-2012.

### Ràtios (alumnat/unitat) dels centres públics

CURS 2011-2012			
ILLA	ALUMNAT	GRUPS	RÀTIOS
MALLORCA	19.653	868	22,64
MENORCA	2.668	119	22,42
EIVISSA	3.600	166	21,69
FORMENTERA	324	15	21,6
<b>TOTAL</b>	<b>26.245</b>	<b>1.168</b>	<b>22,47</b>

Font: Direcció General de Planificació i Infraestructures Educatives

Com es pot apreciar a la taula anterior, les ràtios en l'Educació Secundària Obligatòria a totes les Illes eren semblants a la mitjana de 22,47 alumnes per unitat de les Illes Balears, excepte a Formentera on les ràtios baixaven fins a 21,6 alumnes/unitat.

### Ràtios (alumnat/unitat) dels centres concertats/privats

CURS 2011-2012			
ILLA	ALUMNAT	GRUPS	RÀTIOS
MALLORCA	13.158	498	26,42
MENORCA	974	43	22,65
EIVISSA	787	28	28,11
FORMENTERA	0	0	0
<b>TOTAL</b>	<b>14.919</b>	<b>569</b>	<b>26,22</b>

Font: Direcció General de Planificació i Infraestructures Educatives

Segons les dades mostrades a la taula anterior, la ràtio en l'Educació Secundària Obligatòria en els centres concertats/privats de les Illes Balears és de 26,22 xifra per damunt de la mitjana dels centres públics.

**Comparativa percentual de les ràtios a l'ESO dels centres públics en els cursos 2009-2010, 2010-2011 i 2011-2012**

ILLA	2009-10	2010-11	2011-12	VARIACIÓ 2010-2011/2011-2012
MALLORCA	22,54	22,84	22,64	-0,2
MENORCA	22,85	22,21	22,42	0,21
EIVISSA	22,33	22,48	21,69	-0,15
FORMENTERA	22,93	20,33	21,6	1,27
<b>TOTAL</b>	<b>22,54</b>	<b>22,69</b>	<b>22,47</b>	<b>-0,22</b>

Font: Direcció General de Planificació i Infraestructures Educatives

Com es pot apreciar a la taula, en general les ràtios en l'ESO dels centres públics al curs 2011-2012 respecte del curs anterior va davallar un 0,22 en els centres públics, encara que no va ser a totes les illes, ja que a l'illa de Menorca i Formentera les ràtios augmentaren un 0,21 i un 1,27 (alumnes/unitat) respectivament.

**Comparativa percentual de les ràtios a l'ESO dels centres concertats/privats en els cursos 2009-2010 i 2010-2011**

ILLA	2009-10	2010-11	2011-12	VARIACIÓ 2010-2011/2011-2012
MALLORCA	27,66	26,56	26,42	-0,14
MENORCA	24,88	23,53	22,65	-0,88
EIVISSA	28,68	28,68	28,11	-0,57
FORMENTERA	0	0	0	0
<b>TOTAL</b>	<b>27,5</b>	<b>26,43</b>	<b>26,22</b>	<b>-0,21</b>

Font: Direcció General de Planificació i Infraestructures Educatives

Com es pot apreciar a la taula en general les ràtios en l'ESO dels centres concertats/privats en el curs 2011-2012 respecte del curs anterior va davallar en una mitjana de 0,21 (alumnes/unitat).

### 7.3. Alumnes que titulen

A les següents taules es pot apreciar l'alumnat que va titular a 4t d'ESO, a les quatre illes, tant en l'ensenyament públic com en l'ensenyament concertat/privat, durant el curs 2011-2012.

Alumnat que titula en 4t d'ESO en l'ensenyament públic en el curs 2011-2012

CENTRES PÚBLICS			
CURS 2011-2012	ILLA	NO TITULA	SÍ TITULA
		MALLORCA	943
	MENORCA	114	387
	EIVISSA	148	532
	FORMENTERA	8	51
	<b>TOTAL</b>	<b>1.213</b>	<b>3.741</b>

Font: Direcció General de Planificació i Infraestructures Educatives

Alumnat que titula en 4t d'ESO en l'ensenyament concertat/privat en el curs 2011-2012

CENTRES CONCERTATS/PRIVATS			
CURS 2011-2012	ILLA	NO TITULA	SÍ TITULA
		MALLORCA	469
	MENORCA	22	202
	EIVISSA	19	154
	FORMENTERA	–	–
	<b>TOTAL</b>	<b>510</b>	<b>2.681</b>

Font: Direcció General de Planificació i Infraestructures Educatives

En una primera anàlisi es pot observar que en el conjunt de les Illes Balears, el percentatge de titulació al final de l'etapa d'Educació Secundària Obligatòria va ser, en proporció, superior en l'ensenyament concertat/privat que en l'ensenyament públic, un 84,02% i un 75,51% respectivament.

Com es pot apreciar a la taula percentual, el millor resultat en l'ensenyament públic es trobava a l'illa de Formentera amb un 86,44%, molt per damunt de la mitjana, mentre que en l'ensenyament concertat/privat els millor resultat es trobava a l'illa de Menorca, també per damunt de la mitjana que s'obté en general en l'ensenyament concertat/privat. A destacar que en l'ensenyament públic a Mallorca el percentatge de titulació al final de l'etapa d'ESO se situa per davall de la mitjana general en l'ensenyament públic.

Percentatge d'alumnat que titula en 4t d'ESO en l'ensenyament públic i concertat/privat

% ALUMNAT QUE TITULA EN 4rt ESO			
CURS 2011-2012	ILLA	ENSENYAMENT PÚBLIC	E.CONCERTAT/PRIVAT
		MALLORCA	74,61
	MENORCA	77,24	90,18
	EIVISSA	78,23	89,02
	FORMENTERA	86,44	0
	<b>TOTAL</b>	<b>75,51</b>	<b>84,02</b>

Font: Direcció General de Planificació i Infraestructures Educatives

Comparativa percentual de l'alumnat que titula en 4t d'ESO en l'ensenyament públic i concertat/privat en els cursos 2009-2010, 2010-2011 i 2011-2012

CURSOS 2009-2010 2010-2011 i 2011-2012	% ALUMNAT QUE TITULA EN ESO						
	ILLA	ENSENYAMENT PÚBLIC			ENSENYAMENT CONCERTAT/PRIVAT		
		CURS 2009-2010	CURS 2010-2011	CURS 2011-2012	CURS 2009-2010	CURS 2010-2011	CURS 2011-2012
	MALLORCA	76,48	75,43	74,61	81,21	82,88	83,21
MENORCA	78,46	77,52	77,24	73,89	85,38	90,18	
EIVISSA	78,53	81,1	78,23	86,49	84,95	89,02	
FORMENTERA	84,85	78,95	86,44	0	0	0	
<b>TOTAL</b>	<b>77,11</b>	<b>76,48</b>	<b>75,51</b>	<b>81,05</b>	<b>83,17</b>	<b>84,02</b>	

Font: Direcció General de Planificació i Infraestructures Educatives

D'aquestes dades es desprèn que en general el percentatge de titulació al final de l'etapa d'Educació Secundària Obligatòria va davallant lleugerament en l'ensenyament públic al llarg dels tres cursos comparats, mentre que en l'ensenyament concertat/privat va augmentar també, de manera lleugera.

## 8. BATXILLERAT

El batxillerat té com a finalitat proporcionar a l'alumnat una maduresa intel·lectual i humana, així com els coneixements i habilitats que li permetin exercir les seves funcions socials amb responsabilitat i competència. Així mateix, capacitarà per accedir a la formació professional de grau superior i als estudis universitaris. Comprèn dos cursos acadèmics que normalment es cursaran entre els setze i els divuit anys. En la LOE es contemplen tres modalitats diferents:

- Arts (dins d'aquesta modalitat s'inclouen dues vies: Arts plàstiques, disseny i imatge i Arts escèniques, música i dansa).
- Ciències i Tecnologia.
- Humanitats i Ciències Socials.

Pot accedir als estudis de batxillerat l'alumnat que està en possessió del títol de Graduat en Educació Secundària Obligatoria. L'alumnat que cursa satisfactòriament el batxillerat en qualsevol de les seves modalitats, rep el títol de Batxiller, que li faculta per accedir a la formació professional de grau superior i als estudis universitaris. En aquest últim cas és necessària la superació d'una prova d'accés.

### 8.1. Alumnat

#### Alumnat matriculat en Batxillerat

CURS 2011-2012	ILLA	ALUMNAT MATRICULAT EN BATXILLERAT			
		CENTRES PÚBLICS	CENTRES CONCERTATS/ PRIVATS	% CENTRES PÚBLICS	% CENTRES CONCERTATS/ PRIVATS
	MALLORCA	6.569	2.833	69,87	30,13
	MENORCA	869	0	100	0
	EIVISSA	1.092	154	87,64	12,36
	FORMENTERA	71	0	100	0
	<b>TOTAL</b>	<b>8.601</b>	<b>2.987</b>	<b>74,22</b>	<b>25,78</b>
		<b>11.588</b>			

Font: Direcció General de Planificació i Infraestructures Educatives

Durant el curs 2011-2012 a les Illes Balears cursaren l'etapa de Batxillerat 11.588 alumnes. El 74,22% d'aquest alumnat ho va fer en centres públics, mentre que el 25,78% restant ho va fer en centres concertats/privats.

A destacar que Menorca i Formentera no compten amb alumnat cursant estudis de Batxillerat en centres concertats/privats.

Comparativa de la matrícula en Batxillerat

CURS	ALUMNAT MATRICULAT EN BATXILLERAT			
	CENTRES PÚBLICS	CENTRES CONCERTATS/ PRIVATS	% CENTRES PÚBLICS	% CENTRES CONCERTATS/ PRIVATS
2009-2010	8.123	2.826	74,19	25,81
2010-2011	8.510	2.871	74,77	25,23
2011-2012	8.601	2.987	74,22	25,78

Font: Direcció General de Planificació i Infraestructures Educatives

Com es pot veure a la taula anterior, el nombre de matrícules en Batxillerat va augmentar al llarg dels tres cursos comparats, tant als centres públics com en els concertats/privats.

8.2. Ràtios

En aquest apartat es mostra la relació alumnat per unitat en els centres públics i concertats/privats dins Batxillerat durant el curs 2011-2012.

CURS 2011-2012	ILLA	ALUMNAT C. PÚBLICS	GRUPS	RÀTIOS
	MALLORCA	6.569	235	27,95
	MENORCA	869	32,5	26,73
	EIVISSA	1.092	41	26,63
	FORMENTERA	71	3	23,67
	<b>TOTAL</b>	<b>8.601</b>	<b>311,5</b>	<b>27,61</b>

Font: Direcció General de Planificació i Infraestructures Educatives

Com es pot apreciar a la taula anterior, la ràtio mitjana en Batxillerat dels centres públics de les Illes Balears es situà en 27,61 alumnes per unitat. A destacar que la ràtio a Formentera es troba per davall de la mitjana.

CURS 2011-2012	ILLA	ALUMNAT C. C/P	GRUPS	RÀTIOS
	MALLORCA	2.833	89	31,83
	MENORCA	0	0	0
	EIVISSA	154	4	38,5
	FORMENTERA	0	0	0
	<b>TOTAL</b>	<b>2.987</b>	<b>93</b>	<b>32,11</b>

Font: Direcció General de Planificació i Infraestructures Educatives

Segons les dades mostrades a la taula anterior, la ràtio en Batxillerat en els centres concertats/privats de les Illes Balears era de 32,11 alumnes per unitat, xifra superior en l'ensenyament públic.

Comparativa de les ràtios en Batxillerat dels centres públics

ILLA	2009-2010	2010-2011	2011-2012	VARIACIÓ 10-11/11-12
MALLORCA	25,18	27,6	27,95	0,35
MENORCA	23,54	23,2	26,73	0,53
EIVISSA	25,85	27,77	26,63	1,14
FORMENTERA	29	29,6	23,67	-5,93
<b>TOTAL</b>	<b>25,11</b>	<b>27,14</b>	<b>27,61</b>	<b>0,47</b>

Font: Direcció General de Planificació i Infraestructures Educatives

Com es pot apreciar a la taula en general les ràtios a les aules dels centres públics pràcticament no va variar al curs 2011-2012 respecte del curs anterior. Molt significativa la baixada de les ràtios a Formentera, quasi en 6 alumnes per unitat.

Comparativa de les ràtios en Batxillerat dels centres concertats/privats

ILLA	2009-2010	2010-2011	2011-2012	VARIACIÓ
MALLORCA	30,19	30,72	31,83	1,11
MENORCA	0	0	0	0
EIVISSA	34,75	34,25	38,5	4,25
FORMENTERA	0	0	0	0
<b>TOTAL</b>	<b>30,39</b>	<b>30,87</b>	<b>32,11</b>	<b>1,24</b>

Font: Direcció General de Planificació i Infraestructures Educatives

Com es pot apreciar a la taula comparativa les ràtios a les aules dels centres concertats/privats s'incrementaren en el curs 2011-2012 respecte del curs anterior, en una mitjana d'1,24 alumnes/grup. Cal destacar que les ràtios en els centres concertats/privats en Batxillerat es troben per damunt de les xifres dels centres públics.

8.3. Distribució de modalitats

Distribució de les modalitats de Batxillerat als centres públics

ENSENYAMENT PÚBLIC				
CURS 2011-2012	ILLA	BATXILLERAT		
		Artístic	Humanístic i Ciències Socials	Ciències i Tecnologia
	MALLORCA	605	3.537	2.427
	MENORCA	105	422	342
	EIVISSA	148	553	391
	FORMENTERA	0	47	24
	<b>SUBTOTAL</b>	<b>858</b>	<b>4.559</b>	<b>3.184</b>
	<b>TOTAL:</b>		<b>8.601</b>	

Font: Direcció General de Planificació i Infraestructures Educatives

Durant el curs 2011-2012 a les Illes Balears cursaren l'etapa de Batxillerat en centres públics un total de 8.601 alumnes, distribuïts entre les tres modalitats de Batxillerat: Batxillerat Artístic amb 858 alumnes, Batxillerat Humanístic i Ciències Socials amb 4.559 alumnes i el Batxillerat de Ciències i Tecnologia amb 3.184 alumnes.

Cal destacar que la majoria d'alumnes de les Illes Balears que cursaren els seus estudis en centres públics, optaren per la modalitat d'Humanístic i Ciències Socials, amb una demanda molt significativament superior a la resta de modalitats. D'altra banda el Batxillerat Artístic era el menys preferit per l'alumnat que cursà els seus estudis en centres públics de les nostres illes.

#### Distribució de les modalitats de Batxillerat en els centres concertats/privats

ENSENYAMENT CONCERTAT/PRIVAT				
CURS 2011-2012	ILLA	BATXILLERAT		
		Artístic	Humanístic i Ciències Socials	Ciències i Tecnologia
	MALLORCA	42	1.552	1.239
	MENORCA	0	0	0
	EIVISSA	0	71	83
	FORMENTERA	0	0	0
	<b>SUBTOTAL</b>	<b>42</b>	<b>1.623</b>	<b>1.322</b>
	<b>TOTAL:</b>		<b>2.987</b>	

Font: Direcció General de Planificació i Infraestructures Educatives

Durant el curs 2011-2012 a les Illes Balears cursaren l'etapa de Batxillerat en centres concertats/privats un total de 2.987 alumnes, distribuïts entre les tres modalitats de Batxillerat: Batxillerat Artístic amb 42 alumnes, Batxillerat Humanístic i Ciències Socials amb 1.623 alumnes i el Batxillerat de Ciències i Tecnologia amb 1.322 alumnes.

Cal destacar que la majoria d'alumnes de les Illes Balears que cursaren els seus estudis en centres concertats/privats, optaren per cursar la modalitat d'Humanístic i Ciències Socials. D'altra banda el Batxillerat Artístic va ser el menys preferit per l'alumnat que cursà els seus estudis en centres concertats/privats de les nostres illes.

Aquestes dues taules mostren que la gran majoria d'alumnat que cursà Batxillerat ho va fer als centres públics de les Illes Balears, en un percentatge molt elevat respecte als centres concertats/privats, un 74,22% en els centres públics enfront del 25,78% que ho fan en els centres concertats/privats.

#### 8.4. Alumnes que titulen /Proves d'accés a la Universitat

A les següents taules es pot apreciar la distribució d'alumnat que va promocionar en les tres modalitats existents i a les quatre illes, tant en l'ensenyament públic com en l'ensenyament concertat/privat, durant el curs 2011-2012.



Alumnat que promociona en Batxillerat en l'ensenyament públic

CENTRES PÚBLICS							
CURS 2011-2012	ILLA	BATXILLERAT					
		Artístic		Humanístic i ciències socials		Ciències i Tecnologia	
		SI	NO	SI	NO	SI	NO
	MALLORCA	152	135	1.106	528	832	311
	MENORCA	30	14	140	42	134	28
	EIVISSA	37	43	198	69	140	54
	FORMENTERA	0	0	8	11	7	4
	<b>TOTAL</b>	<b>219</b>	<b>192</b>	<b>1.452</b>	<b>650</b>	<b>1.113</b>	<b>397</b>

Font: Direcció General de Planificació i Infraestructures Educatives

Alumnat que promociona en Batxillerat en l'ensenyament concertat/privat

ENSENYAMENT CONCERTAT/PRIVAT							
CURS 2011-2012	ILLA	BATXILLERAT					
		Artístic		Humanístic i ciències socials		Ciències i Tecnologia	
		SI	NO	SI	NO	SI	NO
	MALLORCA	8	10	525	235	473	115
	MENORCA	0	0	0	0	0	0
	EIVISSA	0	0	27	7	32	2
	FORMENTERA	0	0	0	0	0	0
	<b>TOTAL</b>	<b>8</b>	<b>10</b>	<b>552</b>	<b>242</b>	<b>505</b>	<b>117</b>

Font: Direcció General de Planificació i Infraestructures Educatives

Percentatge d'alumnat que promociona en Batxillerat en l'ensenyament públic i concertat

CURS 2011-2012	ILLA	% PROMOCIÓ	
		ENSENYAMENT PÚBLIC	ENSENYAMENT CONCERTAT/PRIVAT
		MALLORCA	68,21
MENORCA	78,35	0,00	
EIVISSA	69,32	86,76	
FORMENTERA	50,00	0,00	
	<b>TOTAL</b>	<b>69,20</b>	<b>74,27</b>

Font: Direcció General de Planificació i Infraestructures Educatives

En una primera anàlisi es pot observar que en el conjunt de les Illes Balears, el percentatge d'alumnat que titula al final de Batxillerat va ser superior en l'ensenyament concertat/privat que en l'ensenyament públic.

Com es pot apreciar a la taula percentual, el millor resultat es troba en l'ensenyament concertat/privat de l'illa d'Eivissa amb un 86,76% d'alumnes que varen titular al final de l'etapa. D'altra banda el resultat més baix es troba a l'illa de Formentera on va titular el 50% de l'alumnat de l'ensenyament públic.

**Comparativa d'alumnat que titula en Batxillerat en l'ensenyament públic i concertat/privat cursos 2009-2010, 2010-2011 i 2011-2012**

COMPARATIVA	2009-2010		2010-2011		2011-2012	
	E. Públic	E. Concertat / Privat	E. Públic	E. Concertat / Privat	E. Públic	E. Concertat / Privat
MALLORCA	67,35	75,71	66,46	78,27	68,21	73,65
MENORCA	83,33	0	78,42	0,00	78,35	0,00
EIVISSA	65,28	82,61	64,98	81,66	69,32	86,76
FORMENTERA	70,83	0	54,84	0,00	50,00	0,00
<b>TOTAL</b>	<b>68,55</b>	<b>76,06</b>	<b>67,25</b>	<b>78,25</b>	<b>69,20</b>	<b>74,27</b>

Font: Direcció General de Planificació i Infraestructures Educatives

Si es comparen els percentatges d'alumnat que titula en Batxillerat en els dos darrers cursos, es pot veure que els resultats en l'ensenyament públic han millorat en quasi 2 punts. En canvi en l'ensenyament concertat/privat varen empitjorar en quasi 4 punts.

**Resultats quantitatius de les proves d'accés a la Universitat de les Illes Balears en el curs 2011-2012**

CURS	CONVOCATÒRIA	TOTAL		Mallorca		Menorca		Eivissa		Formentera	
		Presentes	Aptes	Presentes	Aptes	Presentes	Aptes	Presentes	Aptes	Presentes	Aptes
2010 2011	Juny	3.146	2.863	2.551	2.301	241	228	342	322	12	12
	Setembre	893	703	785	616	35	31	70	53	3	3
2011 2012	Juny	3.276	3.128	2.634	2.503	260	257	367	353	15	15
	Setembre	766	136	648	36	38	36	79	63	1	1
Diferència	Juny	130	265	83	202	19	29	25	31	3	3
	Setembre	-127	-567	-137	-580	3	5	9	10	-2	-2

Font: UIB

Comparades les dades entre els dos darrers cursos, es pot observar que la convocatòria de juny de PAU va ser la que va acollir a més presentats respecte a la convocatòria de setembre a on el nombre va descendir especialment a Mallorca i a Formentera.

Percentatge total d'alumnat que ha superat les proves d'accés a les Illes Balears

PRESENTATS		APTES		PERCENTATGE APTES	
JUNY	SETEMBRE	JUNY	SETEMBRE	JUNY	SETEMBRE
3.276	766	3.128	136	95,48	17,75
<b>4.042</b>		<b>3.264</b>		<b>80,75</b>	

Font: UIB

Pel que fa referència a les proves d'accés a la Universitat que es varen dur a terme al curs 2011-2012, com es pot apreciar el 80,75% de l'alumnat presentat, va superar les proves d'accés.

Percentatge d'alumnat que ha superat les proves d'accés a la Universitat per illes

MALLORCA		MENORCA		EIVISSA		FORMENTERA	
Presentats	Aptes	Presentats	Aptes	Presentats	Aptes	Presentats	Aptes
3.282	2.539	298	257	446	416	16	16
<b>77,36</b>		<b>86,24</b>		<b>93,27</b>		<b>100</b>	

Font: UIB

Si s'analitzen les dades per illes, el millor resultat es troba a Formentera, on el 100% de l'alumnat presentat va superar les proves, seguit d'Eivissa amb un 93,27%, de Menorca amb un 86,24%, i de Mallorca amb un 77,36%.

Comparativa percentual d'alumnat que ha superat les proves d'accés a la Universitat per illes en els cursos 2009-2010, 2010-2011 i 2011-2012

CURS	MALLORCA		MENORCA		EIVISSA		FORMENTERA	
	Presentats	Aptes	Presentats	Aptes	Presentats	Aptes	Presentats	Aptes
2009 2010	3189	2806	319	306	423	371	15	15
	<b>87,99</b>		<b>95,92</b>		<b>87,71</b>		<b>100</b>	

CURS	MALLORCA		MENORCA		EIVISSA		FORMENTERA	
	Presentats	Aptes	Presentats	Aptes	Presentats	Aptes	Presentats	Aptes
2010 2011	3366	2917	276	259	412	375	15	15
	<b>86,66</b>		<b>93,84</b>		<b>91,02</b>		<b>100</b>	

CURS	MALLORCA		MENORCA		EIVISSA		FORMENTERA	
	Presentats	Aptes	Presentats	Aptes	Presentats	Aptes	Presentats	Aptes
2011 2012	3.282	2.539	298	257	446	416	16	16
	<b>77,36</b>		<b>86,24</b>		<b>93,27</b>		<b>100</b>	

Font: UIB

Si es compara les dades referides al percentatge d'alumnat que va superar les proves d'accés en els dos darrers cursos, es pot apreciar que els resultats varen empitjorar a Mallorca un 9,3% i a Menorca 7,6%, mentre que milloraren a Eivissa un 2,25% i Formentera es va mantenir amb el 100% d'aprovat.

## 9. CICLES FORMATIUS DE FORMACIÓ PROFESSIONAL

La Formació Professional es divideix en tres tipus: cicles de grau mitjà, cicles de grau superior i programes de qualificació professional inicial.

### Cicles formatius de formació professional de grau mitjà.

S'accedeix amb el títol de Graduat en Educació Secundària Obligatòria. També es pot accedir a través d'una prova regulada per les Administracions educatives.

Aquests ensenyaments tenen una estructura modular, incloent-hi un mòdul professional de Formació en Centre de Treball (FCT) que es desenvolupa en l'empresa i té com a objectiu aplicar els coneixements teòrics apresos en els centres educatius.

L'alumnat que supera aquest ensenyament obté el títol de Tècnic de la corresponent professió.

### Cicles formatius de formació professional de grau superior

S'accedeix amb el títol de Batxiller, per la qual cosa té caràcter d'ensenyament post secundària. També es pot accedir a través d'una prova regulada per les Administracions educatives.

Aquests ensenyaments tenen una estructura modular, incloent-hi un mòdul professional de Formació en Centre de Treball (FCT) que es desenvolupa en l'empresa i té com a objectiu aplicar els coneixements teòrics apresos en els centres educatius.

L'alumnat que supera aquest ensenyament obté el títol de Tècnic Superior de la corresponent professió.

### Programes de qualificació professional inicial

Van dirigits a l'alumnat major de setze anys que no ha obtingut el títol de Graduat en Educació Secundària Obligatòria; excepcionalment, i amb l'acord d'alumnes i pares o tutors, aquesta edat podrà reduir-se a quinze anys. El seu objectiu és que tots els alumnes aconseguixin competències professionals pròpies d'una qualificació de nivell un de l'estructura del Catàleg Nacional de Qualificacions Professionals. Inclouen tres tipus de mòduls: mòduls específics referits a unitats de competència que corresponen al nivell un del citat catàleg; mòduls formatius de caràcter general que amplien competències bàsiques i afavoreixen la transició al món laboral; i mòduls de caràcter voluntari que condueixen al títol de Graduat en Educació Secundària Obligatòria i que poden cursar-se simultàniament als anteriors mòduls o una vegada superats aquests. L'alumnat que superi els mòduls obligatoris obté una certificació acadèmica amb acreditació de les competències adquirides.

### 9.1. Alumnat

Durant el curs 2011/2012 a les Illes Balears cursaren estudis de Formació Professional 20.214 alumnes. El 91,94% d'aquest alumnat ho va fer a centres públics, mentre que el 8,05% restant ho va fer a centres concertats/privats.

Alumnat matriculat en Formació Professional en l'ensenyament públic

ENSENYAMENT PÚBLIC				
CURS 2011-2012	ILLA	FORMACIÓ PROFESSIONAL		
		PQPI <sup>1</sup>	Grau Mitjà	Grau Superior
	MALLORCA	9.052	2834	2209
	MENORCA	1.794	484	256
	EIVISSA	1.120	453	335
	FORMENTERA	18	13	17
	<b>TOTAL</b>	<b>11.984</b>	<b>3.784</b>	<b>2.817</b>
		<b>18.585</b>		

Font: Direcció General de Planificació i Infraestructures Educatives

1. S'inclouen els Mòduls

Alumnat matriculat en Formació Professional en l'ensenyament concertat/privat

ENSENYAMENT CONCERTAT/PRIVAT				
CURS 2011-2012	ILLA	FORMACIÓ PROFESSIONAL		
		PQPI	Grau Mitjà	Grau Superior
	MALLORCA	398	853	362
	MENORCA	16	-	-
	EIVISSA	-	-	-
	FORMENTERA	-	-	-
	<b>TOTAL</b>	<b>414</b>	<b>853</b>	<b>362</b>
		<b>1.629</b>		

Font: Direcció General de Planificació i Infraestructures Educatives

No es tenen totes les dades sobre l'alumnat matriculat en Formació Professional el que fa que no es pugui analitzar correctament aquest nivell educatiu pel que fa a l'ensenyament concertat/privat.

Percentatge d'alumnat matriculat en Formació Professional

% ALUMNAT MATRICULAT EN FORMACIÓ PROFESSIONAL				
CURS 2011-2012	ILLA	TOTAL	% PÚBLIC	
			% PÚBLIC	% CONCERTAT / PRIVAT
	MALLORCA	15.708	89,73	10,27
	MENORCA	2.550	99,37	0,63
	EIVISSA	1.908	100,00	0,00
	FORMENTERA	48	100,00	0,00
	<b>TOTAL</b>	<b>20.214</b>	<b>91,94</b>	<b>8,06</b>

Font: Direcció General de Planificació i Infraestructures Educatives

Les dades anteriors mostren que hi va haver un augment de matrícula a Formació Professional durant el curs 2011-2012 respecte del curs anterior passant de 19.849 alumnes a 20.214.

D'aquest alumnat quasi el 92% es va matricular a centres públics mentre que l'alumnat matriculat a centres concertats/privats representa el 8%.

COMPARATIVA DE L'ALUMNAT MATRICULAT EN FORMACIÓ PROFESSIONAL <sup>1</sup>									
ILLA	CURS 2009-2010			CURS 2010-2011			CURS 2011-2012		
	Tot. Alum	% P	% C/P	Tot. Alum	% P	% C/P	Tot. Alum	% P	% C/P
MALLORCA	13.767	92,2	7,8	14.897	90,8	9,17	15.708	89,7	10,2
MENORCA	2.907	100	0	3.075	100	0,00	2.550	99,3	0,6
EIVISSA	1.569	100	0	1.847	100	0,00	1.908	100	0
FORMENTERA	34	100	0	30	100	0,00	48	100	0
<b>TOTAL</b>	<b>18.277</b>	<b>92,2</b>	<b>7,8</b>	<b>19.849</b>	<b>93,1</b>	<b>6,88</b>	<b>20.214</b>	<b>91,9</b>	<b>8,0</b>

Font: Direcció General de Planificació i Infraestructures Educatives

1. No es disposa de totes les dades per poder realitzar una comparativa real.

El nombre d'alumnes matriculats en FP, durant els cursos comparats, va anar augmentant un 8% al curs 2010-2011 respecte de l'anterior i quasi un 2% al curs 2011-2012 respecte de l'anterior.

La matrícula en centres públics va descendir un 1,18% al curs 2011-2012 mentre que va augmentar en els centres concertats/privats.

## 9.2. Ràtios

No es disposa de dades concloents sobre grups i unitats per poder obtenir les corresponents ràtios.

## 9.3. Alumnes que titulen

A les següents taules es pot apreciar l'alumnat que ha titulat en Formació Professional, a les quatre illes, en l'ensenyament públic durant el curs 2011-2012.

Només es tenen els resultats acadèmics de l'ensenyament concertat/privat referits a l'illa de Mallorca.

CENTRES PÚBLICS		
	ILLA	FP

	PQPI <sup>1</sup>	Grau Mitjà	Grau Superior
MALLORCA	232	1.042	773
MENORCA	25	168	107
EIVISSA	57	128	104
FORMENTERA	3	2	-
<b>SUBTOTAL</b>	<b>317</b>	<b>1.340</b>	<b>984</b>

Font: Direcció General de Planificació i Infraestructures Educatives

1. S'inclouen el Mòduls.

CENTRES CONCERTATS/PRIVATS				
CURS 2011-2012	ILLA	FP		
		PQPI <sup>1</sup>	Grau Mitjà	Grau Superior
	MALLORCA	75	379	156
	MENORCA	-	-	-
	EIVISSA	-	-	-
	FORMENTERA	-	-	-
	<b>SUBTOTAL</b>	<b>75</b>	<b>379</b>	<b>156</b>

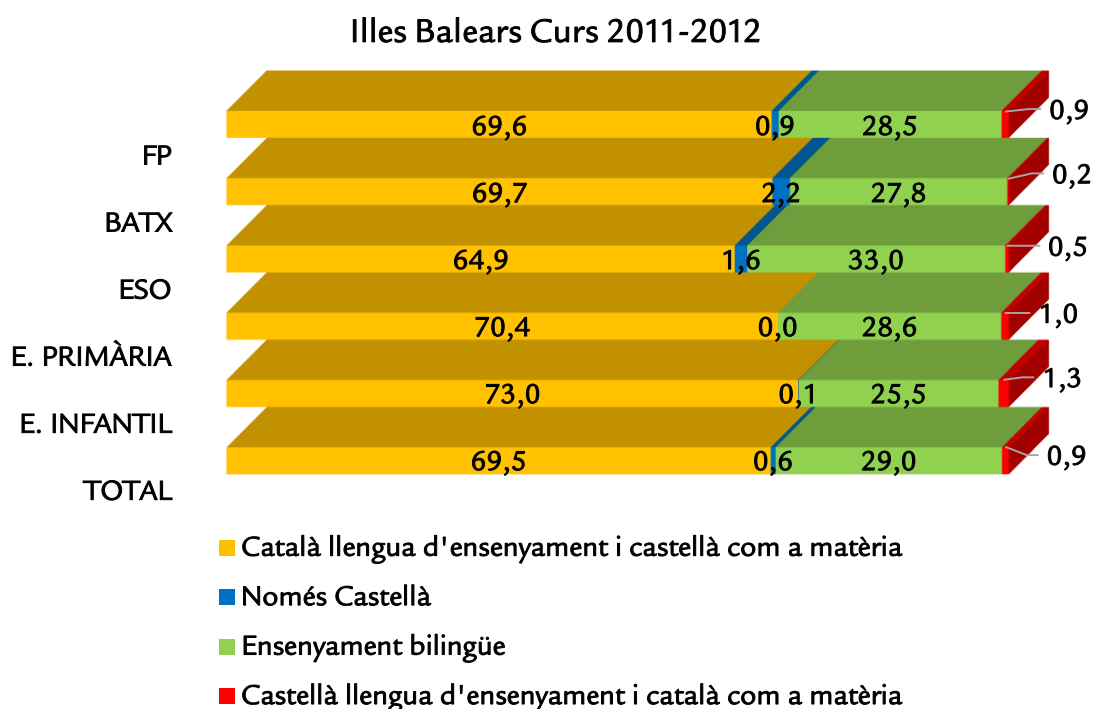
Font: Direcció General de Planificació i Infraestructures Educatives

1. S'inclouen el Mòduls.



## 10. ENSENYAMENT EN CATALÀ

### 10.1. Distribució percentual de l'alumnat de les Illes Balears segons model lingüístic en què cursa l'ensenyança



Font: Ministerio de Educación, Cultura y Deporte

En les dades referides a Batxillerat i a Formació Professional, s'inclouen les modalitats presencials i a distància.

El model lingüístic de l'ensenyament no universitari en les Illes Balears té les següents característiques:

El català, com a llengua pròpia de les Illes Balears, és oficial en tots els nivells educatius.

Els alumnes tenen dret a rebre el primer ensenyament, Educació Infantil i primer cicle d'Educació Primària, en la seva llengua, sigui aquesta la catalana o la castellana.

Els alumnes que s'incorporen de forma tardana al sistema educatiu són objecte de les adaptacions curriculars necessàries per a adaptar l'ensenyament de les àrees lingüístiques del currículum als seus coneixements previs i al seu nivell d'aprenentatge.

Els alumnes, qualsevol que sigui la seva llengua habitual a l'inici dels seus estudis, han de poder usar normalment i correctament el català i el castellà al final de l'escolarització obligatòria.

L'ensenyament en llengua catalana ha de complir dos requisits mínims: a) la meitat del còmput horari; i b) a cada nivell, les àrees reglamentàriament fixades (Ciències Socials i de la Natura, bàsicament).

	Català llengua d'ensenyament i castellà com a matèria	Només Castellà	Ensenyament bilingüe	Castellà llengua d'ensenyament i català com a matèria
<b>CENTRES PÚBLICS</b>				
<b>TOTAL</b>	<b>87,0</b>	<b>1,0</b>	<b>11,4</b>	<b>0,6</b>
E. Infantil	90,0	0,2	8,8	1,1
E. Primària	90,9	0,0	8,4	0,8
E. Especial	50,6	5,6	43,8	0,0
ESO	84,0	2,6	13,4	0,0
Batxillerat	84,5	3,1	12,4	0,0
CFFP	73,9	1,3	24,8	0,0
PQPI	77,1	0,0	21,3	1,6
<b>CENTRES CONCERTATS/PRIVATS</b>				
<b>TOTAL</b>	<b>36,5</b>	<b>0,0</b>	<b>62,0</b>	<b>1,5</b>
E. Infantil	40,6	0,0	57,6	1,8
E. Primària	35,9	0,0	62,8	1,3
E. Especial	21,2	0,0	78,8	0,0
ESO	34,4	0,0	64,4	1,2
Batxillerat	31,3	0,0	68,0	0,7
CFFP	40,6	0,0	59,4	0,0
PQPI	54,7	0,0	26,1	19,2

Font: Ministerio de Educación, Cultura y Deporte

S'ha realitzat la classificació de l'alumnat en els següents models lingüístics:

1. Només en llengua castellana. Tot l'ensenyament es cursa en castellà i no es cursa una altra llengua espanyola com a matèria.
2. Castellà llengua d'ensenyament i català com a matèria. Tot l'ensenyament es rep en castellà i es cursa com a matèria una altra llengua espanyola.
3. Ensenyament bilingüe. Part de les matèries es cursen en castellà i altra part en una altra llengua espanyola diferent del castellà.
4. Català llengua d'ensenyament i castellà com a matèria. Tot l'ensenyament es cursa en altra llengua espanyola diferent del castellà, llevat de la mateixa matèria de castellà.

Es pot observar en les dades anteriors que els centres públics el 87% impartia l'ensenyament emprant la llengua catalana enfront de l'11,4% que ho feia de manera bilingüe.

En els centres concertats i/o privats el 36,5% emprava la llengua catalana com a llengua d'ensenyament enfront del 62% que impartia els ensenyaments de manera bilingüe.

Els centres públics eren els que empraven en un percentatge més alt la llengua catalana.

Respecte del curs anterior els percentatges de centres educatius que empraven la llengua catalana per impartir els ensenyaments varen ser més elevats.

HISTÒRIC

Curs Escolar	Català llengua d'ensenyament i castellà com a matèria	Només Castellà	Ensenyament bilingüe	Castellà llengua d'ensenyament i català com a matèria
<b>CENTRES PÚBLICS</b>				
2011-2012	87,0	1,0	11,4	0,6
2010-2011	85,7	0	14	0,3
<b>CENTRES CONCERTATS/PRIVATS</b>				
2011-2012	36,5	0,0	62,0	1,5
2010-2011	34,5	0,1	63,1	2,3

Font: Ministerio de Educación, Cultura y Deporte

## 11. L'ENSENYAMENT DE LLENGÜES ESTRANGERES

### 11.1. Alumnat que cursa llengües estrangeres en ensenyances de Règim General

LLENGÜES ESTRANGERES EN ENSENYAMENTS DE RÈGIM GENERAL				
	LLENGÜES OBLIGATÒRIES I OPTATIVES			
	Anglès	Francès	Alemanyan	Altres llengües
TOTS ELS ENSENYAMENTS				
<b>TOTAL</b>	<b>6.346.500</b>	<b>1.003.225</b>	<b>78.063</b>	<b>17.907</b>
Andalusia	1.221.383	298.102	6.456	1.129
Aragó	169.217	41.396	2.389	202
Astúries	109.275	19.788	1.137	218
<b>Illes Balears</b>	<b>136.046</b>	<b>3.801</b>	<b>8.451</b>	<b>13</b>
Canàries	295.235	79.195	19.620	618
Cantabria	74.190	14.266	575	28
Castella i Lleó	307.685	60.160	3.612	819
Castellà-La Manxa	321.657	50.409	300	21
Catalunya	969.619	63.272	8.842	754
C. Valenciana	642.000	49.219	6.210	1.742
Extremadura	161.835	28.227	357	6.956
Gàlcia	323.674	64.620	1.247	780
Madrid	917.392	121.111	14.049	4.408
Múrcia	242.469	68.808	416	51
Navarra	88.804	11.650	768	0
País Basc	290.641	19.057	3.532	120
La Rioja	44.635	6.289	102	0
Ceuta	14.878	1.827	0	0
Melilla	15.865	2.028	0	48

Font: Ministerio de Educación, Cultura y Deporte

Aquesta taula ofereix les dades sobre les llengües estrangeres estudiades en els centres educatius durant el curs escolar 2011-2012.

La llengua estrangera més estudiada entre l'alumnat de tot l'estat espanyol va ser l'anglès amb 6.346.500 estudiants, seguida del francès amb 1.003.225 estudiants i de l'alemany amb 78.063.

A les Illes Balears, també l'anglès va ser la llengua més estudiada, encara que seguida de l'alemany i després el francès.

Aquest ordre és el mateix des del curs 2009-2010. La proporció en el nombre d'estudiants d'anglès i de francès davalla, en canvi augmenten els estudiants que trien alemany.

	Percentatge per llengües			
	Anglès	Francès	Alemanys	Altres
2011-2012	91,73	2,56	5,70	0,01
2010-2011	92,27	2,59	5,14	0,00
2009-2010	92,37	2,50	5,12	0,02

Font: Ministerio de Educación, Cultura y Deporte

Realitzada la comparativa històrica de les llengües estudiades, consta que les diferències al llarg dels cursos no és notable.

S'observa que la llengua alemanya va ser la que va augmentar el seu percentatge d'estudiants, en canvi la llengua anglesa i la francesa varen descendir els seus percentatges en un 0,54% i en un 0,03% respectivament.

Percentatge respecte a l'Estat Espanyol			
LLENGÜES	2009-2010	2010-2011	2011-2012
Anglès	2,22	2,21	2,14
Alemanys	10,08	10,78	10,82
Francès	0,37	0,39	0,37

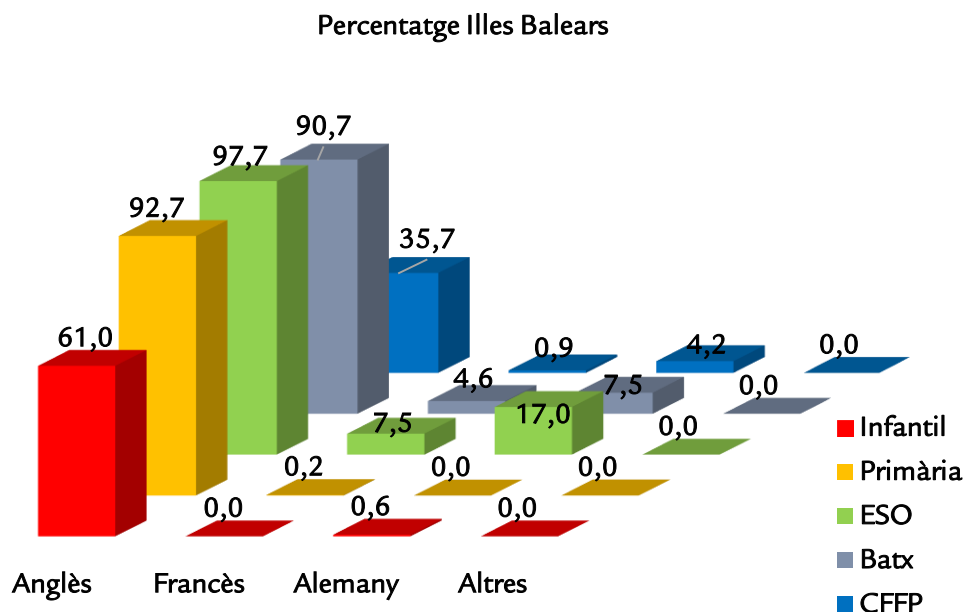
Font: Ministerio de Educación, Cultura y Deporte

LLENGÜES PER ETAPES A LES ILLES BALEARS				
	LLENGÜES OBLIGATÒRIES I OPTATIVES			
	Anglès	Francès	Alemanys	Altres llengües
<b>EDUCACIÓ INFANTIL<sup>1</sup></b>				
TOTAL	1.077.833	8.745	2.928	526
Illes Balears	21.004	0	200	0
<b>EDUCACIÓ PRIMÀRIA</b>				
TOTAL	2.770.674	157.874	16.645	6.668
Illes Balears	60.858	112	0	13
<b>EDUCACIÓ SECUNDÀRIA OBLIGATÒRIA</b>				
TOTAL	1.795.824	689.131	50.268	7.324
Illes Balears	39.735	3.051	6.932	0
<b>BATXILLERAT<sup>2</sup></b>				
TOTAL	614.003	140.208	7.474	2.991
Illes Balears	10.968	551	911	0
<b>CICLES FORMATIUS DE FORMACIÓ PROFESSIONAL<sup>2</sup></b>				
TOTAL	88.166	7.267	748	398
Illes Balears	3.481	87	408	0

Font: Ministerio de Educación, Cultura y Deporte

1. Per al càlcul del percentatge només s'ha tingut en compte l'alumnat de segon cicle d'Educació Infantil, encara que pot existir alumnat de primer cicle (0 a 2 anys) que cursi alguna llengua estrangera.

2. No s'inclou per a aquests ensenyaments l'alumnat del règim d'ensenyament a distància.



Font: Ministerio de Educación, Cultura y Deporte

Les dades referides a les Illes Balears del curs 2011-2012 mostren que el percentatge d'alumnes que cursaren com a llengua estrangera l'anglès va ser el més nombrós en totes les etapes educatives, arribant a l'etapa d'ESO a representar el 97,5 % de tot l'alumnat.

La llengua menys estudiada fou el francès, percentatge inexistent a infantil i quasi a primària a on només arribava a un 0,2% de tot l'alumnat. En els Cicles Formatius de Formació Professional el percentatge només representava el 0,9% del total.

El percentatge més elevat d'alumnes que estudiaven alemany corresponia a l'etapa d'ESO amb un 17%. A infantil pujà el percentatge d'aquesta llengua a un 0,6%. A primària no es trobaven alumnes estudiant aquesta llengua.

### 11.2. Percentatge d'alumnat que cursa una primera llengua estrangera

La informació estadística sobre l'estudi de les llengües estrangeres que es mostra, es refereix fonamentalment als ensenyaments de Règim General.

PERCENTATGE D'ALUMNAT QUE CURSA UNA PRIMERA LLENGUA ESTRANGERA

	TOTS ELS CENTRES			CENTRES PÚBLICS			CENTRES CONCERTATS/PRIVATS		
	Anglès	Francès	Altres	Anglès	Francès	Altres	Anglès	Francès	Altres
<b>EDUCACIÓ INFANTIL</b>									
TOTAL	73,3	0,6	0,2	70,5	0,4	0,1	79,4	1,0	0,6
Illes Balears	61,0	0,0	0,6	60,0	0,0	0,2	62,8	0,0	1,3
<b>EDUCACIÓ PRIMÀRIA</b>									
TOTAL	98,6	0,6	0,2	99,4	0,3	0,0	97,1	1,1	0,6
Illes Balears	92,7	0,2	0,0	91,5	0,0	0,0	94,7	0,5	0,0
<b>EDUCACIÓ SECUNDÀRIA OBLIGATÒRIA</b>									
TOTAL	98,1	1,4	0,3	98,3	1,4	0,1	97,6	1,4	0,5
Illes Balears	97,6	0,1	0,0	99,1	0,0	0,0	95,3	0,2	0,0
<b>BATXILLERAT</b>									
TOTAL	95,5	1,6	0,3	95,1	1,7	0,1	96,5	1,3	0,7
Illes Balears	90,7	0,1	0,0	89,1	0,0	0,0	94,9	0,2	0,0

Font: Ministerio de Educación, Cultura y Deporte


La taula anterior mostra el percentatge de l'alumnat que cursà una primera llengua estrangera durant el curs 2011-2012 a les Illes Balears.

S'observa que respecte del total que corresponia a tot l'alumnat de l'Estat Espanyol, en les etapes educatives des de l'Educació Infantil al Batxillerat, l'idioma més triat en primera opció va ser l'anglès amb un percentatge molt superior al segon idioma triat que va ser el francès.

Dins l'ensenyament públic en els nivells d'infantil i primària, l'anglès va ser l'única llengua amb percentatge significatiu. Només a l'etapa d'infantil apareix un petit percentatge a l'apartat "altres".

Dins l'ensenyament concertat/privat, l'anglesa és l'única llengua amb percentatge significatiu. Per etapes, a infantil apareix percentatge a l'apartat "Altres", 1,3%, a Primària a "Francès", 0,5% i a ESO i a Batxillerat apareix també un petit percentatge a l'apartat "Altres" del 0,2%.

Primera Llengua Estrangera a les Balears



Font: Ministerio de Educación, Cultura y Deporte

Els gràfics anteriors, mostren els percentatges de les diferents opcions de llengua estrangera que varen ser triades en primera opció pels estudiants durant el curs 2011-2012, en el conjunt de tots els centres educatius.


### 11.3. Percentatge d'alumnat que cursa una segona llengua estrangera

PERCENTATGE D'ALUMNAT QUE CURSA UNA SEGONA LLENGUA ESTRANGERA									
	TOTS ELS CENTRES			CENTRES PÚBLICS			CENTRES CONCERTATS/PRIVATS		
	Anglès	Francès	Altres	Anglès	Francès	Altres	Anglès	Francès	Altres
<b>EDUCACIÓ PRIMÀRIA</b>									
TOTAL	0,4	5,1	0,6	0,1	4,6	0,4	1,0	6,0	1,0
Illes Balears	0,0	0,0	0,0	0,0	0,0	0,0	0,0	0,0	0,0
<b>EDUCACIÓ SECUNDÀRIA OBLIGATÒRIA</b>									
TOTAL	2,1	36,9	2,8	1,9	34,9	1,7	2,5	40,9	5,1
Illes Balears	0,1	7,4	17,0	0,0	8,6	13,7	0,2	5,5	22,3
<b>BATXILLERAT</b>									
TOTAL	2,2	20,6	1,3	2,0	21,5	0,9	2,6	18,2	2,4
Illes Balears	0,0	4,5	7,5	0,0	4,3	5,0	0,0	5,0	14,0

Font: Ministerio de Educación, Cultura y Deporte

Quan es fa referència a la segona llengua estrangera cursada, s'observa que tant en els ensenyaments d'ESO com de Batxillerat a les Balears, el percentatge més elevat es trobava a l'apartat "altres llengües" perdent el francès el seu lloc com a primera opció en l'elecció d'una segona llengua estrangera.

#### Segona llengua estrangera a les Balears



Font: Ministerio de Educación, Cultura y Deporte



## 12. ATENCIÓ A LA DIVERSITAT

### 12.1. Alumnat NESE per tipologia, titularitat i illa

Es coneix com a alumnat NESE a aquell que requereix, durant un període o tota la seva escolarització, determinats suports i atencions educatives específiques.

L'alumnat que presenta necessitats específiques de suport educatiu, es classifica en:

Alumnes de Necessitats Educatives Especials (NEE)

Alumnes d'Altes Capacitats

Alumnes amb Dificultats Específiques d'Aprenentatge (DEA)

Alumnes d'Incorporació Tardana al sistema educatiu (IT)

Alumnes per Condicions Personals o Història Escolar (CP/HE)

CURS 2011-2012	CENTRES PÚBLICS				CENTRES CONCERTATS/PRIVATS			
	Mallorca	Menorca	Eivissa	Formentera	Mallorca	Menorca	Eivissa	Formentera
NEE	2.830	446	362	22	1.664	118	45	0
DEA	4.652	530	878	50	1.906	152	93	0
AC	198	18	43	5	209	7	19	0
CPHE	3.458	606	998	30	1.520	161	107	0
IT	652	64	216	17	213	26	16	0

Font: Direcció General d'Ordenació, Innovació i Formació Professional

Es pot veure a la taula anterior que el nombre més gran d'alumnes NESE recau sobre els centres educatius públics. L'únic grup que manté una proporció més igualada entre els centres públics i els concertats/privats va ser el d'alumnes d'altres capacitats, especialment a l'illa de Mallorca.

HISTÒRIC DES DEL 2009-2010 AL 2011-2012												
Tipologia	CENTRES PÚBLICS <sup>1</sup>											
	Mallorca			Menorca			Eivissa			Formentera		
	09 10	10 11	11 12	09 10	10 11	11 12	09 10	10 11	11 12	09 10	10 11	11 12
NEE	3.064	3.097	2.830	441	457	446	365	370	362	23	22	22
DEA	4.506	4.755	4.652	476	509	530	770	818	878	40	41	50
AC	214	230	198	18	17	18	43	45	43	5	6	5
CPHE	4.549	4.174	3.458	648	655	606	1.086	1.050	998	34	27	30
IT	581	648	652	64	76	64	115	157	216	12	16	17
<b>TOTAL</b>	<b>12.914</b>	<b>12.904</b>	<b>11.790</b>	<b>1.647</b>	<b>1.714</b>	<b>1.664</b>	<b>2.379</b>	<b>2.440</b>	<b>2.497</b>	<b>114</b>	<b>112</b>	<b>124</b>

Font: Direcció General d'Ordenació, Innovació i Formació Professional

HISTÒRIC DES DEL 2009-2010 AL 2011-2012												
Tipologia	CENTRES CONCERTATS/PRIVATS <sup>1</sup>											
	Mallorca			Menorca			Eivissa			Formentera		
	09-10	10-11	11-12	09-10	10-11	11-12	09-10	10-11	11-12	09-10	10-11	11-12
NEE	1.767	2.009	1.664	129	121	118	50	45	45	0	0	0
DEA	3.139	3.173	1.906	157	156	152	60	96	93	0	0	0
AC	202	215	209	8	8	7	18	17	19	0	0	0
CPHE	1.578	1.586	1.520	213	210	161	120	121	107	0	0	0
IT	177	192	213	29	38	26	15	20	16	0	0	0
<b>TOTAL</b>	<b>6.863</b>	<b>7.175</b>	<b>5.512</b>	<b>539</b>	<b>533</b>	<b>464</b>	<b>263</b>	<b>299</b>	<b>280</b>	<b>0</b>	<b>0</b>	<b>0</b>

Font: Direcció General d'Ordenació, Innovació i Formació Professional

1. S'inclou l'alumnat matriculats en centres específics

Les dades anteriors mostren que en els centres de titularitat pública durant el curs 2011-2012, es va produir un descens de matrícula d'alumnat NESE a les illes de Mallorca i de Menorca, en canvi a les illes d'Eivissa i de Formentera el nombre va augmentar.

Als centres de titularitat concertada/privada, les xifres canvien, ja que en aquest cas es va produir un descens de matrícula a totes les illes.

## 12.2. Alumnat NESE per nivell educatiu

MALLORCA							
CENTRES PÚBLICS	Infantil	Primària	ESO	Batx	FP	PQPI	TOTAL
	NEE	629	1.425	593	29	58	96
DEA	669	2.812	993	101	37	40	4.652
AC	29	109	43	15	2	0	198
CPHE	336	1.201	1.502	64	79	276	3.458
IT	49	212	337	22	6	26	652
<b>TOTAL</b>	<b>1.712</b>	<b>5.759</b>	<b>3.468</b>	<b>231</b>	<b>182</b>	<b>438</b>	<b>11.790</b>
C.CONCERTATS/PRIVATS	Infantil	Primària	ESO	Batx	FP	PQPI	TOTAL
	NEE	327	701	545	8	34	49
DEA	204	1.218	433	20	13	18	1.906
AC	23	128	44	14	0	0	209
CPHE	202	628	628	9	11	42	1.520
IT	17	51	125	8	6	6	213
<b>TOTAL</b>	<b>773</b>	<b>2.726</b>	<b>1.775</b>	<b>59</b>	<b>64</b>	<b>115</b>	<b>5.512</b>

Font: Direcció General d'Ordenació, Innovació i Formació Professional

MENORCA							
CENTRES PÚBLICS							TOTAL
	Infantil	Primària	ESO	Batx	FP	PQPI	
NEE	99	176	125	2	24	20	446
DEA	51	283	158	13	18	7	530
AC	2	9	7	0	0	0	18
CPHE	87	271	159	7	29	53	606
IT	4	16	27	2	5	10	64
<b>TOTAL</b>	<b>243</b>	<b>755</b>	<b>476</b>	<b>24</b>	<b>76</b>	<b>90</b>	<b>1.664</b>
C.CONCERTATS/PRIVATS							TOTAL
	Infantil	Primària	ESO	Batx	FP	PQPI	
NEE	10	56	52	0	0	0	118
DEA	11	85	56	0	0	0	152
AC	0	4	3	0	0	0	7
CPHE	15	76	70	0	0	0	161
IT	0	12	14	0	0	0	26
<b>TOTAL</b>	<b>36</b>	<b>233</b>	<b>195</b>	<b>0</b>	<b>0</b>	<b>0</b>	<b>464</b>

Font: Direcció General d'Ordenació, Innovació i Formació Professional

EIVISSA							
CENTRES PÚBLICS							TOTAL
	Infantil	Primària	ESO	Batx	FP	PQPI	
NEE	75	173	91	1	6	16	362
DEA	152	438	260	6	12	10	878
AC	3	25	11	4	0	0	43
CPHE	130	428	322	10	39	69	998
IT	20	88	85	11	9	3	216
<b>TOTAL</b>	<b>380</b>	<b>1.152</b>	<b>769</b>	<b>32</b>	<b>66</b>	<b>98</b>	<b>2.497</b>
C.CONCERTATS/PRIVATS							TOTAL
	Infantil	Primària	ESO	Batx	FP	PQPI	
NEE	4	17	24	0	0	0	45
DEA	7	51	35	0	0	0	93
AC	0	15	3	1	0	0	19
CPHE	25	41	41	0	0	0	107
IT	0	5	11	0	0	0	16
<b>TOTAL</b>	<b>36</b>	<b>129</b>	<b>114</b>	<b>1</b>	<b>0</b>	<b>0</b>	<b>280</b>

Font: Direcció General d'Ordenació, Innovació i Formació Professional

FORMENTERA							
CENTRES PÚBLICS							TOTAL
	Infantil	Primària	ESO	Batx	FP	PQPI	
NEE	3	16	3	0	0	0	22
DEA	7	29	13	0	0	1	50
AC	2	3	0	0	0	0	5
CPHE	0	8	19	0	0	3	30
IT	3	9	3	0	0	2	17
<b>TOTAL</b>	<b>15</b>	<b>65</b>	<b>38</b>	<b>0</b>	<b>0</b>	<b>6</b>	<b>124</b>

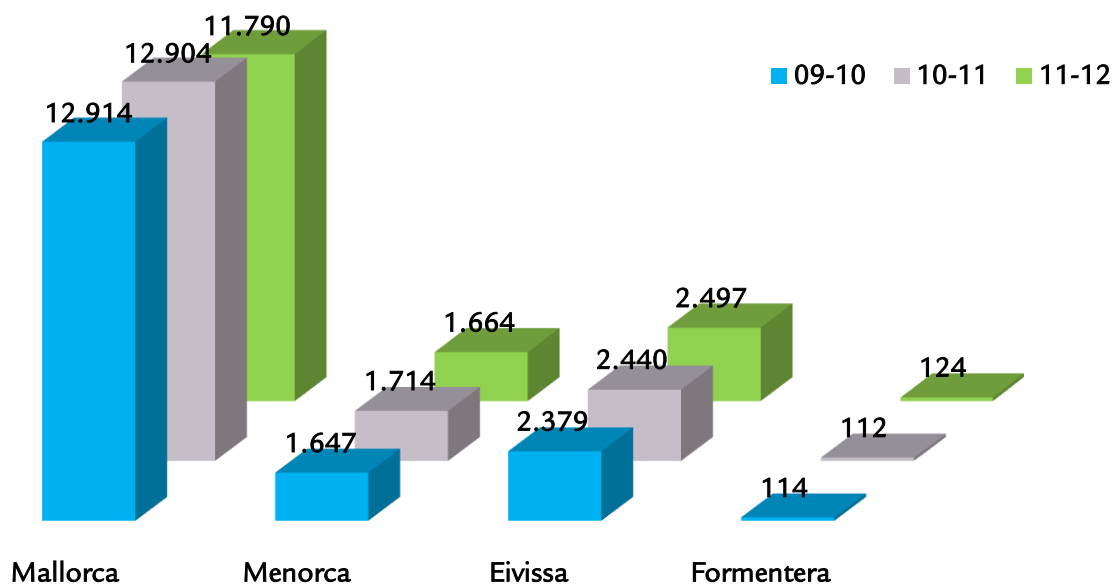
FORMENTERA							
C.CONCERTATS/PRIVATS	Infantil	Primària	ESO	Batx	FP	PQPI	TOTAL
	NEE	0	0	0	0	0	0
DEA	0	0	0	0	0	0	0
AC	0	0	0	0	0	0	0
CPHE	0	0	0	0	0	0	0
IT	0	0	0	0	0	0	0
<b>TOTAL</b>	<b>0</b>	<b>0</b>	<b>0</b>	<b>0</b>	<b>0</b>	<b>0</b>	<b>0</b>

Font: Direcció General d'Ordenació, Innovació i Formació Professional

Es pot observar a les taules anteriors que el nombre més gran d'alumnes NESE es trobava a l'etapa de primària.

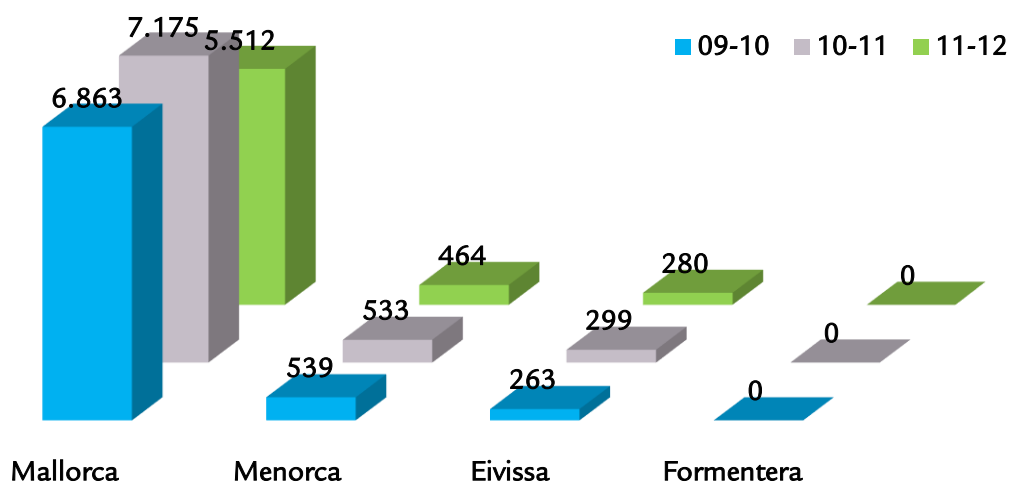
Les necessitats específiques de suport educatiu amb més alumnat varen ser, segons les dades anteriors, a Mallorca i a Formentera les corresponents a "Dificultats Específiques d'Aprenentatge" (DEA) i a Menorca i a Eivissa les de "Condicions Personals o Història Escolar" (CP/HE).

Comparativa Centres Públics



Font: Direcció General d'Ordenació, Innovació i Formació Professional

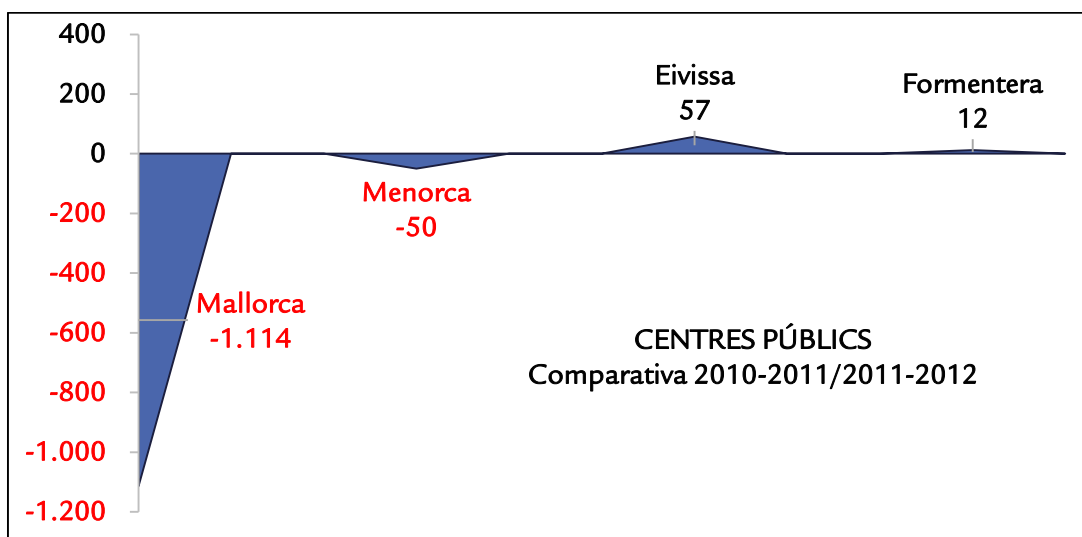
Comparativa Centres Concertats/Privats



Font: Direcció General d'Ordenació, Innovació i Formació Professional

Realitzada la comparativa entre els cursos 2009-2010, 2010-2011 i 2011-2012, s'extreu que el nombre d'alumnes NESE es va mantenir molt semblant d'un curs a l'altre a les illes de Menorca, Eivissa i Formentera.

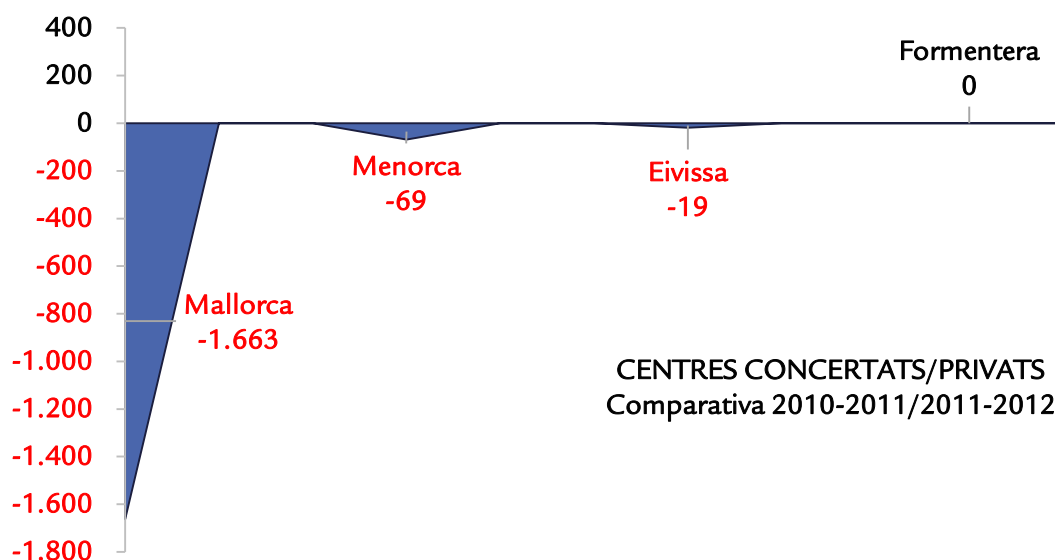
Tant en els centres públics com en els concertats/privats la diferència més gran es troba a l'illa de Mallorca a on es va veure reduït el nombre d'alumnat NESE.



Font: Direcció General d'Ordenació, Innovació i Formació Professional

D'entre els centres públics de les illes, a Mallorca és on es va produir el descens més gran del nombre de NESE. Menorca també va veure reduït el seu nombre encara que en una quantitat bastant menor que Mallorca.

A les illes d'Eivissa i de Formentera el nombre va sofrir un lleu augment especialment a l'illa d'Eivissa.



Font: Direcció General d'Ordenació, Innovació i Formació Professional

En els centres concertats/privats de Mallorca, de Menorca i d'Eivissa es va produir un descens del nombre d'alumnes NESE matriculats.

Les dades referides als centres concertats/privats de Mallorca, mostren el nombre més elevat del descens d'alumnat NESE. Aquest descens va ser de 1.663 alumnes.

### 12.3. Percentatge d'alumnes NESE respecte al total de l'alumnat per nivell educatiu

MALLORCA	CENTRES PÚBLICS		Infantil	Primària	ESO	Batx	FP	PQPI
	TOTAL NESE		1.712	5.759	3.468	231	182	438
	TOTAL MATRICULA		18.040	30.351	19653	6569	5043	9052
	% NESE		9,49	18,97	17,65	3,52	3,61	4,84
	CENTRES CONCERTATS/PRIVATS		Infantil	Primària	ESO	Batx	FP	PQPI
	TOTAL NESE		773	2.726	1.775	59	64	115
	TOTAL MATRICULA		9.929	19.706	13.158	2.833	1.215	398
% NESE		7,79	13,83	13,49	2,08	5,27	28,89	

MENORCA	CENTRES PÚBLICS		Infantil	Primària	ESO	Batx	FP	PQPI
	TOTAL NESE		243	755	476	24	76	90
	TOTAL MATRICULA		3.175	4.260	2.668	869	740	1.794
	% NESE		7,65	17,72	17,84	2,76	10,27	5,02
	CENTRES CONCERTATS/PRIVATS		Infantil	Primària	ESO	Batx	FP	PQPI
	TOTAL NESE		36	233	195	0	0	0
	TOTAL MATRICULA		783	1.436	974	0	0	16
% NESE		4,60	16,23	20,02	-	-	0,00	

EIVISSA	CENTRES PÚBLICS	Infantil	Primària	ESO	Batx	FP	PQPI
	TOTAL NESE	380	1.152	769	32	66	98
	TOTAL MATRICULA	3.664	5.935	3.600	1.092	788	1.120
	% NESE	10,37	19,41	21,36	2,93	8,38	8,75
	CENTRES CONCERTATS/PRIVATS	Infantil	Primària	ESO	Batx	FP	PQPI
	TOTAL NESE	36	129	114	1	0	0
	TOTAL MATRICULA	548	1.070	787	154	0	0
% NESE	6,57	12,06	14,49	0,65	-	-	

FORMENTERA	CENTRES PÚBLICS	Infantil	Primària	ESO	Batx	FP	PQPI
	TOTAL NESE	15	65	38	0	0	6
	TOTAL MATRICULA	298	435	324	71	30	18
	% NESE	5,03	14,94	11,73	0,00	0,00	33,33
	CENTRES CONCERTATS/PRIVATS	Infantil	Primària	ESO	Batx	FP	PQPI
	TOTAL NESE	0	0	0	0	0	0
	TOTAL MATRICULA	37	-	-	-	-	-
% NESE	0,00	-	-	-	-	-	

Font: Direcció General d'Ordenació, Innovació i Formació Professional

Font: Direcció General de Planificació i Infraestructures Educatives

La falta de dades no permet una anàlisi completa de tota la informació.

En els centres públics de **Mallorca** s'observa que en quasi totes les etapes educatives, el percentatge d'alumnat NESE era més elevat que en els centres concertats/privats, excepte en l'etapa d'FP i en els PQPI.

En l'etapa de Batxillerat és on s'observa el percentatge més baix, un 3,52% en els centres públics i un 2,08% en els concertats/privats.

El percentatge d'alumnat NESE més alt a l'Illa de Mallorca, es trobava a l'etapa de primària en els centres de titularitat pública, amb un 18,97% i en els PQPI dels centres de titularitat concertada/privada, amb un 28,89%.

A **Menorca**, a l'etapa d'ESO tant dels centres públics com dels concertats/privats és a on es trobaven els percentatges més elevats d'alumnat NESE amb un 17,84% i un 20,02% respectivament.

El percentatge més baix corresponia a l'etapa de Batxillerat dels centres públics amb un 2,76%.

En els centres públics d'**Eivissa** i en totes les etapes educatives, el percentatge d'alumnat NESE era més elevat que en els centres concertats/privats.

El percentatge d'alumnat NESE més alt es trobava a l'etapa d'ESO tant en els centres de titularitat pública, amb un 21,36% com els de titularitat concertada/privada, amb un 14,49%.

No es compta amb les dades corresponent a **Formentera** referides als centres de titularitat concertada/privada. Només es pot comentar que el percentatge més alt, de les dades facilitades, correspon als PQPI dels centres públics amb un 33,33%.

HISTÒRIC PERCENTATGE CENTRES PÚBLICS												
	Mallorca			Menorca			Eivissa			Formentera		
	09/10	10/11	11/12	09/10	10/11	11/12	09/10	10/11	11/12	09/10	10/11	11/12
<b>Infantil</b>	14	11,2	9,4	9,9	7,9	7,6	12,3	11,4	10,3	12,5	6,4	5,0
<b>Primària</b>	21,4	20,5	18,9	18,5	18,9	17,7	20,5	19,3	19,4	12,5	12,8	14,9
<b>ESO</b>	18,7	19,5	17,6	18,5	18,1	17,8	18,4	19,7	21,3	9,9	12,1	11,7
<b>Batxillerat</b>	2,1	3,2	3,5	1,6	1,3	2,7	1,0	1,8	2,9	0	0	0
<b>FP</b>	6,3	8,1	3,6	8,7	14,7	10,2	10,5	12,7	8,3	0	0	0
<b>PQPI</b>	0,4	1,3	4,8	0,5	1,0	5,0	0,6	3,7	8,7	0	0	0

Font: Direcció General d'Ordenació, Innovació i Formació Professional

Les dades referides als centres públics mostren que a l'illa de Mallorca els percentatges d'alumnes NESE varen ser més baixos que al curs 2010-2011, excepte en les etapes de Batxillerat i en els PQPI que els percentatges varen ser més alts que els del curs anterior.

A Menorca, va passar el mateix, els percentatges d'alumnes NESE varen baixar respecte del curs anterior, excepte l'etapa de Batxillerat i els PQPI.

A Eivissa, varen baixar els percentatges en les etapes d'Infantil i d'FP, augmentat en les altres. L'augment més destacat durant el 2011-2012 es va produir als PQPI amb un 5,04%.

A l'illa de Formentera, durant el curs 2011-2012 els percentatges varen baixar en totes les etapes obligatòries excepte a Primària on es va produir un descens del 2,1%.

HISTÒRIC PERCENTATGE CENTRES CONCERTATS/PRIVATS												
	Mallorca			Menorca			Eivissa			Formentera		
	09/10	10/11	11/12	09/10	10/11	11/12	09/10	10/11	11/12	09/10	10/11	11/12
<b>Infantil</b>	11,3	10,9	7,7	17,1	8,2	4,6	8,7	6,5	6,5	0	0	0
<b>Primària</b>	18,1	17,3	13,8	36,2	17,7	16,2	10,9	13,8	12,0	0	0	0
<b>ESO</b>	14,7	16,8	13,4	39,4	21,1	20,0	11,2	13,9	14,4	0	0	0
<b>Batxillerat</b>	1,1	2,1	2,0	0	0	0	0	0	0,6	0	0	0
<b>FP</b>	7,9	7,1	5,2	0	0	0	0	0	0	0	0	0
<b>PQPI</b>	0	0	28,8	0	0	0	0	0	0	0	0	0

Font: Direcció General d'Ordenació, Innovació i Formació Professional



Les dades referides als centres concertats/privats mostren que durant el curs 2011-2012 respecte de l'anterior a Mallorca, els percentatges varen davallar, l'únic increment es troba en els PQPI amb un 28,89%.

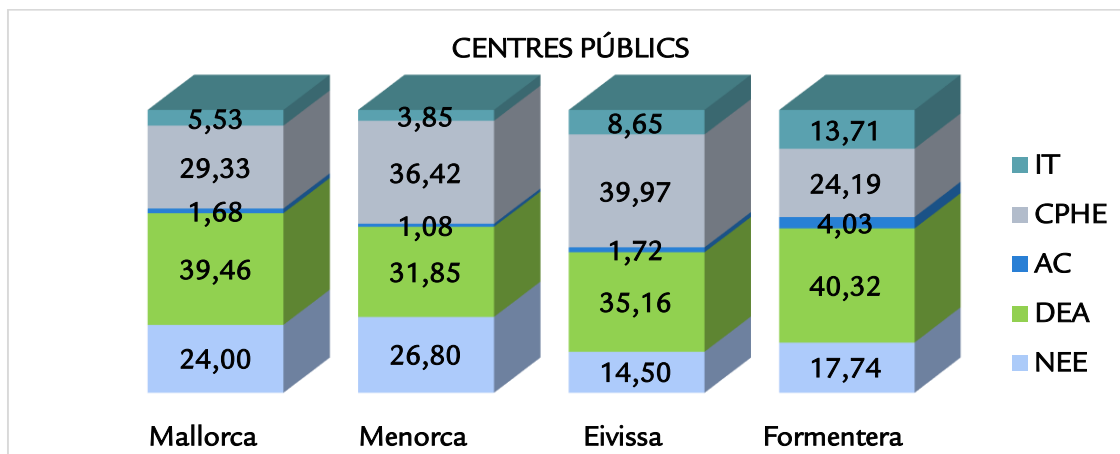
A Menorca, dins de les etapes obligatòries s'observa un descens durant el curs 2011-2012, arribant a ser aquest descens, en l'etapa d'Infantil del 3,64%.

A Eivissa apareix un percentatge en l'etapa de Batxillerat inferior a l'1%. S'observa un augment a les etapes d'Infantil i d'ESO.

No es tenen dades dels centres concertats/privats de l'illa de Formentera.

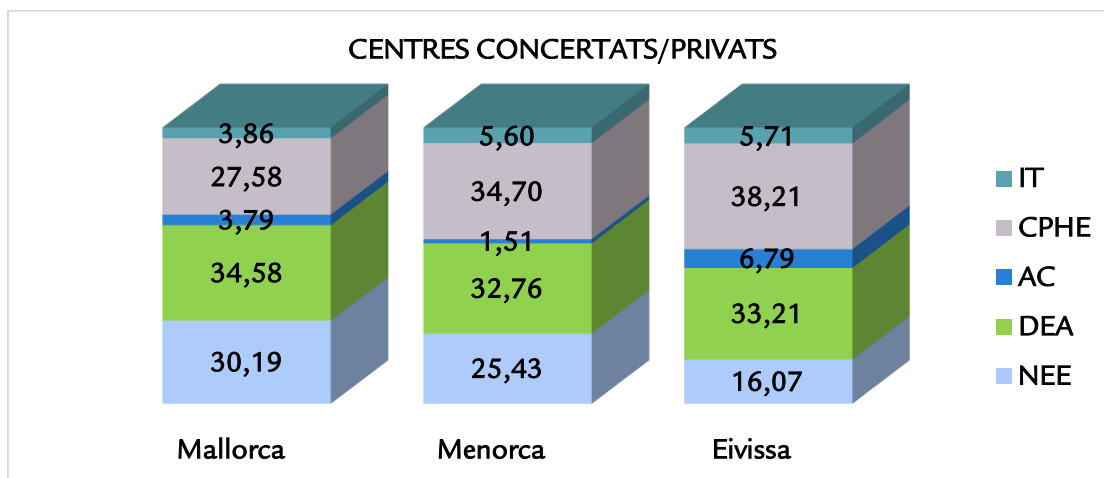
### 12.4. Distribució percentual de l'alumnat NESE per tipologia

Les dades següents es refereixen a tots els centres de les Illes Balears.



Font: Direcció General d'Ordenació, Innovació i Formació Professional

La tipologia NESE més comuna a les illes de Mallorca i Formentera va ser la de Dificultats Específiques d'Aprenentatge (DEA). A Menorca i a Eivissa va ser la de Condicions Personals o Història Escolar (CP/HE).



Font: Direcció General d'Ordenació, Innovació i Formació Professional

La tipologia NESE per Dificultats Específiques d'Aprenentatge (DEA) era la més comuna a Mallorca en els centres concertats/privats; a Menorca i a Eivissa va ser la de Condicions Personals o Història Escolar (CP/HE).

### 12.5. Alumnat d'altres capacitats

ALTES CAPACITATS		Infantil	Primària	ESO	Batx	FP	PQPI	TOTAL
Centres Públics	Mallorca	29	109	43	15	2	0	198
Centres Concertats/Privats		23	128	44	14	0	0	209
Centres Públics	Menorca	2	9	7	0	0	0	18
Centres Concertats/Privats		0	4	3	0	0	0	7
Centres Públics	Eivissa	3	25	11	4	0	0	43
Centres Concertats/Privats		0	15	3	1	0	0	19
Centres Públics	Formentera	2	3	0	0	0	0	5
Centres Concertats/Privats		0	0	0	0	0	0	0

Font: Direcció General d'Ordenació, Innovació i Formació Professional

Les dades mostren que la diferència entre el nombre d'alumnes detectats d'altres capacitats en els centres públics i en els concertats/privats no era ampla. Aquesta era especialment poc significativa a les illes de Mallorca i de Menorca. En canvi a Eivissa aquesta diferència era més del doble passant de 43 en els centres públics a 19 dels centres concertats/privats.

No consten dades dels centres concertats/privats de l'illa de Formentera.

En els centres públics es concentraven el nombre més gran de deteccions d'altres capacitats.

Es pot mencionar l'aparició de dos alumnes d'altres capacitats a FP, ja que fins ara ni a FP ni a Batxillerat hi constaven dades.

### 12.6. Programes escolaritat compartida

Amb caràcter excepcional, determinats alumnes d'Educació Secundària Obligatòria, amb dificultats greus d'adaptació a l'entorn escolar derivades de condicions especials de caràcter escolar, social, personal i/o familiar, a partir dels 14 anys, poden participar, com a mesura extraordinària, en programes d'intervenció socioeducativa d'escolaritat compartida, un cop exhaurides totes les mesures d'atenció personalitzada dissenyades en el projecte d'intervenció educativa del centre.

Els programes d'intervenció socioeducativa són una mesura extraordinària destinada a alumnes per als quals s'aconsella una escolarització compartida a fi que, mitjançant intervencions de compensació educativa reflectides en adaptacions curriculars significatives, puguin assolir els objectius d'etapa.

MODALITAT PISE

PISE. CURS 2011-2012			
CENTRES PÚBLICS I CONCERTATS/PRIVATS			
ILLA	CENTRES	NOM DEL CENTRE	Nº ALUMNES
MALLORCA	17	IES BALTASAR PORCEL	8
		IES BINISSALEM	5
		IES JOSEP FONT I TRIES	4
		IES MARRATXÍ	5
		IES JUNÍPER SERRA	3
		IES SANTA MARGALIDA	13
		IES LLUCMAJOR	1
		IES SINEU	4
		IES PORRERES	2
		IES GUILLEM COLOM CASESNOVES	2
		IES PUIG DE SA FONT	8
		IES SON PACS	1
		IES RAMON LLULL	1
		IES SON RULLAN	2
		IES SES ESTACIONS	1
		IES FRANCESC DE BORJA MOLL	2
		IES PAU CASESNOVES	3
	6	CC SANTA TERESA (Marratxí)	1
		CC ES LICEU (Marratxí)	2
		CC L'ASSUMPCIÓ	1
		CC SAGRATS CORS (Sóller)	1
		CC LA MILAGROSA	2
		CC SANT PERE	1
<b>TOTAL MALLORCA</b>			<b>73</b>
MENORCA	5	IES JOSEP M <sup>a</sup> QUADRADO	1
		IES BIEL MARTÍ	2
		IES CAP DE LLEVANT	2
		IES JOAN RAMIS I RAMIS	3
		IES PASQUAL CALBÓ I CALDÉS	4
	1	CC COR DE MARIA	1
<b>TOTAL MENORCA</b>			<b>13</b>
EIVISSA	4	IES ISIDOR MACABICH	1
		IES SA COLOMINA	2
		IES ALGARB	2
		IES SANTA MARIA	1
	1	CC NTRA SRA DE LA CONSOLACIÓ (Eivissa)	1
<b>TOTAL EIVISSA</b>			<b>7</b>
<b>TOTAL</b>			<b>93</b>

Font: Direcció General d'Ordenació, Innovació i Formació Professional

Durant el curs 2011-2012 els centres educatius participants varen ser 34, 26 de titularitat pública i 8 concertats/privats.

El nombre total d'alumnes participants va ser de 93, 83 de centres públics i 10 de centres concertats/privats.

HISTÒRIC DELS ALUMNES DEL PROGRAMA PISE				
	CURS 2009-2010	CURS 2010-2011	CURS 2011-2012	DIFERÈNCIA
MALLORCA	88	72	73	-1
MENORCA	23	16	13	-3
EIVISSA	5	7	7	0
FORMENTERA	0	1	0	-1
<b>TOTAL:</b>	<b>116</b>	<b>96</b>	<b>93</b>	<b>-3</b>

#### MODALITAT ALTER

ALTER. CURS 2011-2012			
ILLA	Nº CENTRES	NOM DEL CENTRE	Nº ALUMNES
MALLORCA	33	IES ALBUHAIRA	5
		IES ALCÚDIA	4
		IES ANTONI MAURA	8
		IES ARXIDUC LLUÍS SALVADOR	3
		IES AURORA PICORNELL	1
		IES BERENGUER D'ANOÏA	3
		IES BINISSALEM	3
		IES CAN PEU BLANC	2
		IES CAPDEPERA	8
		IES EMILI DARDER	7
		IES FELANITX	9
		IES FRANCESC DE BORJA MOLL	1
		IES GUILLEM SAGRERA	4
		IES JOAN MARIA THOMÀS	1
		IES JOSEP MARIA LLOMPART	1
		IES JOSEP SUREDA I BLANES	3
		IES JUNÍPER SERRA	3
		IES LA RIBERA	2
		IES LLORENÇ GARCÍAS I FONT	6
		IES LLUCMAJOR	6
		IES MADINA MAYURQA	8
		IES MARRATXÍ	3
		IES MOSSÈN ALCOVER	1
		IES NA CAMEL·LA	2
		IES PAU CASESNOVES	3
		IES POLITÈCNIC	3
		IES PORT D'ALCÚDIA	5
		IES PORT DE POLLENÇA	3
		IES PORTOCRISTO	1
		IES SANTANYÍ	3

ALTER. CURS 2011-2012			
ILLA	Nº CENTRES	NOM DEL CENTRE	Nº ALUMNES
		IES SES ESTACIONS	1
		IES SINEU	8
		IES SON RULLAN	2
	16	CC PUREZA DE MARÍA (Manacor)	1
		CC BEAT RAMON LLULL INCA	3
		CC LA PORCIÚNCULA	2
		CC LA SALLE INCA	3
		CC LA SALLE MARRATXÍ	1
		CC L'ASSUMPCIÓ	1
		CC LLADÓ	1
		CC SANT AGUSTÍ	1
		CC SANT ALFONS	4
		CC SANT ALFONS M <sup>a</sup> DE LIGORI (Palma)	1
		CC SANT FRANCESC D'ASSÍS (Sa Pobla)	1
		CC SANT JOSEP OBRER II	2
		CC SANT PERE	2
		CC SANT VICENÇ DE PAÛL (Palma)	2
CC SANT VICENÇ DE PAÛL (Inca)	2		
CC SANTA TERESA	2		
<b>TOTAL MALLORCA</b>			<b>152</b>
MENORCA	7	IES BIEL MARTÍ	2
		IES CAP DE LLEVANT	1
		IES JOAN RAMIS I RAMIS	1
		IES JOSEP MARIA QUADRADO	3
		IES JOSEP MIQUEL GUÀRDIA	2
		IES MARIA ÀNGELS CARDONA	1
		IES PASQUAL CALBÓ I CALDÉS	1
	3	CC LA SALLE	1
		CC NTRA. SRA. DE LA CONSOLACIÓ	3
		CC SAN JOSÉ	1
<b>TOTAL MENORCA</b>			<b>16</b>
EIVISSA	8	IES ALGARB	4
		IES BALÀFIA	3
		IES ISIDOR MACABICH	2
		IES QUARTÓ DE PORTMANY	6
		IES SA BLANCA DONA	4
		IES SA COLOMINA	3
		IES SANT AGUSTÍ	4
		IES XARC	3
	3	CC CAN BONET	1
		CC MARE DE DÉU DE LES NEUS	1
		CC NTRA SRA. CONSOLACIÓ (Eivissa)	3
<b>TOTAL EIVISSA</b>			<b>34</b>
FORMENTERA		IES MARC FERRER	3
<b>TOTAL FORMENTERA</b>			<b>3</b>
<b>TOTAL</b>			<b>205</b>

Font: Direcció General d'Ordenació, Innovació i Formació Professional

S'observa a la graella anterior que varen participar del programa ALTER 205 alumnes d'un total de 70 centres educatius tant públics com concertats/privats de les Illes Balears.

El nombre d'alumnes participants durant el curs 2011-2012, representa un augment de 17 alumnes respecte del curs anterior. Aquest es va produir a les illes de Mallorca i Eivissa. Menorca i Formentera varen davallar el seu nombre de participants.

HISTÒRIC DELS ALUMNES DEL PROGRAMA ALTER				
	CURS 2009-2010	CURS 2010-2011	CURS 2011-2012	DIFERÈNCIA
MALLORCA	178	129	152	23
MENORCA	30	24	16	-8
EIVISSA	23	31	34	3
FORMENTERA	3	4	3	-1
<b>TOTAL:</b>	<b>234</b>	<b>188</b>	<b>205</b>	<b>17</b>

Font: Direcció General d'Ordenació, Innovació i Formació Professional

## 12.7. Pla PROA

El Pla PROA és un projecte de cooperació territorial entre el Ministeri d'Educació i les Comunitats Autònomes que pretén fer front a les necessitats associades a l'entorn sociocultural de l'alumnat mitjançant un conjunt de programes de suport als centres educatius públics.

El Pla PROA ofereix recursos als centres educatius per treballar en un doble vessant: contribuir al debilitament dels factors generadors de la desigualtat i garantir l'atenció als col·lectius més vulnerables per millorar la seva formació i prevenir els riscos d'exclusió social. Es persegueixen tres objectius estratègics: aconseguir l'accés a una educació de qualitat per a totes, enriquir l'entorn educatiu i implicar la comunitat local.

Els programes que ofereix el Pla PROA són els següents:

**a) Programa d'Acompanyament Escolar a Primària**, adreçat a alumnat de 5è i de 6è d'Educació Primària amb problemes d'aprenentatge que es manifesten en:

- retard en el procés de maduració personal
- una pobra integració en el grup i en el centre
- l'absència d'hàbits de treball
- el retard en el procés d'aprenentatge de les àrees instrumentals bàsiques

Aquest programa d'acompanyant a primària ofereix suport i reforç organitzat en horari extraescolar per a l'adquisició de destreses bàsiques, la millora en l'hàbit lector i la incorporació plena al ritme de treball ordinari.

**b) Programa d'Acompanyament Escolar a Secundària**, adreçat principalment a l'alumnat de 1r, 2n i 3r d'Educació Secundària Obligatoria amb dificultats i problemes d'aprenentatge que es manifesten en:

- deficiències en el procés d'aprenentatge de les àrees instrumentals bàsiques
- l'absència d'hàbits de treball
- la manca de motivació per a l'estudi
- el retard en el procés de maduració personal
- una pobra integració en el grup i en el centre

Aquest programa d'acompanyament a secundària ofereix suport i reforç organitzat en horari extraescolar per a l'adquisició de destreses bàsiques, la millora en l'hàbit lector i la incorporació plena al ritme de treball ordinari.

### **Objectius dels Programes D'Acompanyament Escolar a Primària i a Secundària**

Potenciar l'aprenentatge i el rendiment escolar d'aquests alumnes mitjançant:

- l'adquisició d'hàbits d'organització i constància en el treball
- el gust per l'estudi, proposant-los formes de treball eficaces
- la millora en habilitats i actituds associades a la lectura
- Millorar la seva integració social, en el grup i en el centre.
- Facilitar la transició de l'escola a l'institut.
- Assolir coneixements i destreses bàsiques de les àrees instrumentals.

### **c) Programa de Suport i Reforç a l'Educació Secundària**

Aquest programa s'adreça a centres educatius d'Educació Secundària, amb una proporció significativa d'alumnat amb desavantatge educatiu associat al seu entorn sociocultural.

Els centres que participen en aquest programa han d'intervenir simultàniament en un triple àmbit:

- el de funcionament del centre i l'atenció directa a l'alumnat, a la seva integració en el centre i al seu aprenentatge
- el de la intervenció amb les famílies
- el de les actuacions en relació amb l'entorn

Per al bon funcionament dels Programes és necessari que hi hagi un acord de seguiment dels alumnes per part de les famílies i el centre. Serà necessària l'autorització de les famílies per a la participació dels seus fills en el programa.

Les famílies s'han de comprometre a:

- vetllar per l'assistència dels alumnes a les activitats del programa
- demostrar interès per l'evolució de l'alumne

- millorar la relació amb el centre, adquirint el compromís d'assistir a les reunions a les quals siguin convocades

#### Objectius del Programa de Suport i Reforç a Secundària

- Es pretén proporcionar als centres algun suport que permeti rompre amb la situació i que faci possible un replantejament de les estratègies que utilitzen per atendre determinats alumnes, que augmenti les expectatives d'èxit escolar, que reforci els instruments amb els quals compten per atendre la diversitat i per enfrontar-se als problemes d'aprenentatge i, en definitiva, que iniciï el procés de millora dels resultats acadèmics dels alumnes. La millora en tots aquests aspectes tendrà l'efecte de millorar el clima general del centre i canviar també les expectatives dels alumnes.
- Es pretén intervenir en els tres àmbits que clarament incideixen en la capacitat dels centres per millorar els resultats de tots els seus alumnes i especialment d'aquells amb desavantatge escolar. Aquests tres àmbits són els següents:
  - **El propi del centre**, a través de canvis en la seva organització i funcionament així com en els procediments i recursos amb els quals compta per organitzar la resposta educativa de tots els seus alumnes.
  - **Les famílies**, fonamentalment pel que fa referència a la seva relació amb el centre i el suport que des d'elles es dona als alumnes.
  - **L'entorn del centre**, incrementant l'oferta de caràcter educatiu no escolar.

PRIMER TRIMESTRE CURS ESCOLAR 2011-2012				
"PROGRAMA D'ACOMPANYAMENT ESCOLAR A PRIMÀRIA"				
ILLA	CENTRE	Nº ALUMNES	Nº PROFESSORS	
EIVISSA	CEIP SA BLANCA DONA	26	3	
	CEIP SANT CARLES	13	2	
	CEIP POETA VILLANGÓMEZ	20	4	
	CEIP PUIG D'EN VALLS	20	4	
	CEIP CAN COIX	16	2	
	CEIP ES VEDRÀ	14	3	
	CEIP SANT JORDI	18	2	
	CEIP GUILLEM DE MONTGRÍ	20	2	
	CEIP VARA DE REY	13	2	
<b>TOTAL EIVISSA</b>	<b>9</b>	<b>160</b>	<b>24</b>	
FORMENTERA	CEIP MESTRE LLUÍS ANDREU	20	4	
	CEIP SANT FERRAN DE SES ROQUES	15	3	
<b>TOTAL FORMENTERA</b>	<b>2</b>	<b>35</b>	<b>7</b>	
MALLORCA	CEIP SIMÓ BALLESTER	20	2	
	CEIP CAMILO JOSÉ CELA	20	4	
	CEIP MARIAN AGUILÓ	20	4	



PRIMER TRIMESTRE CURS ESCOLAR 2011-2012

"PROGRAMA D'ACOMPANYAMENT ESCOLAR A PRIMARIA"

ILLA	CENTRE	Nº ALUMNES	Nº PROFESSORS
	CEIP NA PENYAL	20	4
	CEIP SON FERRIOL	22	4
	CEIP PORTA DES MOLL	18	2
	CEIP SES COMES	22	4
	CEIP JOAN CAPÓ	18	4
	CEIP MITJÀ DE MAR	17	4
	CEIP ELS TAMARELLS	20	4
	CEIP PONENT	19	2
	CEIP CAS SABONERS	26	3
	CEIP MESTRE GUILLEM GALMÉS	21	4
	CEIP VERGE DE LLUC	24	4
	CEIP GABRIEL COMAS I RIBAS	18	4
	CEIP JAUME FORNARIS I TALTAVULL	21	3
	CEIP MIQUEL CAPLLONCH	19	4
	CEIP MIQUEL PORCEL	12	4
	CEIP VIALFÀS	20	2
	CEIP INSPECTOR JOAN CAPÓ	13	2
	CEIP ESCOLA GRADUADA	17	4
	CEIP JAFUDÀ CRESQUES	19	4
	CEIP REI JAUME I	17	4
	CEIP FELIP BAUCÀ	18	4
	CEIP INFANTE DON FELIPE	23	3
	CEIP PINTOR JOAN MIRÓ	20	4
	CEIP SANTA ISABEL	18	4
	CEIP SANTA MARIA DEL MAR	16	3
<b>TOTAL MALLORCA</b>	<b>28</b>	<b>538</b>	<b>98</b>
	CEIP ÀNGEL RUIZ I PABLO	22	2
<b>MENORCA</b>	CEIP MARE DE DÉU DEL CARME	18	3
	CEIP MARE DE DÉU DE GRÀCIA	16	3
<b>TOTAL MENORCA</b>	<b>3</b>	<b>56</b>	<b>8</b>
<b>TOTAL ILLES</b>	<b>42</b>	<b>789</b>	<b>137</b>

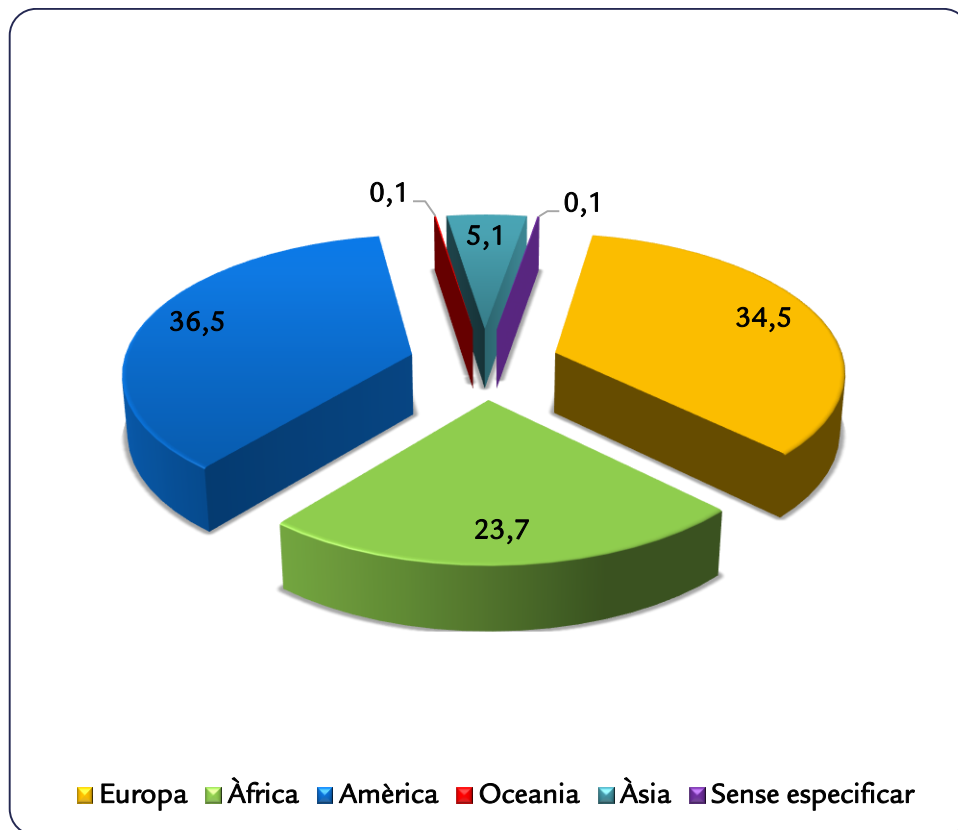
Font: Direcció General d'Ordenació, Innovació i Formació Professional

<b>"PROGRAMA ACOMPANYAMENT ESCOLAR A SECUNDARIA"</b>				
<b>ILLA</b>	<b>CENTRE</b>	<b>Nº ALUMNES</b>	<b>Nº PROFESSORS</b>	
<b>EIVISSA</b>	IES SA COLOMINA	20	2	
	IES ALGARB	20	4	
	IES QUARTÓ DE PORTMANY	22	4	
	IES XARC	25	3	
	IES SANTA MARIA D'EIVISSA	19	2	
	IES SANT AGUSTÍ	13	4	
	IES SA BLANCA DONA	16	3	
<b>TOTAL EIVISSA</b>	<b>7</b>	<b>135</b>	<b>22</b>	
<b>MALLORCA</b>	IES PAU CASESNOVES	25	4	
	IES DAMIÀ HUGUET	23	3	
	IES FELANITX	20	3	
	IES PUIG DE SA FONT	20	2	
	IES SANTA MARGALIDA	19	4	
	IES BALTASAR PORCEL	25	4	
	IES JOSEP SUREDA I BLANES	21	4	
	IES MOSSÈN ALCOVER	18	3	
	IES POLITÈCNIC	24	4	
	IES PORRERES	15	4	
	IES SON FERRER	24	4	
	IES GUILLEM CIFRE DE COLONYA	14	?	
	IES SANTANYÍ	19	2	
	IES S'ARENAL	25	3	
	IES ALCÚDIA	22	2	
	IES ANTONI MAURA	21	2	
<b>TOTAL MALLORCA</b>	<b>16</b>	<b>335</b>	<b>48</b>	
<b>MENORCA</b>	IES BIEL MARTÍ	22	3	
	IES JOSEP MIQUEL GUÀRDIA	21	3	
	IES PASQUAL CALBÓ I CALDÉS	18	4	
<b>TOTAL MENORCA</b>	<b>3</b>	<b>61</b>	<b>10</b>	
<b>TOTAL ILLES</b>	<b>26</b>	<b>531</b>	<b>80</b>	
<b>TOTAL PRIMÀRIA I SECUNDÀRIA</b>		<b>68</b>	<b>1320</b>	<b>217</b>

Font: Direcció General d'Ordenació, Innovació i Formació Professional

## 13. L'ALUMNAT ESTRANGER

### 13.1. Percentatge de l'alumnat estranger a les Balears per procedència



Font: Institut d'Estadística de les Illes Balears

El gran volum d'alumnat estranger a les Illes Balears, procedia del continent americà. D'Aquest, quasi el 91% representa l'arribat des d'Amèrica del Sud.

En volum d'immigració seguien, Europa i Àfrica amb un 34,5% i un 23,7% respectivament.

Els continents dels quals procedeixen menys alumnes eren Àsia amb un 5,1% i Oceania amb un 0,1%.

El 80,35% de l'alumnat estranger va triar els centres públics per cursar els seus estudis enfront del 19,64% que va matricular-se en centres concertats/privats.

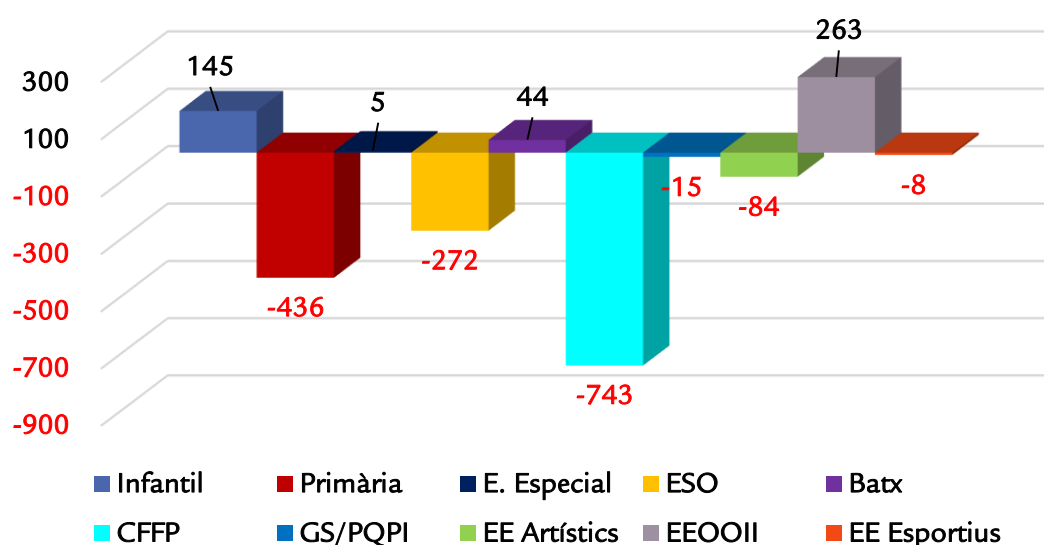
## 13.2. Alumnat estranger en ensenyances de Règim General no universitàries, per ensenyament i titularitat

<b>HISTÒRIC ALUMNAT ESTRANGER 2009-2010 / 2011-2012</b>			
	<b>Total</b>	<b>Públics</b>	<b>Concertats/privats</b>
<b>E. Infantil</b>			
2011-2012	5.019	4.057	962
2010-2011	4.874	3.890	984
2009-2010	4.490	3.655	835
<b>E. Primària</b>			
2011-2012	9.791	7.769	2.022
2010-2011	10.227	7.978	2.249
2009-2010	10.625	8.523	2.102
<b>E. Especial</b>			
2011-2012	101	23	78
2010-2011	96	27	69
2009-2010	150	42	108
<b>E.S.O.</b>			
2011-2012	7.603	5.846	1.757
2010-2011	7.875	5.978	1.897
2009-2010	7.877	6.137	1.740
<b>Batxillerat</b>			
2011-2012	1.458	1.246	212
2010-2011	1.414	1.175	239
2009-2010	1.340	1.092	248
<b>Formació Professional<sup>1</sup></b>			
2011-2012	1.138	982	156
2010-2011	1.881	1.668	213
2009-2010	1.404	1.256	148
<b>Programes de Garantia Social/PQPI</b>			
2011-2012	589	474	115
2010-2011	604	499	105
2009-2010	..	..	..
<b>Ensenyaments Artístics</b>			
2011-2012	97	97	0
2010-2011	181	140	41
2009-2010	168	133	35
<b>Escoles Oficials d'Idiomes</b>			
2011-2012	1.191	1.191	0
2010-2011	928	928	0
2009-2010	1.197	1.197	0
<b>Ensenyaments Esportius</b>			
2011-2012	2	2	0
2010-2011	10	10	0
2009-2010	0	0	0

Font: Institut d'Estadística de les Illes Balears

1. Inclou els estudis presencials i a distància

Diferència entre els cursos 2010-2011 / 2011-2012



Font: Institut d'Estadística de les Illes Balears

Es pot observar que durant el curs 2011-2012 es va produir un descens d'alumnat estranger en les etapes educatives de Primària, ESO, Cicles Formatius de Formació Professional, PQPI, Ensenyaments Artístics i Ensenyaments Esportius.

En la FP és a on aquest descens va ser més notable, baixant la matrícula respecte de l'any anterior en 743 matriculats.

A les Escoles Oficials d'Idiomes es va produir l'augment més destacable amb 263 matriculats més.

### 13.3. Població estrangera de 3 a 15 anys nascuda a les Illes Balears

El Ministeri d'Educació, Cultura i Esport, realitza les següents precisions tècniques:

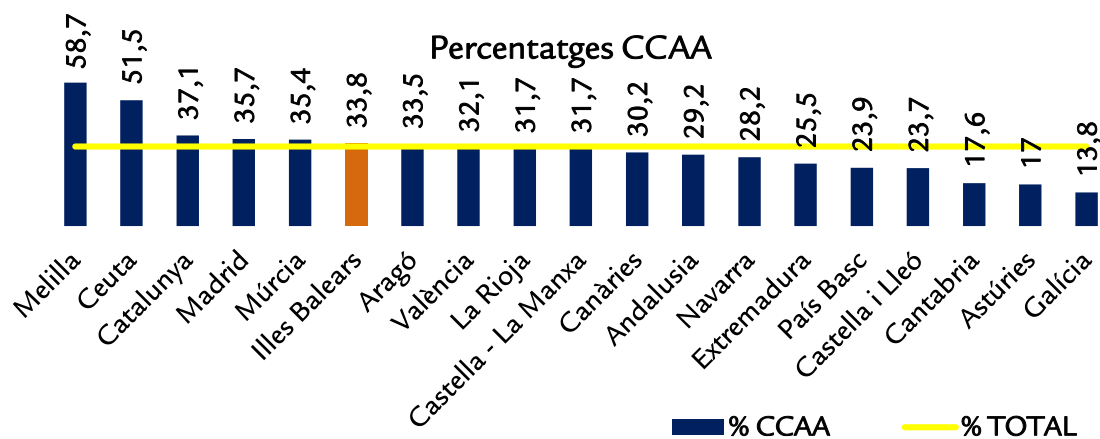
- Es considera com a alumnat estranger a aquell que no posseeix la nacionalitat estrangera. Inclou per tant el col·lectiu procedent de la immigració, però el seu àmbit és més ample. Respecte als nascuts a Espanya de pares estrangers, l'Ordenament Jurídic Espanyol, no els atribueix, amb caràcter general, la nacionalitat espanyola. Ara bé, sí atorga dita nacionalitat si el nascut no en té cap altra, doncs en cap cas un infant no pot mancar de nacionalitat.
- L'alumnat en situació de doble nacionalitat amb un altre país, es considera espanyol.
- L'alumnat es classifica segons la seva procedència, tenint en compta el seu país de nacionalitat.
- Com a "població estrangera" s'ha considerat la població amb nacionalitat estrangera segons la revisió del Padró Municipal a dia 1 de gener de 2012.

A la taula següent s'observa que del total de la població estrangera, considerant com a "població estrangera la població amb nacionalitat estrangera segons la revisió del Padró Municipal a 1 de gener de 2012", censada a les Illes Balears durant el curs 2011-2012, el percentatge més elevat correspon al grup d'edat compresa entre els 3-5 anys (Educació Infantil) amb el 68,5% del total. El més baix correspon a la franja d'edat de 12-15 anys (ESO) amb el 8,8% de la població estrangera total.

POBLACIÓ ESTRANGERA NASCUDA A ESPANYA <sup>1</sup>								
	3-15 anys		3-5 anys (Infantil)		6-11 anys (Primària)		12-15 anys (ESO)	
	Nascuts	%	Nascuts	%	Nascuts	%	Nascuts	%
<b>TOTAL</b>	<b>221.876</b>	<b>32,5</b>	<b>124.322</b>	<b>72,4</b>	<b>85.112</b>	<b>29,3</b>	<b>12.442</b>	<b>5,7</b>
Andalusia	24.906	29,2	13.893	68,5	9.630	25,7	1.383	5,0
Aragó	7.879	33,5	4.725	73,5	2.888	28,4	266	3,8
Astúries	946	17,0	555	52,0	343	13,9	48	2,4
<b>Illes Balears</b>	<b>8.853</b>	<b>33,8</b>	<b>4.585</b>	<b>68,5</b>	<b>3.556</b>	<b>31,3</b>	<b>712</b>	<b>8,8</b>
Canàries	8.480	30,2	3.858	65,3	3.614	29,5	1.008	10,2
Cantabria	870	17,6	555	58,1	292	13,6	23	1,2
Castellà i Lleó	5.647	23,7	3.539	65,5	1.905	18,1	203	2,6
Castella-La Manxa	10.741	31,7	6.547	73,5	3.836	25,8	358	3,5
Catalunya	57.772	37,1	32.254	74,9	21.975	33,9	3.543	7,4
València	31.311	32,1	17.579	73,3	12.437	29,9	1.295	4,1
Extremadura	1.529	25,5	798	61,8	669	24,7	62	3,1
Galícia	1.714	13,8	927	41,5	662	11,6	125	2,8
Madrid	39.562	35,7	21.805	77,6	15.246	33,2	2.511	6,8
Múrcia	11.210	35,4	6.271	78,6	4.460	34,2	479	4,5
Navarra	2.618	28,2	1.595	65,5	914	22,8	109	3,9
País Basc	4.269	23,9	2.807	65,4	1.332	17,4	130	2,2
La Rioja	2.338	31,7	1.422	72,6	851	26,6	65	2,9
Ceuta	288	51,5	149	81,9	125	49,2	14	11,4
Melilla	943	58,7	458	83,9	377	58,0	108	26,3

Font: Ministerio de Educación, Cultura y Deporte

<sup>1</sup> Població a dia 1 de gener del 2012.



Font: Ministerio de Educación, Cultura y Deporte

Les Illes Balears se situaven lleugerament per damunt de la mitjana estatal del 32,5% amb un 33,8%.

Ens trobam que segons la revisió del padró a dia 1 de gener de 2012, hi havia set Comunitats Autònomes que estaven per damunt de la mitjana del 32,5%. Per ordre de major a menor aquestes eren: Melilla, Ceuta, Catalunya, la Comunitat de Madrid, Múrcia, les Illes Balears i Aragó.

Respecte del curs anterior, les comunitats que es situen per damunt de la mitjana són les mateixes augmentant en una més, la d'Aragó.

Les comunitats del nord d'Espanya eren les que presentaven els percentatges més baixos de naixements de població estrangera.

## 14. AVALUACIÓ DIAGNÒSTICA

Durant el curs 2011-2012, s'avaluaren a 2n d'ESO dues competències: la competència en comunicació lingüística (en llengua angles, castellana i catalana) i la competència matemàtica. No s'avaluà la competència en el coneixement i la interacció amb el món físic.

Per a 4t d'EP, l'IAQSE va posar a disposició dels centres interessats la realització de l'avaluació autònoma i voluntària.

Les poblacions implicades en l'avaluació de diagnòstic de 2n d'ESO varen ser:

Població	Informació aportada	Instruments
Alumnat	Nivell assolit en cada competència bàsica avaluada	Proves de competències bàsiques
	Variables de context, recursos i processos d'ensenyament i aprenentatge i satisfacció amb el centre escolar	Qüestionari de l'alumne
Famílies de l'alumnat	Variables de context, relació i satisfacció amb el centre escolar	Qüestionari de les famílies
Professorat	Variables de context, recursos i processos d'ensenyament i aprenentatge	Qüestionari del professor
Directors	Variables de context, recursos i processos d'ensenyament i aprenentatge	Qüestionari del director

Font: IAQSE

La Comissió d'Avaluació de Diagnòstic del centre, a proposta del Departament d'Orientació, és la que decidia si un alumne NEE o nouvingut participa en les condicions establertes o amb les proves adaptades, com també si les seves proves computaven a efectes estadístics.

El centre educatiu pot triar en quina llengua vol realitzar la prova de matemàtiques, d'acord amb el Projecte Lingüístic del Centre.

Tant els alumnes com les famílies podien triar la llengua dels qüestionaris (català o castellà).

### Dades de participació en les proves

	Població	Contestaren el qüestionari	
		Nombre	%
Alumnat	10.946	9.613	87,8%
Famílies	10.946	8.721	79,7%
Professorat	4.762	4.382	92,0%
Directors	153	153	100,0%

Font: IAQSE

Les dades mostren que el 100% dels directors dels centres varen contestar el qüestionari proporcionat per l'IAQSE. El percentatge més baix correspon a les famílies.

Destaca el percentatge del professorat que va contestar el qüestionari, un 92%.



Dades de participació de l'alumnat a les proves:

Competència	Població	Alumnat que va realitzar la prova		Alumnat que va realitzar la prova i va computar*	
		Nombre	%	Nombre	%
C L anglès	10.946	9.486	86,7	8.951	81,8
C L castellà	10.946	9.525	87,0	9.039	82,6
C L català	10.946	9.452	86,4	8.924	81,5
Matemàtica	10.946	9.390	85,5	8.876	81,1

\* Alumnes que varen realitzar la prova i que es varen tenir en compte per a les anàlisis estadístiques.

Font: IAQSE

Els percentatges mostrats ressalten que no tots els alumnes varen realitzar la prova. Del total que sí que la varen realitzar, no es varen utilitzar el 100% de les proves per a la realització del còmput estadístic. La prova de competència matemàtica és la que va representar el percentatge més alt del còmput estadístic amb un 82,6%.

Nombre de centres que formaren part de la mostra de contrast

Illa	Total	Públics	Concertats/Privats
Mallorca	35	20	15
Menorca	6	4	2
Eivissa i Formentera	8+1	8	1
<b>Total illes</b>	<b>50</b>	<b>32</b>	<b>18</b>

Font: IAQSE

L'aplicació de les proves és realitzada en una mostra d'alumnes escolaritzats en 75 grups de 50 centres que impartien 2n d'ESO, escollits de manera aleatòria entre tots els de les Illes per obtenir uns resultats de referència que permetessin comparar aquests amb el del mateix centre i proporcionar així una visió completa i contextualitzada dels resultats obtinguts.

En cada un dels centres que formaren part de l'avaluació mostral, les proves s'aplicaren a un o dos grups, elegits aleatòriament (en 25 dels centres de la mostra s'aplicà a un grup i als altres 25, a dos; en total, 75 grups 1.836 alumnes).

Nombre d'alumnat i dades de participació de la mostra de contrast

	Mostra		Alumnat que va realitzar la prova			Alumnat que va realitzar la prova i va computar *		
	nre.	%	nre.	%	% mostra	nre.	%	% mostra
C L anglès	1.836	16,8	1.580	14,4	86,1	1.488	13,6	81,1
C L castellà	1.836	16,8	1.581	14,4	86,2	1.495	13,7	81,5
C L català	1.836	16,8	1.597	14,6	87,0	1.491	13,6	81,3
Matemàtica	1.836	16,8	1.569	14,3	85,5	1.482	13,5	80,8

\* Alumnes que varen realitzar la prova i que es varen tenir en compte per a les anàlisis estadístiques.

Font: IAQSE

## 14.1. Avaluació de les competències lingüístiques: Anglès, Castellà i Català

## COMPETÈNCIA EN COMUNICACIÓ LINGÜÍSTICA EN LLENGUA ANGLESA

## Percentatge d'alumnat per graus d'assoliment

LLENGUA ANGLESA	
GRAU D'ASSOLIMENT	%
MOLT BAIX	12,9
BAIX	18,4
INTERMEDI BAIX	26,2
INTERMEDI	21,3
INTERMEDI ALT	18,4
ALT	2,8

Font: IAQSE

El 42,5% de l'alumnat se situava entre els graus d'assoliment intermedi o superiors; és a dir, consolidava la competència, percentatge que es podia veure augmentat, ja que 26,2% d'alumnes es trobava en procés de consolidació (intermedi baix) i els quedaven dos cursos per completar l'etapa.

Destaca que el grau intermedi baix (en procés de consolidació) era el grau amb el percentatge més alt i que el 31,3% de l'alumnat es trobava en els graus d'assoliment molt baix i baix.

Aquest alumnat necessitava una atenció especial per tal d'arribar al grau de consolidació abans de finalitzar l'etapa d'Educació Secundària Obligatoria.

## Percentatge d'alumnat de 2n d'ESO per graus d'assoliment de la competència en comunicació lingüística en llengua anglesa

	Variables	Molt baix	Baix	Intermedi baix	Intermedi	Intermedi alt	Alt
Illes	Mallorca	13	19	27	20	18	3
	Menorca	8	18	18	27	25	4
	Eivissa - Formentera	17	13	27	25	17	1
Centres	Públics	15	18	26	21	17	3
	Concertats - Privats	10	19	26	22	21	3

Font: IAQSE

Pel que fa a la distribució per illes de l'alumnat segons el grau d'assoliment els percentatges eren molt semblant entre les illes de Mallorca, Eivissa i Formentera. La de Menorca està desplaçada cap als graus d'assoliment més alts de la competència.

Pel que fa a la titularitat, els centres públics i els centres concertats/privats presentaven uns percentatges molt semblants. En els únics graus que aquesta diferència era més notable varen ser, en el grau molt baix a on el percentatge en els centres públics era 5 punts més alts, i, en

l'intermedi alt on els centres concertats/privats estaven 4 punts per damunt dels centres públics.

**Resultats globals en puntuacions sobre cent, per destreses i processos, en la competència en comunicació lingüística en llengua anglesa a 2n d'ESO**

<b>Destreses</b>		Global prova	51,8
		Comprensió oral	59,7
		Comprensió escrita	55,0
		Expressió escrita	44,9
<b>Processos</b>	<b>Expressió Escrita</b>	Global expressió escrita	44,9
		Presentació	50,9
		Adequació	53,4
		Coherència	47,0
		Cohesió	40,8
		Correcció	35,2
	<b>Comprensió Oral i Escrita</b>	Global comprensió oral i escrita	57,6
		Obtenció d'informació	57,4
		Interpretació	57,8

Font: IAQSE

Pel que fa a la taula anterior es pot observar que es mostren uns percentatges més elevats en les destreses de comprensió oral amb un 59,7% dels resultats. El percentatge més baix es corresponia a l'expressió escrita en el seu procés de correcció.

**COMPETÈNCIA EN COMUNICACIÓ LINGÜÍSTICA EN LLENGUA CASTELLANA**

**Percentatge d'alumnat per graus d'assoliment**

<b>LLENGUA CASTELLANA</b>	
<b>GRAU D'ASSOLIMENT</b>	<b>%</b>
MOLT BAIX	2,1
BAIX	7,7
INTERMEDI BAIX	28,8
INTERMEDI	43,5
INTERMEDI ALT	15,9
ALT	2

Font: IAQSE

El 61,5% de l'alumnat se situava entre els graus d'assoliment intermedi o superiors; és a dir, consolidava la competència, percentatge que era previsible que augmentàs, ja que el 28,8% d'alumnes es trobava en procés de consolidació i els quedaven dos cursos per completar l'etapa.

El 9,8% de l'alumnat es trobava en els graus d'assoliment baix i molt baix. Aquest alumnat necessitava una atenció especial per tal d'arribar al grau de consolidació abans de finalitzar l'etapa d'Educació Secundària Obligatòria.

### Percentatge d'alumnat de 2n d'ESO per graus d'assoliment de la competència en comunicació lingüística en llengua castellana

	Variables	Molt baix	Baix	Intermedi baix	Intermedi	Intermedi alt	Alt
Illes	Mallorca	2	8	30	43	15	2
	Menorca	1	3	22	49	22	3
	Eivissa - Formentera	3	9	26	41	19	2
Centres	Públics	3	10	31	42	13	2
	Concertats - Privats	1	4	26	47	21	3

Font: IAQSE

Pel que fa a la distribució per illes de l'alumnat segons el grau d'assoliment s'observa que a Menorca la distribució estava desplaçada cap als nivells alts d'assoliment de la competència.

Pel que fa a la titularitat, els centres concertats/privats presentaven uns resultats desplaçats lleugerament cap als graus alts. La diferència més gran es trobava en el grau intermedi alt en què en els centres públics era del 13% i en els concertats/privats del 21%.

### Resultats globals en puntuacions sobre cent, per destreses i processos, en la competència en comunicació lingüística en llengua castellana a 2n d'ESO

Destreses	Global prova	63,7
	Comprensió oral	57,8
	Comprensió escrita	66,5
	Expressió escrita	61,0
Processos	Global expressió escrita	61,0
	Presentació	63,6
	Adequació	60,6
	Coherència	64,5
	Cohesió	43,1
	Correcció	73,3
	Global comprensió oral i escrita	64,7
	Obtenció d'informació	64,7
	Interpretació	69,9
	Reflexió	60,7

Font: IAQSE

Pel que fa a la taula anterior es pot observar que es mostren uns percentatges més elevats en els resultats d'expressió escrita en el seu apartat de correcció amb un 73,3%. El percentatge més baix també es trobava en els resultats d'expressió escrita però en el seu apartat de cohesió amb un 43,1%.

## COMPETÈNCIA EN COMUNICACIÓ LINGÜÍSTICA EN LLENGUA CATALANA

### Percentatge d'alumnat per graus d'assoliment

LLENGUA CATALANA	
GRAU D'ASSOLIMENT	%
MOLT BAIX	0,9
BAIX	11,7
INTERMEDI BAIX	25,2
INTERMEDI	41
INTERMEDI ALT	19,6
ALT	1,5

Font: IAQSE

El 62,1% de l'alumnat se situava en els graus d'assoliment intermedi o superiors; és a dir, consolidava la competència, percentatge que era previsible que augmentàs, ja que el 25,2% d'alumnes es trobava en procés de consolidació (intermedi baix) i els quedaven dos cursos per completar l'etapa.

El 12,6% de l'alumnat es trobava en els graus d'assoliment baix i molt baix. Aquest alumnat necessitava una atenció especial per tal d'arribar al grau de consolidació abans de finalitzar l'etapa d'Educació Secundària Obligatoria.

### Percentatge d'alumnat de 2n d'ESO per graus d'assoliment de la competència en comunicació lingüística en llengua catalana

Variables	Molt baix	Baix	Intermedi baix	Intermedi	Intermedi alt	Alt	
Illes	Mallorca	1	11	26	43	18	2
	Menorca	1	7	17	40	33	1
	Eivissa - Formentera	1	21	28	30	21	0
Centres	Públics	1	16	28	37	17	1
	Concertats - Privats	0	5	20	48	25	2

Font: IAQSE

Pel que fa a la distribució per illes de l'alumnat segons el grau d'assoliment els percentatges corresponents a Menorca estaven desplaçats cap als graus d'assoliment més alts de la competència. Destaca amb un grau intermedi alt de 33%.

Pel que fa a la titularitat es troba una diferència més significativa, els centres concertats/privats tenen els percentatges més alts en els nivells superiors, en canvi els centres públics els tenen en els nivells més baixos. La diferència més gran se situa en el nivell intermedi amb un 11%.

### Resultats globals en puntuacions sobre cent, per destreses i processos, en la competència en comunicació lingüística en llengua catalana a 2n d'ESO

<b>Destreses</b>		Global prova	61,9
		Comprensió oral	54,3
		Comprensió escrita	67,4
		Expressió escrita	56,4
<b>Processos</b>	<b>Expressió Escrita</b>	Global expressió escrita	56,4
		Presentació	65,0
		Adequació	57,2
		Coherència	55,6
		Cohesió	51,0
		Correcció	53,6
	<b>Comprensió Oral i Escrita</b>	Global comprensió oral i escrita	64,0
		Obtenció d'informació	69,0
		Interpretació	64,9
		Reflexió	59,2

Font: IAQSE

Pel que fa a la taula anterior es pot observar que es mostren uns percentatges més elevats en els resultats referent a la comprensió oral i escrita, en el seu apartat d'obtenció de la informació amb un 69%. Els percentatges més baixos es corresponien al bloc de comprensió escrita, en el seu apartat de cohesió amb un 51%.

## 14.2. Avaluació de les competències en matemàtiques

### COMPETÈNCIA EN MATEMÀTIQUES

Percentatge d'alumnat per graus d'assoliment

#### MATEMÀTICA

GRAU D'ASSOLIMENT	%
MOLT BAIX	0,8
BAIX	21,7
INTERMEDI BAIX	37
INTERMEDI	24,3
INTERMEDI ALT	15,6
ALT	0,6

Font: IAQSE

El 40,4% de l'alumnat se situava en els graus d'assoliment intermedi o superiors; és a dir, consolidava aquesta competència. A més, era previsible que aquest percentatge augmentàs, ja que el 37,0% d'alumnes es trobava en procés de consolidació (intermedi baix) i els quedaven dos cursos per completar l'etapa.

El 22,5% de l'alumnat es trobava en els graus d'assoliment baix i molt baix. Aquest alumnat necessitava una atenció especial per tal d'arribar al grau de consolidació abans de finalitzar l'etapa d'Educació Secundària Obligatoria.

#### Percentatge d'alumnat de 2n d'ESO per graus d'assoliment de la competència matemàtica

Variables		Molt baix	Baix	Intermedi baix	Intermedi	Intermedi alt	Alt
Illes	Mallorca	1	22	37	24	15	1
	Menorca	1	14	38	26	21	0
	Eivissa Formentera	1	29	35	22	13	0
Centres	Públics	1	25	38	22	14	0
	Concertats Privats	1	17	35	29	18	1

Font: IAQSE

Pel que fa a la distribució per illes de l'alumnat segons el grau d'assoliment la corresponent a Menorca està desplaçada lleugerament cap als graus d'assoliment més alts de la competència

Pel que fa a la titularitat els graus d'assoliment més baixos es localitzaven en els centres públics. Les diferències més notables es trobaven en els graus d'assoliment baix i intermedi, amb 8 punts de diferència a favor dels centres públics i 7 punts de diferència a favor dels centres concertats/privats.

#### Percentatges dels resultats globals per blocs de continguts i processos cognitius en la competència matemàtica a 2n d'ESO

Blocs de continguts	Global prova	41,4
	Nombres i operacions	34,6
	Àlgebra	43,8
	Geometria	33,3
	Funcions i gràfiques	51,4
	Probabilitat i estadística	48,0
Processos Cognitius	Global prova	41,4
	Reproducció	50,2
	Connexió	39,4
	Reflexió	31,0

Font: IAQSE

El percentatge més elevat es trobava en el bloc de continguts de funcions i gràfiques amb un 51,4%. Per altra banda el més baix corresponia al procés cognitiu de reflexió amb un 31,0%.

## 15. L'EDUCACIÓ D'ADULTS

L'educació de persones adultes té la finalitat d'oferir a tots els majors de divuit anys la possibilitat d'adquirir, actualitzar, completar o ampliar els seus coneixements i aptituds per al seu desenvolupament personal i professional.

A més de les persones majors de divuit anys, excepcionalment, poden cursar aquests ensenyaments els majors de setze anys que ho sol·licitin i:

- tinguin un contracte laboral amb un horari de feina que no els permet acudir als centres educatius de règim ordinari,
- són esportistes d'alt nivell o d'alt rendiment, o,
- estar internats en un centre específic per a menors complint mesures judicials.

Els centres d'educació de persones adultes han de desenvolupar programes d'ensenyament per adquirir, actualitzar, completar o ampliar l'educació bàsica i per facilitar l'obtenció de titulacions que possibilitin l'accés al món laborals i als diferents nivells educatius. Aquests programes han de comptar amb una oferta específica i organitzada d'acord amb les característiques de les persones adultes, una formació adreçada a la formació bàsica; a l'accés a la universitat de les persones adultes que compleixin el requisit d'edat; a l'accés a cicles formatius de grau mitjà i de grau superior; a promoure el coneixement de la llengua catalana i la cultura pròpia de les Illes Balears en tots els seus aspectes; dirigida a impulsar el coneixement de la realitat de l'Estat espanyol i de la Unió Europea, especialment de les seves llengües i cultura; ampliar l'ús de les noves tecnologies de la informació i de la comunicació; a afavorir la integració d'immigrants i de persones en situació social desfavorida amb riscos d'exclusió sociolaboral, a partir de la formació bàsica, lingüística i cultural; a fomentar el coneixement del patrimoni històric i artístic i la formació mediambiental; i a promoure l'autoconeixement, la intel·ligència emocional i la capacitat educadora.

A les Illes Balears, durant el curs 2011-2012, hi havia un total de 18 Centres d'Educació de Persones Adultes (CEPA):

- 14 CEPA a Mallorca
- 2 CEPA a Menorca
- 2 CEPA a Eivissa

Cal destacar que per descentralitzar l'oferta d'adults es varen anar habilitant aules en diferents punts de les illes. Aquestes aules són extensions dels CEPA de cada zona.

### 15.1. L'oferta formativa als centres d'educació de persones adultes

L'oferta formativa que es pot impartir als centres d'educació de persones adultes de les Illes Balears es regeix per la següent normativa: *Ordre de la consellera d'Educació i Cultura de 27 de juliol de 2009 per la qual es regula l'oferta formativa que es pot impartir en els centres d'educació de persones adultes que depenen de la Conselleria d'Educació i Cultura de les Illes Balears.*



ENSENYAMENTS FORMALS	
FORMACIÓ BÀSICA	Ensenyaments inicials (EI)
	Educació secundària per a persones adultes (ESPA) presencial i semipresencial
FORMACIÓ POSTOBLIGATÒRIA	Formació Professional (FP)
	Batxillerat a distància (BAT)

Font: Direcció General d'Ordenació, Innovació i Formació Professional.

Com es pot apreciar en la taula anterior en els CEPAS de les Illes Balears s'impartien totes les etapes educatives dels ensenyaments formals del sistema educatiu espanyol.

A la següent taula es pot veure, que en els centres d'adults també s'oferien altres ensenyaments no formals, la majoria d'ells per a preparar provés d'accés a diferents estudis (Universitat, FP), així com per a l'obtenció de títols oficials (ESO, FP).

Els centres d'educació per a persones adultes, també s'oferia la possibilitat de formar-se en altres matèries tals com idiomes i tecnologies, amb la finalitat d'ajudar en la inserció laboral dels adults, a la seva millora laboral o la seva acollida lingüística dins la nostra Comunitat Autònoma.

ENSENYAMENTS NO FORMALS	
DE CAIRE ACADÈMIC	Preparació a les proves d'accés a cicles formatius de grau mitjà (CFGM) i superior (CFGS)
	Preparació per a les proves d'accés a la UIB per a més grans de 25anys
	Preparació per a les proves lliures de graduat en ESO
	Preparació a proves lliures de Tècnics de FP
DE CAIRE LABORAL	Castellà i català per a estrangers
	Preparació per a proves lliures de L'EOI de català, anglès, alemany, francès i italià

ENSENYAMENTS NO FORMALS	
	Acolliment lingüístic en castellà i català
	Preparació per a proves d'avaluació i certificació de coneixements de català
	Informàtica. Tecnologies de la informació i comunicació (TIC)

Font: Direcció General d'Ordenació, Innovació i Formació Professional.

El CEPA Francesc de Borja Moll (Inca) i el CEPA La Balanguera (Palma) disposaven també d'una oferta de cicles formatius de Formació Professional.

## 15.2. Matrícula als CEPA durant el curs 2011-2012

La matriculació als diferents ensenyaments als centres d'educació de persones adultes durant el curs 2011-2012 fou la següent:

Oferta educativa CEPA		2011-2012		
		Mallorca	Menorca	Eivissa
Formació Bàsica	EI	653	235	365
	ESPA	5.748	1.032	474
Preparació proves d'accés	CFGM	42	21	0
	CFGS	956	139	66
	UIB	670	131	27
Estrangers	Castellà per a estrangers	863	185	219
	Acolliment lingüístic	348	0	0
Preparació proves de català		1.024	306	219
Idiomes Estrangers		2.527	318	71
TIC		1.053	323	78
Oferta pròpia dels centres		444	113	0
FP		335	0	0
TOTAL		14.663	2.803	1.519
		18.985		

Font Direcció General d'Ordenació, Innovació i Formació Professional.

Durant el curs 2011-2012 els CEPAs de les Illes Balears varen comptar amb 18.985 alumnes matriculats, dels quals 14.663 eren a l'illa de Mallorca, 2.803 a Menorca i 1.519 a l'illa d'Eivissa.

Els estudis més demandats a l'illa de Mallorca fou l'ESPA amb 5.748 alumnes, seguits d'idiomes estrangers i la preparació de proves de català.

A l'illa de Menorca destacar que els estudis més cursats foren també l'ESPA, seguit de la formació en TICs, els idiomes estrangers, i la preparació de proves de català.

A l'illa d'Eivissa el més cursat fou l'ESPA, seguit dels ensenyaments inicials, el castellà per estrangers i la preparació de proves de català. Cal destacar que a Menorca el 55,23% dels estudiants dels CEPAs ho varen fer dins la formació bàsica.

## 16. ENSENYANCES DE RÈGIM ESPECIAL

### 16.1. Ensenyaments de Música i Dansa

Els ensenyaments de Música s'estructuren en tres graus:

- Ensenyaments elementals (LOE), amb unes característiques i organització que determinen les Administracions educatives.
- Ensenyaments professionals (LOE), amb una durada de sis cursos. Per accedir a elles és necessari superar una prova específica, en finalitzar es té dret al títol professional corresponent i si l'alumnat supera les matèries comunes del batxillerat, obté el títol de Batxiller, encara que no hagi realitzat el batxillerat de la modalitat d'arts en la seva via específica de música i dansa.
- Ensenyaments Superiors, que en la LOGSE correspon al Grau superior, amb una durada de quatre cursos. Per accedir a aquests estudis s'han de reunir els següents requisits: estar en possessió del títol de Batxiller, haver aprovat els estudis corresponents al tercer cicle de Grau Mitjà i superar una prova específica d'accés. No obstant això, és possible accedir al Grau Superior sense complir els requisits acadèmics establerts, sempre que es demostrï tenir els coneixements i aptituds necessaris per cursar aquests ensenyaments.

Al final del grau superior es té dret al títol superior en l'especialitat corresponent, que és equivalent amb caràcter general al títol de Llicenciat.

Dins de la LOE els Ensenyaments superiors de música i dansa s'organitzen en diferents especialitats i consisteixen en un cicle de durada variable segons les seves respectives característiques. Per accedir als estudis superiors de música o de dansa es precisa estar en possessió del títol de Batxiller o haver superat la prova d'accés a la universitat per a majors de 25 anys, haver superat una prova específica d'accés regulada per les Administracions educatives en la qual l'aspirant demostrï els coneixements i habilitats professionals necessaris per cursar amb aprofitament els ensenyaments corresponents.

Els alumnes que acaben els estudis superiors de música o de dansa obtenen el títol Superior de Música o Dansa en l'especialitat que es tracti, que serà equivalent amb caràcter general al títol universitari de Llicenciat o el títol de Grau equivalent.

Els ensenyaments de Dansa s'estructuren igual que les ensenyances de música i s'accedeix per les mateixes vies i amb els mateixos requisits dels ensenyaments de música.

Centre	Extensions	Professorat	Alumnat		Nivell Educatiu
CONSERVATORI PROFESSIONAL DE MÚSICA I DANSA DE MALLORCA	0	109	Elemental	Música:272	Elemental 4 cursos
				Dansa 119	
			Professional	Música 321	Professional 6 cursos
				Dansa 97	
CONSERVATORI PROFESSIONAL DE MÚSICA I DANSA DE MENORCA	1 - Extensió del Conservatori Professional de Música i Dansa de Menorca a Ciutadella	35	Elemental	Música 122	Elemental 4 cursos
			Professional	Música 117	Professional 6 cursos
CONSERVATORI PROFESSIONAL DE MÚSICA I DANSA D'EIVISSA I FORMENTERA	1 - Extensió del Conservatori Professional de Música i Dansa d'Eivissa i Formentera a Sant Francesc	26	Elemental	Música 126	Elemental 4 cursos
			Professional	Música 94	Professional 6 cursos
TOTAL:	2	170	Elemental Música 520 Professional Música 532 Elemental Dansa 119 Professional Dansa 97		Elemental 12 Professional 18
			1.268		

Font: Direcció General de Planificació i Infraestructures Educatives

## 16.2. Ensenyaments Esportius

Aquests ensenyaments s'organitzen en grau mitjà i grau superior, sobre cadascuna de les modalitats esportives i, si escau, especialitats.

Al grau mitjà li correspon la formació conduent al títol de Tècnic Esportiu. Per accedir a aquest grau és necessari estar en possessió del títol de Graduat en Educació Secundària o equivalent a efectes acadèmics i superar una prova de caràcter específic.

La formació de grau superior condueix al títol de Tècnic Esportiu Superior i per accedir a ella és necessari estar en possessió del títol de Tècnic Esportiu de la modalitat o, si escau, especialitat esportiva corresponent, estar en possessió del títol de Batxiller o equivalent a efectes acadèmics i superar, quan així s'estableix, una prova de caràcter específic.

També és possible accedir als graus mitjà i superior d'aquests ensenyaments sense complir els requisits acadèmics establerts, sempre que es reuneixin els altres requisits d'accés i les condicions d'edat establertes i se superi una prova de maduresa.

Els títols són equivalents, amb caràcter general, als corresponents de grau mitjà i grau superior de formació professional.

Centres	Extensions	Professorat	Alumnat	Nivell Educatiu
IES CENTRE DE TECNIFICACIÓ ESPORTIVA ILLES BALEARS (CETEIB)	0	2	223	4
IES GUILLEM CIFRE DE COLONYA	0	1	32	2
IES CAP DE LLEVANT	0	1	24	2
IES ALGARB	0	0'5	13	1
<b>TOTAL:</b>	<b>0</b>	<b>4</b>	<b>292</b>	<b>9</b>

Font: Direcció General de Planificació i Infraestructures Educatives

### Oferta formativa d'ensenyaments esportius

CENTRE	ESPECIALITATS
IES Algarb - EIVISSA	Fútbol
	Bàsquet
IES Centre de Tecnificació Esportiva Illes Balears (CETEIB)- MALLORCA	Fútbol i Fútbol sala
	Atletisme
	Handbol
	Bàsquet
	Muntanya i escalada
IES Guillem Cifre de Colonya - MALLORCA	Muntanya i escalada
IES Cap de Llevant - MENORCA	Fútbol
	Bàsquet

Font: Oferta Educativa de les Illes Balears curs 2011-2012

### 16.3. Ensenyaments professionals d'Arts Plàstiques i Disseny

En la LOGSE els estudis corresponents a l'especialitat de Conservació i Restauració de Béns Culturals així com els de Disseny tenen la consideració d'estudis superiors.

En la LOE s'esmenten ja expressament els estudis superiors d'arts plàstiques, entre els quals s'inclouen els estudis superiors de ceràmica i els de vidre que condueixen al títol Superior d'Arts Plàstiques en l'especialitat corresponent.

Els estudis superiors de disseny condueixen al títol Superior de Disseny en l'especialitat que correspongui i els alumnes que obtenen el títol Superior de Conservació i Restauració de Béns Culturals han hagut de superar els estudis corresponents a aquesta especialitat.

Les titulacions d'estudis superiors d'arts plàstiques, de disseny i de conservació i restauració de béns culturals són equivalents, amb caràcter general, al títol universitari de Diplomats o al títol de Grau equivalent (LOE).

Centres	Extensions	Professorat	Grup per centres	Alumnat	Nivell Educatiu
ESCOLA D'ART I SUPERIOR DE DISSENY DE LES ILLES BALEARS	0	59	6	140	3 Cicles formatius de grau superior: 1r 2n Projecte final
ESCOLA D'ART DE MENORCA	0	18	3	32	2 Cicles formatius de grau mitjà: 1 Cicle d'un curs i Projecte final 1 Cicle de dos cursos i Projecte final
ESCOLA D'ART D'EIVISSA	0	29	8	90	2 Cicles formatius de grau superior: 1º 2n Projecte final
<b>TOTALS</b>		<b>106</b>	<b>17</b>	<b>262</b>	

Font: Direcció General de Planificació i Infraestructures Educatives

Oferta formativa d'ensenyaments d'arts Plàstiques i Disseny i Restauració de béns culturals

CENTRE	CICLES FORMATIUS		ESTUDIS SUPERIORS
	GRAU MITJÀ	GRAU SUPERIOR	
Escola d'Art d'Eivissa	- Ebenisteria artística - Forja artística	- Modelisme d'Indumentària - Moblament	
Escola d'Art de Menorca	- Procediments de joieria artística - Autoedició		
Escola Superior de Disseny, Conservació i Restauració de Béns Culturals		- Fotografia artística - Joieria artística - Il·lustració	- Disseny gràfic - Disseny d'interiors - Disseny de moda - Disseny de producte
EDIB (Escola Superior de Disseny de les Illes Balears)		- HND Graphic Desing - HND 3 D Design - HND Fashion and Textiles <sup>1</sup>	- Disseny de moda - Disseny d'interiors

Font: Oferta Educativa de les Illes Balears curs 2011-2012

1. Centre privat HND Higher National Diploma

## 16.4. Ensenyaments d'art dramàtic

Tant en la LOGSE com en la LOE, comprenen un sol grau de caràcter superior de durada adaptada a les característiques d'aquests ensenyaments. Per accedir a aquest ensenyament cal estar en possessió del títol de Batxiller i haver superat la prova específica establerta.

L'alumnat que supera els ensenyaments d'art dramàtic té dret al títol Superior d'Art Dramàtic, equivalent al de Llicenciat (o al títol de Grau equivalent, en els estudis de la LOE).

Del curs 2011-2012 no es disposa de les dades generals d'alumnat que va cursar aquests estudis.

CENTRE	ESPECIALITATS
Escola Superior d'Art Dramàtic de les Illes Balears (ESADIB)	Interpretació, opció textual
Escola d'Art Dramàtic de Menorca	Adscrita a l'Escola Superior d'Art Dramàtic de les Illes Balears

Font: Oferta Educativa de les Illes Balears curs 2011-2012



## 16.5. Ensenyaments d'idiomes

Els ensenyaments d'idiomes tenen per objecte capacitar a l'alumnat per a l'ús adequat dels diferents idiomes, fora de les etapes ordinàries del sistema educatiu, i s'organitzen en els següents nivells: bàsic, intermedi i avançat.

Per accedir a elles és requisit imprescindible tenir setze anys complerts l'any en el qual comencin els estudis. Podran accedir així mateix els majors de catorze anys per seguir els ensenyaments d'un idioma diferent del cursat en l'ESO.

Les característiques i organització dels ensenyaments del nivell bàsic es determinen per les Administracions educatives. Els certificats acreditatius de la seva finalització, expedits per les Administracions educatives, fan efecte en tot el territori nacional i permeten l'accés als ensenyaments del nivell intermedi de l'idioma corresponent.

Els ensenyaments del nivell intermedi i avançat són impartides a les Escoles Oficials d'Idiomes i s'organitzen en tres cursos com a mínim i quatre com a màxim, segons el que es disposa per cada Administració educativa. Els ensenyaments mínims d'aquests nivells tenen de referència, respectivament, els nivells B1 i B2 del Consell d'Europa (Marc Europeu de Referència per a les Llengües).

Per obtenir els certificats dels nivells intermedi i avançat és necessari la superació d'unes proves terminals específiques de certificació.

El certificat acreditatiu d'haver superat el nivell intermedi permet l'accés als ensenyaments de nivell avançat de l'idioma corresponent, en tot el territori nacional.

Les Escoles Oficials d'Idiomes també poden, en els termes que disposen les seves Administracions educatives, organitzar i impartir cursos especialitzats per al perfeccionament de competències en idiomes, tant en els tres nivells citats prèviament com en els nivells C1 i C2 del Consell d'Europa.

Centres	Extensions	Professorat	Grups/Centre	Alumnat	Nivell Educatiu
EOI PALMA	1	33	43	1.328	BÀSIC 1
			25	719	BÀSIC 2
			25	692	INTERMEDI 1
			26	739	INTERMEDI 2
			18	479	AVANÇAT 1
			17	435	AVANÇAT 2
			<b>154</b>	<b>4.392</b>	
EOI CALVIÀ	0	13	8	259	BÀSIC 1
			6	182	BÀSIC 2
			6	181	INTERMEDI 1
			5	123	INTERMEDI 2
			3	67	AVANÇAT 1

Centres	Extensions	Professorat	Grups/Centre	Alumnat	Nivell Educatiu
			3	64	AVANÇAT 2
			<b>31</b>	<b>876</b>	
EOI INCA	0	14	5	147	BÀSIC 1
			4	111	BÀSIC 2
			6	144	INTERMEDI 1
			5	121	INTERMEDI 2
			6	110	AVANÇAT 1
			5	89	AVANÇAT 2
			<b>31</b>	<b>722</b>	
EOI MANACOR	0	16	11	324	BÀSIC 1
			6	164	BÀSIC 2
			7	179	INTERMEDI 1
			6	154	INTERMEDI 2
			4	81	AVANÇAT 1
			4	74	AVANÇAT 2
			<b>38</b>	<b>976</b>	
EOI EIVISSA	1	22+5	13+2	345+23	BÀSIC 1
			11+2	244+24	BÀSIC 2
			5+2	242+28	INTERMEDI 1
			4+2	197+31	INTERMEDI 2
			8+2	132+18	AVANÇAT 1
			8+2	108+11	AVANÇAT 2
			<b>49+12</b>	<b>1.268 + 135</b>	
EOI MAÓ	1	12+8	5+3	124+72	BÀSIC 1
			5+3	100+56	BÀSIC 2
			5+3	93+66	INTERMEDI 1
			5+3	70+58	INTERMEDI 2
			4+2	78+29	AVANÇAT 1
			4+2	59+21	AVANÇAT 2
			<b>28+16</b>	<b>524+302</b>	
<b>TOTALS DE TOTES LES EOI CURS 11/12</b>	<b>6 centres + 3 extensions</b>	<b>123</b>	<b>359</b>	<b>9.195</b>	

Font: Direcció General de Planificació i Infraestructures Educatives

DADES TOTALS PER ILLES	Nº PROFESSORS	Nº GRUPS	Nº ALUMNES
MALLORCA	76	254	6.966
MENORCA	20	44	826
EIVISSA I FORMENTERA	27	61	1.403

Font: Direcció General de Planificació i Infraestructures Educatives

## 17. INSTITUT PER A LA CONVIVÈNCIA I L'ÈXIT ESCOLAR

L'Institut per a la Convivència i l'Èxit escolar és un òrgan de caràcter consultiu i organitzatiu d'activitats que ajuden a la prevenció de situacions de conflicte, la recerca de l'èxit escolar, la socialització i formació complementària de l'alumnat, i el coneixement, l'anàlisi, l'avaluació i la valoració de la convivència en els centres educatius.

L'àmbit de l'Institut són els centres educatius de la Comunitat Autònoma de les Illes Balears.

La finalitat és contribuir a la millora del desenvolupament de l'activitat escolar en els centres educatius mitjançant:

- L'anàlisi dels conflictes i el suport a les activitats de prevenció organitzades des de l'Administració educativa.
- La proposta d'activitats per a l'impuls de l'èxit escolar.
- El disseny d'activitats socioeducatives que fomentin la creació de vincles positius entre els membres de la comunitat escolar.
- El suport als centres educatius per a l'elaboració de plans i actuacions destinats a promoure la Convivència i l'Èxit escolar.

Els àmbits generals d'actuació durant el curs 2011-2012 foren:

ÀMBITS GENERALS D'ACTUACIÓ	
CURS 2011-2012	Èxit Escolar
	Avaluació i investigació
	Cooperació territorial
	Formació
	Assessorament i intervenció e matèria de convivència
	Documentació i normativa
	Comunicació i difusió
	Administració i gestió per processos

Font: Institut per a la Convivència i l'Èxit Escolar

### Assessorament i intervenció en matèria de convivència

CURS 2011-2012	SOL·LICITUDS PER ETAPA EDUCATIVA	
	Educació Infantil i Primària	20
	Educació Secundària(obligatòria i post-obligatòria)	21
	Ambdues etapes	1
	<b>TOTAL</b>	<b>42</b>

Font: Institut per a la Convivència i l'Èxit Escolar

Durant el curs 2011-2012 es varen atendre 42 sol·licituds.

L'etapa amb més intervencions fou Educació Secundària amb 21 intervencions, xifres similars també a les etapes d'Educació Infantil i de Primària.

CURS 2011-2012	SOL·LICITUDS PER PROCEDÈNCIA	
	Famílies	29
	Directius/Orientació (Centres educatius)	7
	Inspecció	2
	IBSMIA	3
	IMAS	1
	<b>TOTAL</b>	<b>42</b>

Font: Institut per a la Convivència i l'Èxit Escolar

La majoria de les sol·licituds que arribaren a l'ICEE procedien de les famílies, el 69,05% de les demandes, seguides de les fetes pels equips directius i els equips d'orientació dels centres educatius, el 16,66%.

CURS 2011-2012	SOL·LICITUDS PER LA SEVA NATURALESA	
	Possible assetjament escolar	19
	Possibles abusos sexuals	1
	Agressions/conflictes puntuals	7
	Comportament disruptiu	2
	Discrepàncies entre els diferents agents educatius	5
	Escolarització	1
	Èxit Escolar	1
	Altres	6
	<b>TOTAL</b>	<b>42</b>

Font: Institut per a la Convivència i l'Èxit Escolar

De la taula anterior es desprèn que la majoria d'intervencions segons la seva naturalesa correspon al possible assetjament escolar, amb 19 sol·licituds, el que representa un 45,24% del total d'intervencions. Segueixen les agressions i conflictes puntuals amb 7 sol·licituds d'intervencions i les discrepàncies entre els diferents agents educatius, 5.

**Dades relatives a la convivència i la conflictivitat als centres docents no universitaris sostinguts amb fons públics de les Illes Balears**

La informació exposada a continuació s'ha elaborat d'acord amb les dades recollides a les memòries de convivència trameses telemàticament pels centres educatius.

CONVIVÈNCIA I CONFLICTIVITAT	2011-12
Nombre de memòries trameses	245
Proporció centres	61'25%
Proporció alumnes	65'80%
Grau assoliment objectius convivència	87%
Conductes contraries	---
Conductes greument perjudicials	---
Expedients disciplinaris resolts per conformitat	---
Nombre de casos atesos per Convivèxit	42
Mitjana de satisfacció en la resolució de casos	---

Font: Institut per a la Convivència i l'Èxit Escolar

## 18. PARTICIPACIÓ EN PROGRAMES EUROPEUS

Els Programes Europeus es dividien en:

- Programes de la Conselleria d'Educació i Cultura,
- Programes de l'Organisme Autònom de Programes Europeus (OAPEE), i
- Programes del Ministeri d'Educació.

PROGRAMES DE LA CONSELLERIA D'EDUCACIÓ, CULTURA I UNIVERSITATS		
SECCIONS EUROPEES (SSEE) Anglès i Francès	CURS 2010-2011	CURS 2011-2012
	CENTRES PARTICIPANTS	CENTRES PARTICIPANTS
	131	166
REBUDA AUXILIARS DE CONVERSA ESTRANGERS	CURS 2010-2011	CURS 2011-2012
	CENTRES PARTICIPANTS	CENTRES PARTICIPANTS
	104	175
	AUXILIARS CONVERSA	AUXILIARS CONVERSA
	83	154
CONCURS INTERESCOLAR D'ANGLÈS DE LES ILLES BALEARS THE FONIX	CURS 2010-2011	CURS 2011-2012
	CENTRES PARTICIPANTS	CENTRES PARTICIPANTS
	55	60
FORMACIÓ PROFESSORAT SE I D'ALTRES LLENGÜES ESTRANGERES	CURS 2010-2011	CURS 2011-2012
	PARTICIPANTS	PARTICIPANTS
	150 professors	150 professors
CONVENI INSTITUT FRANCÈS	CURS 2010-2011	CURS 2011-2012
	13 professors	No es va signar conveni
CONVENI GOETHE	CURS 2010-2011	CURS 2011-2012
	PARTICIPANTS	PARTICIPANTS
	5 professors	5 professors

Font: Direcció General d'Ordenació, Innovació i Formació Professional

Durant el curs 2011-2012, va pujar la participació dels centres en els diferents programes, com va ser el cas de les seccions europees, on participaren 166 centres, 35 centres més que al curs anterior, el que representa un augment de la participació del 21,09%. També va augmentar la participació en el concurs d'anglès "The Fonix", que va passar de 55 centres participants en el curs 2010-11 a 60 al 2011-2012.

D'altra banda l'increment més gran en la participació dels centres es va produir als programes d'auxiliar de conversa estrangers, on al curs 2011-2012 varen participar 175 centres, 71 centres més que al curs 2010-2011 el que representa un 40,57% d'augment de participació. Dins aquest mateix programa lògicament també va augmentar el nombre d'auxiliars que va pujar també en 71 auxiliars. Cal comentar que dels 154 auxiliars que varen participar en aquest

programa durant el curs 2011-2012, 22 auxiliars varen ser finançats pel Ministeri i els 132 restants per la Conselleria d'Educació, Cultura i Universitats.

PROGRAMES DE L'ORGANISME AUTÒNOM DE PROGRAMES EUROPEUS (OAPEE)				
PORTFOLIO EUROPEU DE LES LLENGÜES	CURS 2010-2011		CURS 2011-2012	
	CENTRES PARTICIPANTS		CENTRES PARTICIPANTS	
	5		4	
	PARTICIPANTS		PARTICIPANTS	
	Alumnes	Professorat	Alumnes	Professorat
1.125	55	914	58	
EUROSCOLA 2012	CURS 2010-2011		CURS 2011-2012	
	CENTRES PARTICIPANTS		CENTRES PARTICIPANTS	
	6		8	
ASSOCIACIONS ESCOLARS COMENIUS	ANY 2011		ANY 2012	
	CENTRES PARTICIPANTS		CENTRES PARTICIPANTS	
	19		12	
FORMACIÓ CONTÍNUA PER AL PERSONAL DOCENT COMENIUS	ANY 2011		ANY 2012	
	PROFESSORAT PARTICIPANT		PROFESSORAT PARTICIPANT	
	2		37	
MOBILITAT DE L'ALUMNAT COMENIUS	ANY 2011		ANY 2012	
	ALUMNAT PARTICIPANT		ALUMNAT PARTICIPANT	
	2		-	
AJUDANTÍES COMENIUS	ANY 2011		ANY 2012	
	PROFESSORAT PARTICIPANT		PROFESSORAT PARTICIPANT	
	4		11	
CENTRES D'ACOLLIDA D'AJUDANTS COMENIUS	ANY 2011		ANY 2012	
	CENTRES PARTICIPANTS		CENTRES PARTICIPANTS	
	5		3	
VISITES D'ESTUDI	ANY 2011		ANY 2012	
	PROFESSORAT PARTICIPANT		PROFESSORAT PARTICIPANT	
	15		6	
PROJECTE ERASMUS PER FP	CURS 2010-2011		CURS 2011-2012	
	CENTRES PARTICIPANTS		CENTRES PARTICIPANTS	
	8		14	
	PARTICIPANTS		PARTICIPANTS	
	Alumnes	Professorat	Alumnes	Professorat
21	2 tutors	37	11 tutors	



**PROGRAMES DE L'ORGANISME AUTÒNOM DE PROGRAMES EUROPEUS (OAPEE)**

PROJECTE 2010-2012 IVT	CURS 2010-2011		CURS 2011-2012	
	CENTRES PARTICIPANTS		CENTRES PARTICIPANTS	
	25		25	
	PARTICIPANTS		PARTICIPANTS	
	Alumnes	Professorat	Alumnes	Professorat
95	18 tutors	95	18 tutors	

Font: Direcció General d'Ordenació, Innovació i Formació Professional

Pel que respecta als programes de l'Organisme Autònom de Programes Europeus (OAPEE), en general va pujar la participació en aquests tipus de programes, si bé varen davallar les visites d'estudi i les associacions escolar Comenius.

**PROGRAMES DEL MINISTERI D'EDUCACIÓ**

PROFESSORS VISITANTS EEUU I CANADÀ	CURS 2010-2011	CURS 2011-2012
	SOL·LICITUDES TRAMITADES	SOL·LICITUDES TRAMITADES
	17	17
AUXILIARS DE CONVERSA ESPANYOLS A L'ESTRANGER	CURS 2010-2011	CURS 2011-2012
	SOL·LICITUDES TRAMITADES	SOL·LICITUDES TRAMITADES
	10	15
PLACES A L'EXTERIOR PER A FUNCIONARIS DOCENTS	CURS 2010-2011	CURS 2011-2012
	SOL·LICITUDES TRAMITADES	SOL·LICITUDES TRAMITADES
	15	17
PLACES SECCIONS BILINGÜES D'ESPANYOL A PAÏSOS DE L'EST I LA XINA	CURS 2010-2011	CURS 2011-2012
	SOL·LICITUDES	SOL·LICITUDES
	2	2
ALUMNES PREMIUM	CURS 2010-2011	CURS 2011-2012
	SOL·LICITUDES TRAMITADES	SOL·LICITUDES TRAMITADES
	3	3
PLACES PER A PROFESSORS INTERINS A CENTRES ESPANYOLS A L'ESTRANGER	CURS 2010-2011	CURS 2011-2012
	SOL·LICITUDES TRAMITADES	SOL·LICITUDES TRAMITADES
	20	31
CONVENI MINISTERI-BRITISH COUNCIL	CURS 2010-2011	CURS 2011-2012
	CENTRES PARTICIPANTS	CENTRES PARTICIPANTS
	-	4

PROGRAMES DEL MINISTERI D'EDUCACIÓ		
Ajudes per a cursos de llengua anglesa a l'estranger per a titulats en Màster del Professorat	CURS 2010-2011	CURS 2011-2012
	CENTRES PARTICIPANTS	SOL·LICITUDES TRAMITADES
	-	3
<hr/>		
Ajudes alumnat per cursos d'immersió en llengua anglesa Universitat Menéndez Pelayo	CURS 2010-2011	CURS 2011-2012
	CENTRES PARTICIPANTS	SOL·LICITUDES TRAMITADES
	-	2

Font: Direcció General d'Ordenació, Innovació i Formació Professional

En general els programes dependents del Ministeri d'Educació, Cultura i Esport, durant el curs 2011-2012, van veure augmentada la seva participació respecte del curs anterior, si bé alguns programes varen quedar igual.

S'observa que el programa amb més participació fou el de places per a professors interins a centres espanyols a l'estranger.

Per altra banda apareixen dos tipus nous de programes:

- Ajudes per a cursos de llengua anglesa a l'estranger per a titulats en Màster del Professorat, i
- Ajudes per a cursos d'immersió en llengua anglesa de la Universitat Menéndez Pelayo.

## 19. FORMACIÓ DEL PROFESSORAT

La formació del professorat està englobada en el Pla Quadriennal 2008-2012 (PQ 2008-2012) i la posterior implementació en els programes anuals amb els següents objectius:

1. Seguir les directrius marcades per la Llei Orgànica d'Educació en referència als àmbits d'actuació de la formació permanent del professorat.
2. Ser coherent amb les principals línies d'actuació de la Conselleria d'Educació i Cultura.
3. Atendre la diversitat del professorat i augmentar la preparació pedagògica inicial d'alguns sectors específics o les mancances en algunes competències transversals.
4. Donar una actuació preferent a l'actuació contextualitzada als centres educatius.
5. Recollir i donar difusió i projecció de bones pràctiques a la resta de la comunitat educativa i a la societat en general.
6. Promoure l'intercanvi d'experiències, la reflexió sobre la pràctica educativa a l'aula i l'aprenentatge col·laboratiu entre iguals.
7. Donar resposta a les necessitats formatives del professorat quant a l'adquisició o consolidació de les competències personals i les competències professionals bàsiques per ensenyar.

### 19.1. Esdeveniments interns

#### 19.1.1. Certificacions

Centre	Nombre	Percentatge
CEP Palma	2.957	24,8
FaD	1.622	13,63
CEP Inca	1.545	12,98
CEP Manacor	1.238	10,40
CEP Menorca	1.227	10,31
CEP Eivissa	972	8,17
Servei de Formació Permanent del Professorat	884	7,43
Servei d'Implantació de Sistemes de Gestió de Qualitat	328	2,76
CEP Formentera	226	1,9
Servei d'Ordenació Educativa	223	1,87
Servei d'Ensenyament de Llengües i Programes Exteriors	206	1,73
Servei de Planificació i Participació	172	1,45
Servei d'Innovació Educativa	134	1,13
Secretaria General	94	0,79
Institut per a la Convivència i l'Èxit Escolar	38	0,32

Centre	Nombre	Percentatge
Servei d'Atenció a la Diversitat	22	0,18
Servei d'Ensenyament del Català	7	0,06
Servei d'Oferta Formativa i Infraestructures	6	0,05
Gabinet del Conseller	2	0,02
<b>TOTAL</b>	<b>11.903</b>	<b>100</b>

Font: Direcció General d'Ordenació, Innovació i Formació Professional

Durant el curs 2011-2012 la Direcció General d'Ordenació, Innovació i Formació Professional, va expedir un total d'11.903 certificacions, corresponent el percentatge més elevat al CEP de Palma amb un 24,8% del total i el més baix al Gabinet del Conseller amb un 0,02%.

Observant el nombre de certificacions que s'expedien, es pot extreure que el gruix de la formació es concentrava en els diferents CEP de les Illes Balears, ja que ells tot sols sumaven el 68,56% del total.

#### 19.1.2. Hores de formació

Centre	Nombre	Percentatge
CEP Palma	4.805	29,63
CEP Menorca	2.298	14,17
CEP Manacor	1.883	11,61
CEP Inca	1.563	9,64
CEP Eivissa	1.389	8,56
FaD	1.210	7,46
Servei d'Implantació de Sistemes de Gestió de Qualitat	686	4,23
Servei de Formació Permanent del Professorat	922	5,69
Servei de Planificació i Participació	335	2,07
CEP Formentera	294	1,81
Servei d'Ordenació Educativa	133	0,82
Servei d'Ensenyament de Llengües i Programes Exteriors	440	2,71
Secretaria General	40	0,25
Institut per a la Convivència i l'Èxit Escolar	56	0,35
Servei d'Innovació Educativa	30	0,18
Servei d'Oferta Formativa i Infraestructures	42	0,26
Servei d'Ensenyament del Català	60	0,37
Servei d'Atenció a la Diversitat	12	0,07
Gabinet del Conseller	20	0,12
<b>TOTAL</b>	<b>16.218</b>	<b>100</b>

Font: Direcció General d'Ordenació, Innovació i Formació Professional

Durant el curs 2011-2012 es varen realitzar un total de 16.218 hores de formació a les Illes Balears, repartides entre els CEP de les quatre illes i els diferents departaments de la Conselleria d'Educació, Cultura i Universitats.

El percentatge més gran correspon als diferents CEP, amb un 75,42% del total d'hores i el menor amb un 0,12% al Gabinet del Conseller.

### 19.1.3. Certificats per nivell educatiu

Nivell educatiu	Nombre	Percentatge
Educació Infantil (0-3 anys)	492	4,13
Educació Infantil (3-6 anys)	1.373	11,53
Educació Primària	3.676	30,88
ESO	3.174	26,67
Batxillerat	684	5,75
Formació Professional	1.142	9,59
CEPA	232	1,95
EOI	127	1,07
EOEP	280	2,35
EAP	471	3,96
CEP	100	0,84
Altres	152	1,28
<b>Total</b>	<b>11.903</b>	<b>100</b>

Font: Direcció General d'Ordenació, Innovació i Formació Professional

Segons les dades mostrades a la taula anterior en total es varen fer 11.903 certificacions de formació classificades per nivells educatius. El nombre més gran d'elles es varen fer a l'etapa d'Educació Primària amb 3.676, un 30,88% del total, seguit de l'ESO amb 3.174 certificacions, un 26,67% del total. Els CEPS són els que recullen el menor nombre de certificacions amb 100, el que representa un 0,84% de les actuacions totals.

### 19.1.4. Nombre d'esdeveniments

Centre	Total	Percentatge
CEP Palma	196	26,31
CEP Menorca	119	15,97
CEP Manacor	97	13,02
CEP Inca	86	11,54
CEP Eivissa	65	8,72
FaD	51	6,85
Servei d'Implantació de Sistemes de Gestió de Qualitat	31	4,16
Servei de Formació Permanent del Professorat	25	3,36
Servei de Planificació i Participació	19	2,55

Centre	Total	Percentatge
CEP Formentera	18	2,42
Servei d'Ordenació Educativa	9	1,21
Servei d'Ensenyament de Llengües i Programes Exteriors	9	1,21
Secretaria General	5	0,67
Institut per a la Convivència i l'Èxit Escolar	4	0,54
Servei d'Innovació Educativa	3	0,4
Servei d'Oferta Formativa i Infraestructures	3	0,4
Servei d'Ensenyament del Català	3	0,4
Servei d'Atenció a la Diversitat	1	0,13
Gabinet del Conseller	1	0,13
<b>TOTAL</b>	<b>745</b>	<b>100</b>

Font: Direcció General d'Ordenació, Innovació i Formació Professional

Durant el curs 2011-2012 es varen realitzar un total de 745 esdeveniments de formació. La major part d'aquests esdeveniments proveïen dels diferents CEPs, un 77,98% del total.

#### 19.1.4.1. Tipus d'estudi

Estudi	Total	Percentatge
Online	67	8,99
Presencial	569	76,38
Semipresencial	109	14,63
<b>TOTAL</b>	<b>745</b>	<b>100</b>

Font: Direcció General d'Ordenació, Innovació i Formació Professional

D'aquestes dades es desprèn que la majoria dels esdeveniments de formació eren presencials, un 76,38% del total, mentre que l'opció de formació online només representa el 8,99%.

#### 19.1.4.2. Modalitat

Modalitat	Total	Percentatge
Curs	267	35,84
Seminari a centre	138	18,52
Seminari	78	10,47
Taller	74	9,93
Projectes Innovació Pedagògica	40	5,37
Grup de treball	35	4,7
Assessoraments	29	3,89
Jornades	27	3,62

Modalitat	Total	Percentatge
Projecte de Formació de Zona	20	2,68
Estades en empreses	9	1,21
Innovació amb alumnes	8	1,07
Assessorament docent	7	0,94
Intercanvi experiències	5	0,67
Trobades pedagògiques	4	0,54
Conferència	4	0,54
<b>TOTAL</b>	<b>745</b>	<b>100</b>

Font: Direcció General d'Ordenació, Innovació i Formació Professional

Durant el curs 2011-2012, la modalitat de formació més realitzada fou el curs, amb 267 cursos, el que representa el 35,84% del total, seguit del seminari al centre amb 78 seminaris, el 18,52% dels esdeveniments. Per contra les trobades pedagògiques i les conferències varen ser les modalitats amb menys esdeveniments, un 0,54% cada una d'elles.

#### 19.1.4.3. Admesos per titularitat del centre

Titularitat	Nombre	Percentatge
Públic	13.513	86,43
Concertat	1.281	8,19
Escoletes	457	2,92
Altres	384	2,46
<b>TOTAL</b>	<b>15.635</b>	<b>100</b>

Font: Direcció General d'Ordenació, Innovació i Formació Professional

Al curs 2011-2012 15.635 docents de les Illes Balears varen rebre cap tipus de formació del professorat, dels quals 13.513, un 86,43% del total eren docents de l'ensenyament públic i 1.281, un 8,19% eren de l'ensenyament concertat.

#### 19.1.4.4. Admesos per illa

Illa	Nombre	Percentatge
Eivissa	1.336	8,54
Formentera	364	2,33
Menorca	1.752	11,21
Mallorca	12.183	77,93
<b>TOTAL</b>	<b>15.635</b>	<b>100</b>

Font: Direcció General d'Ordenació, Innovació i Formació Professional

Durant el curs 2011-2012, l'illa amb més docents admesos a esdeveniments de formació del professorat va ser Mallorca, amb 12.183 admesos, el que correspon al 77,93% del total, seguida de l'illa de Menorca amb 1.752 docents, el que representa l'11,21% dels 15.635 docents que varen participar de la formació.

#### 19.1.4.5. Admesos per nivell educatiu

Nivell educatiu	Nombre	Percentatge
Educació Infantil (0-3 anys)	614	3,93
Educació Infantil (3-6 anys)	1.812	11,59
Educació Primària	4.786	30,61
ESO	4.190	26,8
Batxillerat	898	5,74
Formació Professional	1.507	9,64
CEPA	306	1,96
EOI	163	1,04
EOEP	418	2,67
EAP	633	4,05
CEP	113	0,72
Altres	195	1,25
<b>TOTAL</b>	<b>15.635</b>	<b>100</b>

Font: Direcció General d'Ordenació, Innovació i Formació Professional

El percentatge més elevat es mostra en l'etapa d'Educació Primària amb el 30,61% del total, seguit de l'ESO amb el 26,8%. El menor percentatge es trobava entre el professorat del CEP amb el 0,04%.

#### Comparativa entre els admesos per nivell educatiu i els certificats emesos dels esdeveniments de formació del curs 2011-2012

Nivell educatiu	Admesos	Certificats	Variació	Percentatge
Educació Infantil (0-3 anys)	614	492	122	80,13
Educació Infantil (3-6 anys)	1.812	1.373	439	76
Educació Primària	4.786	3.676	1.110	77
ESO	4.190	3.174	1.016	76
Batxillerat	898	684	214	76,16
Formació Professional	1.507	1.142	365	76
CEPA	306	232	74	75,82
EOI	163	127	36	77,91
EOEP	418	280	138	66,98



Nivell educatiu	Admesos	Certificats	Variació	Percentatge
EAP	633	471	162	74,4
CEP	113	100	13	88,49
Altres	195	152	43	77,95
<b>TOTAL</b>	<b>15.635</b>	<b>11.903</b>	<b>3.732</b>	<b>76,13</b>

Font: Direcció General d'Ordenació, Innovació i Formació Professional

Si es comparen les dades d'admesos a esdeveniments de formació amb les dades de certificats expedits, es pot apreciar que al curs 2011-2012 el 76,13% dels admesos a formació varen obtenir la corresponent certificació.

El percentatge més gran de certificació es va obtenir entre el personal del CEPs amb un 88,49%, seguit dels docents de l'Educació Infantil dins l'etapa de 0-3 anys, amb un 80,13%. Per contra el menor percentatge de certificació correspon als equips d'OEP.

## 19.2. Esdeveniments externs

Durant el curs 2011-2012 la Direcció General d'Ordenació, Innovació i Formació Professional va organitzar 1.387 esdeveniments externs, dels quals va expedir 5.967 certificats.

<b>Esdeveniments</b>	<b>1.387</b>
<b>Certificats</b>	<b>5.965</b>

Font: Direcció General d'Ordenació, Innovació i Formació Professional

## 20. BEQUES I AJUDES

BEQUES CURS 2011-2012			
Tipus de beca/Etapa educativa	NESE	Caràcter general estudis postobligatoris	Llibres i material
EDUCACIÓ INFANTIL	401		
PRIMÀRIA	1860		3712
ESO	858		1067
PQPI /FORMACIÓ PROFESSIONAL BÀSICA	62	97	
BATXILLERAT	12	1362	
CFGM	11	795	
CFGS	3	870	
PROGRAMA DE TRANSICIÓ A LA VIDA ADULTA	72		
ENSENYANCES ARTÍSTIQUES PROFESSIONALS	0		
OTROS ESTUDIOS		445	
<b>Total beneficiaris</b>	<b>3.279</b>	<b>3.569</b>	<b>4.779</b>

Font: Secretaria General de la Conselleria d'Educació, Cultura i Universitats

Com es pot apreciar a la taula anterior, el nombre total de beques i ajudes concedides al curs 2011-2012 va ser 11.627, repartides en 3.279 beques per a alumnes NESE, 3.569 beques de caràcter general d'estudis post obligatoris i 4.779 beques de llibres i material.

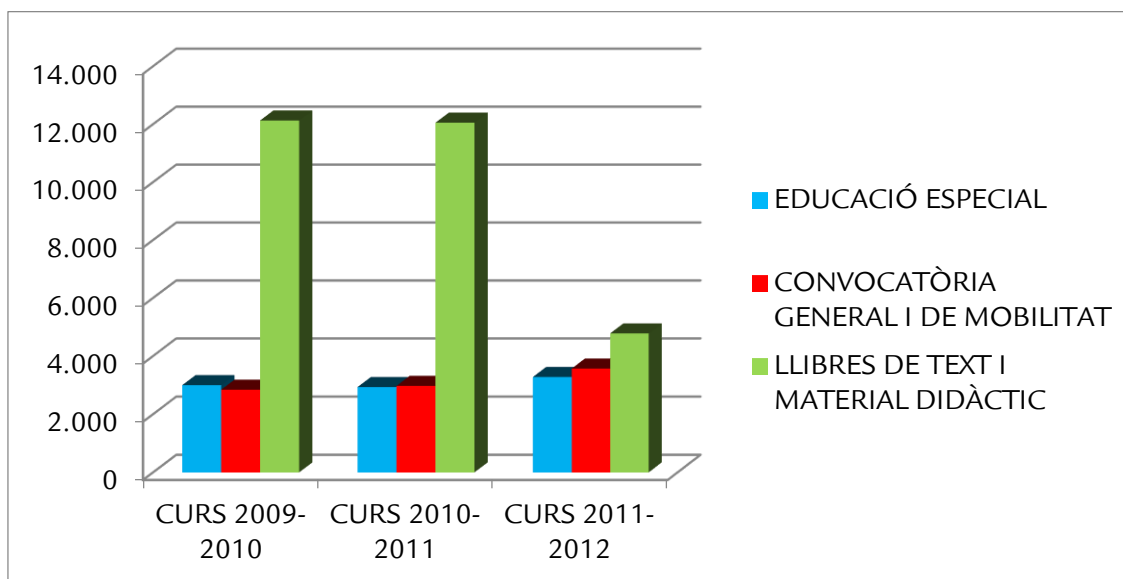
### Comparativa de les beques i ajudes al curs 2009-2010, 2010-2011 i 2011-2012

BEQUES I AJUDES	NOMBRE DE BENEFICIARIS PER CURS ESCOLAR		
	CURS 2009-2010	CURS 2010-2011	CURS 2011-2012
EDUCACIÓ ESPECIAL	2.999	2.933	3.279
CONVOCATÒRIA GENERAL I DE MOBILITAT	2.842	2.975	3.569
LLIBRES DE TEXT I MATERIAL DIDÀCTIC	12.129	12.053	4.779
<b>TOTAL</b>	<b>17.970</b>	<b>17.961</b>	<b>11.627</b>

Font: Secretaria General de la Conselleria d'Educació, Cultura i Universitats

D'aquestes dades es desprèn que en general el nombre de beques i ajudes va davallar al curs 2011-2012 un 35,3% respecte del curs 2009-2010 i un 35,24% respecte del curs 2010-2011.

A la taula es pot observar que mentre que el nombre de beques i ajudes en Educació Especial i en la convocatòria general i de mobilitat va pujar al curs 2011-2012, les ajudes de llibres de text i material didàctic varen davallar.



Font: Secretaria General de la Conselleria d'Educació, Cultura i Universitats

## 20.1. Ajudes de menjador i transport

Ajudes de menjador per motius socioeconòmics al curs 2011-2012 per illes i etapes educatives

AJUDES MENJADOR PER MOTIUS SOCIOECONÒMICS				
	MALLORCA	MENORCA	EIVISSA	TOTAL
INFANTIL	286	14	46	346
PRIMÀRIA	516	15	53	584
ESO	17			17
<b>TOTAL</b>	<b>819</b>	<b>29</b>	<b>99</b>	<b>947</b>

Font: Secretaria General de la Conselleria d'Educació, Cultura i Universitats

De la taula anterior es desprèn que al curs 2011-2012 es varen concedir 947 ajudes de menjador per motius socioeconòmics, de les quals 584 corresponien a alumnat d'Educació Primària, 346 a alumnat d'Educació Infantil i només 17 a l'etapa d'ESO.

Ajudes de menjador per motius de transport al curs 2011-2012 per illes i etapes educatives

AJUDES MENJADOR PER MOTIUS DE TRANSPORT				
	MALLORCA	MENORCA	EIVISSA	TOTAL
INFANTIL	9		24	33
PRIMÀRIA	32		47	79
ESO	4			4
<b>TOTAL</b>	<b>45</b>	<b>0</b>	<b>71</b>	<b>116</b>

Font: Secretaria General de la Conselleria d'Educació, Cultura i Universitats

Al curs 2011-2012 es varen concedir a les Illes Balears un total de 116 ajudes de menjador per motius de transport, de les quals 33 corresponien a l'etapa d'Educació Infantil, 79 a l'Educació Primària i 4 a ESO.

### Ajudes de transport al curs 2011-2012 per illes i etapes educatives

AJUDES DE TRANSPORT					
	MALLORCA	MENORCA	EIVISSA	FORMENTERA	TOTAL
INFANTIL	57	15	26		98
PRIMÀRIA	204	44	47	1	296
ESO	76	5	4		85
BATX/FP	3	6			9
<b>TOTAL</b>	<b>340</b>	<b>70</b>	<b>77</b>	<b>1</b>	<b>488</b>

Font: Secretaria General de la Conselleria d'Educació, Cultura i Universitats

Al curs 2011-2012 es varen concedir un total de 488 ajudes de transport, el 69,67% a Mallorca, a Menorca i a Eivissa el percentatge és similar, un 14,34% i un 15,78% respectivament. Per contra a Formentera només es va concedir una ajuda per transport.

## 20.2. Programa de reutilització de llibres de text i material didàctic

Resum del programa de reutilització de llibres de text i material didàctic al curs 2011-2012 a les Illes Balears

PROGRAMA REUTILITZACIÓ LLIBRES I MATERIAL DIDÀCTIC CURS 2011-2012				
Educació Primària				
CEIP	CC	Total Centres	Alumnat	
158	14	172	22.347	
Educació Secundària				
IES	CC	Total Centres	Alumnat	
12	6	18	2.720	

Font: Direcció General d'Ordenació, Innovació i Formació Professional

Durant el curs 2011-2012, un total de 25.067 alumnes es beneficiaren del programa de reutilització de llibres de text i material didàctic, dels quals 22.347 era alumnat de centres de primària i 2.720 de secundària. A més hi participaren un total de 190 centres, 172 centres de primària i 18 instituts de secundària.

**Centres que participen en la reutilització de llibres de text i material didàctic per illes al curs 2011-2012**

EDUCACIÓ PRIMÀRIA			EDUCACIÓ SECUNDÀRIA		
MALLORCA			MALLORCA		
CEIP	CC	Total Centres	IES	CC	Total Centres
107	12	119	9	4	13
EIVISSA			EIVISSA		
CEIP	CC	Total Centres	IES	CC	Total Centres
31	1	32	1	1	2
MENORCA			MENORCA		
CEIP	CC	Total Centres	IES	CC	Total Centres
17	1	18	1	1	2
FORMENTERA			FORMENTERA		
CEIP	CC	Total Centres	IES	CC	Total Centres
3	0	3	1	0	1
<b>Total 172</b>			<b>Total 18</b>		

Font: Direcció General d'Ordenació, Innovació i Formació Professional

Segons les dades mostrades en aquesta taula, en el curs 2011-2012 participaren en el programa de reutilització de llibres de text i material didàctic un total de 190 centres, la major part d'ells foren centres de primària (172) i la resta (18) instituts de secundària.

La major participació es troba a l'illa de Mallorca i als centres d'educació primària, amb 119 centres, seguida d'Eivissa amb 32 centres i Menorca amb 18.

**Alumnat que participa en el programa de reutilització de llibres i material didàctic per illes al curs 2011-2012**

Al curs 2011-2012, un total de 25.067 alumnes es beneficiaren del programa de reutilització de llibres, 22.347 dins l'educació primària i 2.720 dins l'educació secundària.

La participació més gran fou a l'illa de Mallorca i en l'educació primària amb 14.660 alumnes participants, seguida d'Eivissa amb 4.514 alumnes.

EDUCACIÓ PRIMÀRIA			EDUCACIÓ SECUNDÀRIA		
MALLORCA			MALLORCA		
CEIP	CC	Total Alumnat	IES	CC	Total Alumnat
13.160	1.500	14.660	1.994	126	2.120
EIVISSA			EIVISSA		
CEIP	CC	Total Alumnat	IES	CC	Total Alumnat
4.384	130	4.514	176	55	231

MENORCA			MENORCA		
CEIP	CC	Total Alumnat	IES	CC	Total Alumnat
2.815	33	2.848	212	47	259
FORMENTERA			FORMENTERA		
CEIP	CC	Total Alumnat	IES	CC	Total Alumnat
325	0	325	110	0	110
<b>Total 22.347</b>			<b>Total 2.720</b>		

Font: Direcció General d'Ordenació, Innovació i Formació Professional

Relació de centres participants en el programa de reutilització de llibres i material didàctic classificat per illes durant el curs 2011-2012 dins l' Educació Primària

MALLORCA	
EDUCACIÓ PRIMÀRIA	
CENTRE	ADHERITS
AULA BALEAR	151
BALMES	102
CENTRO INTERNACIONAL DE EDUCACIÓN	316
ES LICEU	161
MATA DE JONC	64
SAN BUENAVENTURA	89
SAN FELIPE NERI	34
SAN FRANCISCO DE ASÍS	68
SAN SALVADOR	139
SANT FRANCESC D'ASSÍS	97
SANT FRANCESC D'ASSÍS	147
VERGE DE MONTI-SION	120
CEIP ALEXANDRE ROSSELLÓ	67
CEIP ANTONI MONJO	41
CEIP ANTÒNIA ALZINA	38
CEIP ARIANY	35
CEIP BADIES	272
CEIP BARTOMEU ORDINES	222
CEIP BINISSALEM	200
CEIP BLANQUERNA	128
CEIP CALONGE	32
CEIP CAMILO JOSE CELA	103
CEIP CAN BRIL	171
CEIP CAN PASTILLA	13
CEIP COLL D'EN RABASSA	71
CEIP DURAN ESTRANY	95
CEIP ELEONOR BOSCH	95
CEIP ELS MOLINS	29

MALLORCA	
EDUCACIÓ PRIMÀRIA	
CENTRE	ADHERITS
CEIP ES CANYAR	125
CEIP ES CREMAT	81
CEIP ES FOSSARET	136
CEIP ES PONT	136
CEIP ES PUIG	125
CEIP ES PUIG	263
CEIP ES PUTXET	38
CEIP ES VINYET	121
CEIP ES VIVERO	149
CEIP ESCOLA GRADUADA	146
CEIP ESCOLA NOVA	38
CEIP ESTABLIMENTS	71
CEIP FELIP BAUÇÀ	244
CEIP FORNALUTX	22
CEIP GABRIEL VALLSECA	89
CEIP GASPAR SABATER	76
CEIP GUILLEM BALLESTER I CERDÓ	215
CEIP JAFUDÀ CRESQUES	126
CEIP JAUME FORNARIS I TALTAVULL	415
CEIP JAUME VIDAL I ALCOVER	266
CEIP JOAN MAS	180
CEIP JOAN MAS I VERD	107
CEIP JOAN VENY I CLAR	30
CEIP JUNÍPER SERRA	174
CEIP LLORENÇ RIBER	115
CEIP MANACOR	99
CEIP MARE DE DÉU DE LA CONSOLACIÓ	51
CEIP MARIA ANTÒNIA SALVÀ	85
CEIP MARIAN AGUILÓ	271
CEIP MÀXIM ALOMAR JOSA	40
CEIP MELCIOR ROSSELLÓ I SIMONET	291
CEIP MESTRE COLOM	258
CEIP MESTRE GUILLEM GALMÉS	219
CEIP MESTRE GUILLEMET	53
CEIP MIGJORN	51
CEIP MIQUEL CAPLLONCH	157
CEIP MIQUEL COSTA I LLOBERA	108
CEIP MIQUEL COSTA I LLOBERA	101
CEIP MIQUEL DURAN I SAURINA	160
CEIP MONTAURA	79
CEIP NA CARAGOL	206

MALLORCA	
EDUCACIÓ PRIMÀRIA	
CENTRE	ADHERITS
CEIP NA PENYAL	392
CEIP NICOLAU CALAFAT	70
CEIP NORAI	155
CEIP NOSTRA SENYORA DE ROBINES	143
CEIP NOSTRA SENYORA DE VIALFÀS	178
CEIP PARE BARTOMEU POU	40
CEIP PERE CERDÀ	32
CEIP PINTOR JOAN MIRÓ	129
CEIP PONENT	256
CEIP PORTA DES MOLL	91
CEIP PUIG DE NA FÀTIMA	91
CEIP PUNTA DE N'AMER	154
CEIP RAFAL NOU	255
CEIP RAFAL VELL	233
CEIP REI JAUME I	221
CEIP REI JAUME III	124
CEIP ROBERT GRAVES	18
CEIP ROSA DELS VENTS	14
CEIP SA CASA BLANCA	28
CEIP SA GRADUADA	72
CEIP SA INDIOTERIA	112
CEIP SA QUINTANA	219
CEIP S'ALBUFERA	136
CEIP S'ALZINAR	84
CEIP SANT BARTOMEU	227
CEIP SANT JORDI	96
CEIP SANT MIQUEL	55
CEIP SANTA CATALINA	164
CEIP SANTA ISABEL	48
CEIP S'AUBA	143
CEIP SES BASSETES	58
CEIP SES COMES	130
CEIP SES MARJADES	9
CEIP SES QUARTERADES	83
CEIP SES ROQUES	12
CEIP SES SALINES	88
CEIP S'HORT DES FASSERS	78
CEIP S'OLIVAR	4
CEIP SON ANGLADA	22
CEIP SON CANALS	146
CEIP SON FERRIOL	225



MALLORCA	
EDUCACIÓ PRIMÀRIA	
CENTRE	ADHERITS
CEIP SON JUNY	71
CEIP SON PISÀ	76
CEIP SON QUINT	78
CEIP SON SERRA	219
CEIP SON VERÍ	34
CEIP TALAIOT	109
CEIP TRESORER CLADERA	65
CEIP VERGE DE LLUC	54
CEIP VORA MAR	87
<b>TOTAL</b>	<b>14.445</b>

Font: Direcció General d'Ordenació, Innovació i Formació Professional

MENORCA	
EDUCACIÓ PRIMÀRIA	
CENTRE	ADHERITS
SANT FRANCESC D'ASSÍS	31
CEIP ALAIOR	84
CEIP ÀNGEL RUIZ I PABLO	283
CEIP ANTONI JUAN ALEMANY	87
CEIP CASTELL DE SANTA ÀGUEDA	146
CEIP FORNELLS	21
CEIP FRANCESC D'ALBRANCA	78
CEIP INSPECTOR DOCTOR COMAS CAMPS	94
CEIP JOAN BENEJAM	102
CEIP MARE DE DÉU DEL CARMÉ	202
CEIP MARE DE DÉU DEL TORO	169
CEIP MARE DE DÉU DEL TORO	293
CEIP MARGALIDA FLORIT	353
CEIP PERE CASASNOVAS	328
CEIP PINTOR TORRENT	57
CEIP SA GRADUADA	179
CEIP SANT LLUÍS	263
CEIP TRAMUNTANA	46
<b>TOTAL</b>	<b>2.816</b>

Font: Direcció General d'Ordenació, Innovació i Formació Professional

<b>FORMENTERA</b>	
<b>EDUCACIÓ PRIMÀRIA</b>	
<b>CENTRE</b>	<b>ADHERITS</b>
CEIP EL PILAR	19
CEIP MESTRE LLUÍS ANDREU	175
CEIP SANT FERRAN DE SES ROQUES	134
<b>TOTAL</b>	<b>328</b>

Font: Direcció General d'Ordenació, Innovació i Formació Professional

<b>EIVISSA</b>	
<b>EDUCACIÓ PRIMÀRIA</b>	
<b>CENTRE</b>	<b>ADHERITS</b>
MARE DE DÉU DE LES NEUS	130
CEIP BALANSAT	95
CEIP BUSCASTELL	25
CEIP CAN CANTÓ	160
CEIP CAN COIX	171
CEIP CAN GUERXO	153
CEIP CAN MISSES	189
CEIP CAN RASPALLS	180
CEIP CAS SERRES	134
CEIP CERVANTES	275
CEIP ES VEDRÀ	228
CEIP GUILLEM DE MONTGRÍ	124
CEIP LABRITJA	54
CEIP L'URGELL	254
CEIP NOSTRA SENYORA DE JESÚS	91
CEIP POETA VILLANGÓMEZ	153
CEIP PORTAL NOU	111
CEIP PUIG D'EN VALLS	176
CEIP SA BLANCA DONA	244
CEIP SA BODEGA	139
CEIP SA GRADUADA	196
CEIP SANT ANTONI DE PORTMANY	58
CEIP SANT CARLES	62
CEIP SANT CIRIAC	166
CEIP SANT JORDI	132
CEIP SANT MATEU DE BAIX	25
CEIP SANT RAFEL	113
CEIP SANTA AGNÈS DE CORONA	13

EIVISSA	
EDUCACIÓ PRIMÀRIA	
CENTRE	ADHERITS
CEIP SANTA GERTRUDIS	169
CEIP S'OLIVERA	289
CEIP TORRES DE BALÀFIA	41
CEIP VARA DE REY	118
<b>TOTAL</b>	<b>4.468</b>

Font: Direcció General d'Ordenació, Innovació i Formació Professional

Relació de centres participants en el programa de reutilització de llibres i material didàctic classificat per illes durant el curs 2011-2012 dins l' Educació Secundària

MALLORCA	
EDUCACIÓ SECUNDÀRIA	
CENTRE	ADHERITS
IES AURORA PICORNELL	107
IES JOAN MARIA THOMÀS	146
IES ALBUHAIRA	221
IES GUILLEM COLOM CASASNOVES	193
IES JOSEP FONT I TRIAS	132
IES MARRATXÍ	634
IES PAU CASESNOVES	82
IES PORT D'ALCÚDIA	168
IES SINEU	270
MATA DE JONC	10
SAN FELIPE NERI	14
SAN BUENAVENTURA	43
SANT FRANCESC D'ASSÍS	59
<b>TOTAL</b>	<b>2.079</b>

Font: Direcció General d'Ordenació, Innovació i Formació Professional

MENORCA	
EDUCACIÓ SECUNDÀRIA	
CENTRE	ADHERITS
IES MARIA ÀNGELS CARDONA	209
SANT FRANCESC D'ASSÍS	47
<b>TOTAL</b>	<b>256</b>

Font: Direcció General d'Ordenació, Innovació i Formació Professional

EIVISSA	
EDUCACIÓ SECUNDÀRIA	
CENTRE	ADHERITS
IES SANT AGUSTÍ	174
MARE DE DÉU DE LES NEUS	55
<b>TOTAL</b>	<b>229</b>

Font: Direcció General d'Ordenació, Innovació i Formació Professional

FORMENTERA	
EDUCACIÓ SECUNDÀRIA	
CENTRE	ADHERITS
IES MARC FERRER	108

Font: Direcció General d'Ordenació, Innovació i Formació Professional

### 20.3. Usuaris dels Serveis Complementaris

Els centres docents de les Illes Balears ofereixen com a serveis complementaris: servei de menjador, residència, transport i escola matineria.

A continuació es presenta una classificació dels serveis mencionats a dalt, distribuïts per illes i classificats per centres públics i concertats/privats.

De les dades que es presenten es pot concloure que el servei complementari més utilitzat dins l'ensenyament públic és el transport, mentre que a l'ensenyament privat-concertat és el menjador.

MALLORCA Centres Públics				
ETAPA EDUCATIVA	Menjador	Residència	Transport	E. Matinera
1r Cicle Educació Infantil	2.112	0	0	799
2n Cicle Educació Infantil	3.255	0	317	1.857
Educació Primària	4.984	0	1.163	2.650
Educació especial: Educació bàsica	11	0	36	5
Educació especial: Educació Infantil	1	0	0	1
E. Especial: transició a la vida adulta	0	0	7	0
Educació secundària obligatòria	6	0	6.227	23
Batxillerat	2	0	674	6
Programes de qualificació professional	0	0	219	1
Cicles Formatius de Grau Mitjà	0	0	17	1

Font: Direcció General de Planificació i Infraestructures Educatives

MALLORCA Centres Concertats/privats				
ETAPA EDUCATIVA	Menjador	Residència	Transport	E. Matinera
1r Cicle Educació Infantil	1.467	22	3	493
2n Cicle Educació Infantil	4.798	0	77	1.092
Educació Primària	8.464	0	274	1.339
Educació especial: Educació bàsica	236	14	112	38
Educació especial: Educació Infantil	37	0	17	7
E. Especial: transició a la vida adulta	78	2	38	7
Educació secundària obligatòria	2.723	0	126	73
Batxillerat	49	0	11	0
Programes de qualificació professional	7	0	2	0
Cicles Formatius de Grau Mitjà	1	0	0	0

Font: Direcció General de Planificació i Infraestructures Educatives

A l'illa de Mallorca el servei més utilitzat pels usuaris dels centres públics durant el curs 2011-2012 fou el menjador dins l'etapa d'educació primària, amb 4.984 usuaris seguit del servei de menjador al segon i al primer cicle d'Educació Infantil.

Als centres concertats/privats de Mallorca el servei més utilitzat durant el curs 2011-2012 fou el menjador, dins l'etapa d'Educació Primària amb 8.464 usuaris.

MENORCA Centres Públics				
ETAPA EDUCATIVA	Menjador	Residència	Transport	E. Matinera
1r Cicle Educació Infantil	170	0	0	43
2n Cicle Educació Infantil	178	0	24	141
Educació Primària	346	0	211	201
Educació especial: Educació bàsica	4	0	0	0
Educació especial: Educació Infantil	–	–	–	–
E. Especial: transició a la vida adulta	–	–	–	–
Educació secundària obligatòria	0	0	905	1
Batxillerat	0	0	52	0
Programes de qualificació professional	0	0	37	0
Cicles Formatius de Grau Mitjà	0	0	2	0

Font: Direcció General de Planificació i Infraestructures Educatives

MENORCA Centres Concertats/privats				
ETAPA EDUCATIVA	Menjador	Residència	Transport	E. Matinera
1r Cicle Educació Infantil	11	0	0	10
2n Cicle Educació Infantil	64	0	0	34
Educació Primària	130	0	0	24
Educació especial: Educació bàsica	–	–	–	–
Educació especial: Educació Infantil	–	–	–	–
E. Especial: transició a la vida adulta	–	–	–	–
Educació secundària obligatòria	26	0	0	0
Batxillerat	–	–	–	–
Programes de qualificació professional	0	0	0	0
Cicles Formatius de Grau Mitjà	–	–	–	–

Font: Direcció General de Planificació i Infraestructures Educatives

Durant el curs 2011-2012, a l'illa de Menorca el servei complementari més utilitzat dins l'ensenyament públic fou el transport en l'Educació Secundària Obligatòria amb 905 usuaris, mentre que als centres concertats/privats fou el menjador dins l'Educació Primària amb 130 usuaris.

EIVISSA Centres Públics				
ETAPA EDUCATIVA	Menjador	Residència	Transport	E. Matinera
1r Cicle Educació Infantil	153	0	0	66
2n Cicle Educació Infantil	453	0	232	468
Educació Primària	564	0	1.190	547
Educació especial: Educació bàsica	2	0	4	1
Educació especial: Educació Infantil	–	–	–	–
E. Especial: transició a la vida adulta	–	–	–	–
Educació secundària obligatòria	0	0	1.090	1
Batxillerat	0	0	76	0
Programes de qualificació professional	0	0	65	0
Cicles Formatius de Grau Mitjà	–	–	–	–

Font: Direcció General de Planificació i Infraestructures Educatives

EIVISSA Centres Concertats/privats				
ETAPA EDUCATIVA	Menjador	Residència	Transport	E. Matinera
1r Cicle Educació Infantil	76	0	0	19
2n Cicle Educació Infantil	331	0	3	53
Educació Primària	346	0	7	46
Educació especial: Educació bàsica	–	–	–	–
Educació especial: Educació Infantil	–	–	–	–
E. Especial: transició a la vida adulta	–	–	–	–
Educació secundària obligatòria	18	0	33	0
Batxillerat	0	0	9	0
Programes de qualificació professional	–	–	–	–
Cicles Formatius de Grau Mitjà	–	–	–	–

Font: Direcció General de Planificació i Infraestructures Educatives

A l'illa d'Eivissa el servei més utilitzat pels usuaris dels centres públics durant el curs 2011-2012 fou el transport, dins l'etapa d'Educació Primària, amb 1.190 usuaris seguit i amb 1.090 usuaris a l'Educació Secundària Obligatòria.

Als centres concertats/privats d'Eivissa el servei més utilitzat durant el curs 2011-2012 fou el menjador, dins l'etapa d'Educació Primària, amb 346 usuaris.

FORMENTERA Centres Públics				
ETAPA EDUCATIVA	Menjador	Residència	Transport	E. Matinera
1r Cicle Educació Infantil	76	0	0	19
2n Cicle Educació Infantil	0	0	8	6
Educació Primària	0	0	26	13
Educació especial: Educació bàsica	–	–	–	–
Educació especial: Educació Infantil	–	–	–	–

FORMENTERA Centres Públics				
ETAPA EDUCATIVA	Menjador	Residència	Transport	E. Matinera
E. Especial: transició a la vida adulta	–	–	–	–
Educació secundària obligatòria	0	0	26	13
Batxillerat	0	0	4	0
Programes de qualificació professional	–	–	–	–
Cicles Formatius de Grau Mitjà	–	–	–	–

Font: Direcció General de Planificació i Infraestructures Educatives

FORMENTERA Centres Concertats/privats				
ETAPA EDUCATIVA	Menjador	Residència	Transport	E. Matinera
1r Cicle Educació Infantil	–	–	–	–
2n Cicle Educació Infantil	0	0	0	5
Educació Primària	–	–	–	–
Educació especial: Educació bàsica	–	–	–	–
Educació especial: Educació Infantil	–	–	–	–
E. Especial: transició a la vida adulta	–	–	–	–
Educació secundària obligatòria	–	–	–	–
Batxillerat	–	–	–	–
Programes de qualificació professional	–	–	–	–
Cicles Formatius de Grau Mitjà	–	–	–	–

Font: Direcció General de Planificació i Infraestructures Educatives

Durant el curs 2011-2012, a l'illa de Formentera el servei complementari més utilitzat dins l'ensenyament públic fou, el menjador al primer cicle de l'Educació Infantil amb 76 usuaris, mentre que als centres concertats/privats només consten les dades d'utilització de l'escola matinera per 5 usuaris al segon cicle de l'Educació Infantil.

## 21. LA PARTICIPACIÓ EN ELS CENTRES

### 21.1. Consells Escolars de Centres

En aquest apartat es presenten les dades referides a la participació en els consells escolars de centres, de l'alumnat, les famílies i el professorat. No es té cap dada referida a l'illa de Formentera.

#### Resultats de les eleccions dels Consells Escolars en els Centres Educatius de Mallorca

CP/CEIP/CEE					
CURS 2011-2012	Cens	Vacants	Candidats	Votants	Participació
Alumnat	169	2	53	72	42,60%
Mares i pares	6.711	45	28	1.478	22,02%
Professorat	375	52	130	335	89,33%
IES /CEPAS					
CURS 2011-2012	Cens	Vacants	Candidats	Votants	Participació
Alumnat	10.050	41	159	7.305	72,69%
Mares i pares	14.190	27	117	565	3,98%
Professorat	1.321	73	117	1.169	88,49%
ENSENYANCES DE RÈGIM ESPECIAL					
CURS 2011-2012	Cens	Vacants	Candidats	Votants	Participació
Alumnat	2.246	7	7	103	4,58%
Mares i pares	254	2	2	33	12,99%
Professorat	99	17	22	93	93,94%

Font: Direcció General de Planificació i Infraestructures Educatives

Les dades anteriors mostren que el grup més participatiu va ser el col·lectiu de professorat, el qual té el percentatge més gran de participació en totes les illes analitzades.

Per grups de participants en l'illa de Mallorca, els que més participaren varen, ser per grups:

- Alumnat: els de l'etapa de l'ESO
- Mares i pares, els dels centres d'ensenyament de primària, i
- Professorat, els dels centres d'ensenyaments de règim especial.



Resultats de les eleccions dels Consells Escolars en els Centres Educatius de Menorca

CP/CEIP/CEE					
CURS 2011-2012	Cens	Vacants	Candidats	Votants	Participació
Alumnat	0	0	0	0	0,00%
Mares i pares	1.341	10	23	409	30,50%
Professorat	91	16	31	84	92,31%
IES /CEPAS					
CURS 2011-2012	Cens	Vacants	Candidats	Votants	Participació
Alumnat	1.808	2	5	230	12,78%
Mares i pares	0	0	0	0	0,00%
Professorat	27	1	1	8	29,63%
ENSENYANCES DE RÈGIM ESPECIAL					
CURS 2011-2012	Cens	Vacants	Candidats	Votants	Participació
Alumnat	0	0	0	0	0,00%
Mares i pares	330	1	1	27	8,18%
Professorat	51	6	9	46	90,20%

Font: Direcció General de Planificació i Infraestructures Educatives

Sobre les dades referides a l'illa de Menorca, cal dir que per grups de participants en les eleccions als consells escolars, els que més participaren varen ser, per grups:

- Alumnat: no es pot extreure conclusions perquè només se celebraren eleccions durant aquest curs als IES.
- Mares i pares, els dels centres d'ensenyament de primària, i
- Professorat, els dels centres de primària.

Resultats de les eleccions dels Consells Escolars en els Centres Educatius d'Eivissa

CP/CEIP/CEE					
CURS 2011-2012	Cens	Vacants	Candidats	Votants	Participació
Alumnat	0	0	0	0	0,00%
Mares i pares	1.419	9	9	409	30,50%
Professorat	77	13	14	66	28,82%
IES/CEPAS					
CURS 2011-2012	Cens	Vacants	Candidats	Votants	Participació
Alumnat	1.616	9	27	725	44,86%
Mares i pares	914	2	8	73	7,99%
Professorat	97	9	18	94	96,91%

ENSENYANCES DE RÈGIM ESPECIAL					
CURS 2011-2012	Cens	Vacants	Candidats	Votants	Participació
Alumnat	1.555	6	125	262	16,85%
Mares i pares	0	0	0	0	0,00%
Professorat	52	6	7	47	90,38%

Font: Direcció General de Planificació i Infraestructures Educatives

Sobre les dades referides a l'illa d'Eivissa, cal dir que per grups de participants en les eleccions als consells escolars, els que més participaren varen ser, per grups:

- Alumnat, els dels centres d'ensenyament secundari.
- Mares i pares, els dels centres d'ensenyament de primària, i
- Professorat, els dels centres d'ensenyament secundari.

## 21.2. Associacions de Pares i Mares

### 21.2.1 APIMAS MALLORCA

ENSENYAMENT PÚBLIC CURS 2011-2012 CEIP/EI		
NOM ASSOCIACIÓ	CENTRE	MUNICIPI
APIMA CP SANT BARTOMEU	CEIP SANT BARTOMEU	ALARÓ
APIMA CP ALCÚDIA	CEIP S'HORT DES FASSERS	ALCÚDIA
APIMA CP PORTA DES MOLL	CEIP PORTA DES MOLL	ALCÚDIA
APIMA CP S'ALBUFERA	CEIP S'ALBUFERA	ALCÚDIA
APIMA CP NORAI	CEIP NORAI	ALCÚDIA
APIMA CP PARE BARTOMEU POU	CEIP PARE BARTOMEU POU	ALGAIDA
APIMA CP ES VINYET	CEIP ES VINYET	ANDRATX
APIMA CP ELS MOLINS	CEIP ELS MOLINS	ANDRATX
APIMA DEL PORT D'ANDRATX (EEI SES BASSETES)	CEIP SES BASSETES	ANDRATX
APIMA CP ARIANY	CEIP ARIANY	ARIANY
APIMA CP NA CARAGOL	CEIP NA CARAGOL	ARTÀ
APIMA CP ROSA DELS VENTS	CEIP ROSA DELS VENTS	ARTÀ
APIMA CP NOSTRA SENYORA DE ROBINES	CEIP NOSTRA SENYORA DE ROBINES	BINISALEM
APIMA CEIP BINISALEM	CEIP BINISALEM	BINISALEM
APIMA CP ELS MOLINS	CEIP ELS MOLINS	BÚGER
APIMA CP GASPAR SABATER	CEIP GASPAR SABATER	BUNYOLA
APIMA CP MESTRE COLOM	CEIP MESTRE COLOM	BUNYOLA
APIMA CP XALOC	CEIP XALOC	CALVIÀ

ENSENYAMENT PÚBLIC CURS 2011-2012 CEIP/EI		
NOM ASSOCIACIÓ	CENTRE	MUNICIPI
APIMA CP PUIG DE SA GINESTA	CEIP PUIG DE SA GINESTA	CALVIÀ
APIMA CP PUIG DE SA MORISCA	CEIP PUIG DE SA MORISCA	CALVIÀ
APIMA CP MIGJORN	CEIP MIGJORN	CALVIÀ
APIMA CP SES QUARTERADES	CEIP SES QUARTERADES	CALVIÀ
APIMA COL·LEGI JAUME I	CEIP JAUME I	CALVIÀ
APIMA CP SON FERRER	CEIP SON FERRER	CALVIÀ
APIMA CP CA'S SABONERS	CEIP CAS SABONERS	CALVIÀ
APIMA CP PUIG DE SA GINESTA	CEIP PUIG DE SA GINESTA	CALVIÀ
APIMA CP SON CALIU	CEIP SON CALIU	CALVIÀ
APIMA EI BENDINAT	EI BENDINAT	CALVIÀ
APIMA CP GALATZÓ	CEIP GALATZÓ	CALVIÀ
APIMA NOU SON CALIU CP SON CALIU	CEIP SON CALIU	CALVIÀ
APIMA CP LLORENÇ RIBER	CEIP LLORENÇ RIBER	CAMPANET
APIMA CEIP JOAN VENY I CLAR	CEIP JOAN VENY I CLAR	CAMPOS
APIMA CP S'ALZINAR	CEIP S'ALZINAR	CAPDEPERA
APIMA S'AUBA (CALA RATJADA)	CEIP S'AUBA	CAPDEPERA
APIMA DE BARTOMEU ORDINES	CEIP BARTOMEU ORDINES	CONSELL
APIMA CP SOR MARIA RAMIS MUNAR	CEIP NADAL CAMPANER ARROM	COSTITX
APIMA CP ROBERT GRAVES	CEIP ROBERT GRAVES	DEIÀ
APIMA ESCOLETA INFANTIL SA VINYETA-DEIÀ	EI ES VERGER	DEIÀ
APIMA CP ESPORLES (GABRIEL COMAS I RIBAS)	CEIP GABRIEL COMAS I RIBAS	ESPORLES
APIMA CP GABRIEL PALMER	CEIP GABRIEL PALMER	ESTELLENCES
APIMA CP REINA SOFIA	CEIP REINA SOFIA	FELANITX
APIMA CP S'ALGAR	CEIP S'ALGAR	FELANITX
APIMA CP MIGJORN CAS CONCOS	CEIP MIGJORN	FELANITX
APIMA CP INSPECTOR JOAN CAPÓ	CEIP INSPECTOR JOAN CAPÓ	FELANITX
AMPA CEIP S'ALGAR	CEIP S'ALGAR	FELANITX
APIMA CP FORNALUTX	CEIP FORNALUTX	FORNALUTX
APIMA CP PONENT	CEIP PONENT	INCA
APIMA CP LLEVANT	CEIP LLEVANT	INCA
APIMA EEI TONINAINA	EI TONINAINA	INCA
APIMA DEL CP INCA	CEIP MIQUEL DURAN I SAURINA	INCA
APIMA CP ANTÒNIA ALZINA	CEIP ANTÒNIA ALZINA	LLORET DE VISTALEGRE

ENSENYAMENT PÚBLIC CURS 2011-2012 CEIP/EI		
NOM ASSOCIACIÓ	CENTRE	MUNICIPI
APIMA CP ES PUIG (LLOSETA)	CEIP ES PUIG	LLOSETA
APIMA CP DURAN ESTRANY	CEIP DURAN ESTRANY	LLUBÍ
APIMA CP SON VERÍ	CEIP SON VERÍ	LLUCMAJOR
APIMA CP REI JAUME III	CEIP REI JAUME III	LLUCMAJOR
APIMA CP BADIES CORB MARI	CEIP BADIES	LLUCMAJOR
APIMA DEL CP LLUCMAJOR	CEIP SA MARINA DE LLUCMAJOR	LLUCMAJOR
APIMA CP TALAIOT S'ILLOT	CEIP TALAIOT	MANACOR
APIMA CP SES COMES	CEIP SES COMES	MANACOR
APIMA COL·LEGI ES CANYAR	CP ES CANYAR	MANACOR
APIMA COL·LEGI PREESCOLAR ANTONI MAURA	EI SA GRADUADA	MANACOR
APIMA CP MESTRE PERE GARAU	CEIP MESTRE PERE GARAU	MANACOR
APIMA CP SIMÓ BALLESTER	CEIP SIMÓ BALLESTER	MANACOR
APIMA CP MITJÀ DE MAR	CEIP MITJÀ DE MAR	MANACOR
APIMA CP JAUME VIDAL I ALCOVER	CEIP JAUME VIDAL I ALCOVER	MANACOR
APIMA DE L'ESCOLA D'INFANTS NINS I NINES	EI NINS I NINES	MANACOR
APIMA CEIP MANACOR	CEIP MOLÍ D'EN XEMA	MANACOR
APIMA CP MONTAURA	CEIP MONTAURA	MANCOR DE LA VALL
APIMA CP ANTONI MONJO	CEIP MARIA DE LA SALUT	MARIA DE LA SALUT
APIMA CP BLANQUERNA	CEIP BLANQUERNA	MARRATXÍ
APIMA CP GABRIEL JANER MANILA	CEIP GABRIEL JANER MANILA	MARRATXÍ
APIMA CP MIQUEL COSTA I LLOBERA	CEIP MIQUEL COSTA I LLOBERA	MARRATXÍ
APIMA CP SES CASES NOVES	CEIP SES CASES NOVES	MARRATXÍ
APIMA CEIP NOVA CABANA-SON MACIÀ. EL PI DE SA CABANA	CEIP NOVA CABANA	MARRATXÍ
APIMA CP JOAN MAS I VERD	CEIP JOAN MAS I VERD	MONTUÏRI
APIMA CP GUILLEM BALLESTER I CERDÓ	CEIP GUILLEM BALLESTER I CERDÓ	MURO
APIMA CP PINTOR JOAN MIRÓ	CEIP PINTOR JOAN MIRÓ	PALMA
APIMA CP CAMILO JOSÉ CELA	CEIP CAMILO JOSE CELA	PALMA
APIMA CP ANSELM TURMEDA	CEIP ANSELM TURMEDA	PALMA
APIMA CP SON OLIVA	CEIP SON OLIVA	PALMA
APIMA CP SON ANGLADA	CEIP SON ANGLADA	PALMA
APIMA CP GÈNOVA	CEIP GÈNOVA	PALMA
APIMA ELS TAMARELLS	CEIP ELS TAMARELLS	PALMA
APIMA CP MARIAN AGUILÓ	CEIP MARIAN AGUILÓ	PALMA

ENSENYAMENT PÚBLIC CURS 2011-2012 CEIP/EI		
NOM ASSOCIACIÓ	CENTRE	MUNICIPI
APIMA CP DE PRÀCTIQUES	CEIP DE PRÀCTIQUES	PALMA
APIMA CP SON FERRIOL	CEIP SON FERRIOL	PALMA
AMIPA CEE SON FERRIOL	CEE SON FERRIOL	PALMA
APIMA CP JAFUDÀ CRESQUES	CEIP JAFUDÀ CRESQUES	PALMA
APIMA CP ES PONT	CEIP ES PONT	PALMA
APIMA CP CAN PASTILLA	CEIP CAN PASTILLA	PALMA
APIMA CP REI JAUME I	CEIP REI JAUME I	PALMA
APIMA CEIP SON SERRA	CEIP SON SERRA	PALMA
APIMA CP INFANTE DON FELIPE	CEIP ES MOLINAR, INFANT FELIP	PALMA
APIMA CP M <sup>a</sup> ANTONIA SALVÀ	CEIP MARIA ANTÒNIA SALVÀ	PALMA
APIMA CP SON CANALS	CEIP SON CANALS	PALMA
APIMA CP SANT JORDI	CEIP SANT JORDI	PALMA
APIMA AMICS CP SANTA CATALINA	CEIP SANTA CATALINA	PALMA
APIMA CP RAFAL NOU	CEIP RAFAL NOU	PALMA
APIMA C.P. SON PISA	CEIP SON PISÀ	PALMA
APIMA CP EUGENIO LÓPEZ Y LÓPEZ	CEIP AINA MOLL I MARQUÉS	PALMA
APIMA CP MIQUEL PORCEL	CEIP MIQUEL PORCEL	PALMA
APIMA CP SANTA ISABEL	CEIP SANTA ISABEL	PALMA
APIMA CP S'ARANJASSA	CEIP S'ARANJASSA	PALMA
APIMA CP SON RULLAN	CEIP SON RULLAN	PALMA
APIMA CP MIQUEL COSTA I LLOBERA	CEIP MIQUEL COSTA I LLOBERA	PALMA
APIMA CP GABRIEL ALZAMORA	CEIP ESCOLA GRADUADA	PALMA
APIMA CP SA INDIOTERIA	CEIP SA INDIOTERIA	PALMA
APIMA CP RAFAL VELL	CEIP RAFAL VELL	PALMA
APIMA CP CAS CAPISCOL	CEIP CAS CAPISCOL	PALMA
APIMA CP ESTABLIMENTS	CEIP ESTABLIMENTS	PALMA
APIMA CP COLL D'EN RABASSA	CEIP COLL D'EN RABASSA	PALMA
APIMA CP LA SOLEDAT	CEIP LA SOLEDAT	PALMA
APIMA VERGE DE LLUC	CEIP VERGE DE LLUC	PALMA
APIMA CP ALEXANDRE ROSSELLÓ	CEIP ALEXANDRE ROSELLÓ	PALMA
APIMA EL TERRENO (CP MÀXIM ALOMAR JOSA)	CEIP MÀXIM ALOMAR JOSA	PALMA
APIMA CP SECAR DE LA REAL	CEIP ES SECAR DE LA REAL	PALMA
APIMA CP CARDENAL DESPUIG SON QUINT	CEIP SON QUINT	PALMA
APIMA CP ES PIL·LARI	CEIP ES PIL·LARÍ	PALMA

ENSENYAMENT PÚBLIC CURS 2011-2012		
CEIP/EI		
NOM ASSOCIACIÓ	CENTRE	MUNICIPI
AMIPA DE L'ESCOLA ANEXA DE MAGISTERI	CEIP DE PRÀCTIQUES	PALMA
APIMA CEIP PRÀCTIQUES	CEIP PRÀCTIQUES	PALMA
APIMA FRAI JUNÍPER SERRA (PETRA)	CEIP JUNÍPER SERRA	PETRA
APIMA CP COSTA I LLOBERA	CEIP MIQUEL COSTA I LLOBERA	POLLENÇA
APIMA CP PORT DE POLLENÇA	CEIP PORT DE POLLENÇA	POLLENÇA
APIMA ESCOLA NOVA	CEIP ESCOLA NOVA	PORRERES
AMIPA ESCOLETA ES FARALLÓ	ES FARALLÓ	PORTOCOLOM
APIMA CP PUIG DE NA FÀTIMA	CEIP PUIG DE NA FÀTIMA	PUIGPUNYENT
APIMA CP SA GRADUADA (SA POBLA)	CEIP SA GRADUADA	SA POBLA
APIMA NOSTRA SENYORA DE VIALFÀS	CEIP VIALFÀS	SA POBLA
APIMA CP SA POBLA	CEIP SON BASCA	SA POBLA
APIMA TRESORER CLADERA	CEIP TRESORER CLADERA	SA POBLA
APIMA ESCOLETA HUIALFÀS	EI HUIALFÀS	SA POBLA
APIMA CP SON JUNY (SANT JOAN)	CEIP SON JUNY	SANT JOAN
APIMA CP SANT MIQUEL	CEIP SANT MIQUEL	SANT LLORENÇ DES CARDASSAR
APIMA CP MESTRE GUILLEM GALMES	CEIP MESTRE GUILLEM GALMÉS	SANT LLORENÇ DES CARDASSAR
APIMA CP MESTRE GUILLEMET	CEIP MESTRE GUILLEMET	SANTA EUGÈNIA
APIMA CP VORA MAR	CEIP VORA MAR	SANTA MARGALIDA
APIMA CP ELEONOR BOSCH	CEIP ELEONOR BOSCH	SANTA MARGALIDA
APIMA CP MELCIOR ROSSELLÓ I SIMONET	CEIP MELCIOR ROSSELLÓ I SIMONET	SANTA MARIA DEL CAMÍ
AMIPA ESCOLETA ES PI GROS	EI ES PI GROS	SANTA MARIA DEL CAMÍ
APIMA CP SANTA MARIA DEL MAR	CEIP SANTA MARIA DEL MAR	SANTANYÍ
APIMA CP SANT DOMINGO	CEIP SANT DOMINGO	SANTANYÍ
APIMA CP CALONGE	CEIP CALONGE	SANTANYÍ
APIMA CP BLAI BONET	CEIP BLAI BONET	SANTANYÍ
APIMA CP MARE DE DÉU DE LA CONSOLACIÓ	CEIP MARE DE DÉU DE LA CONSOLACIÓ	SANTANYÍ
APIMA CP ES PUTXET	CEIP ES PUTXET	SELVA
APIMA CP ES TORRENTET	CEIP ES TORRENTET	SELVA
APIMA CP S'OLIVAR	CEIP S'OLIVAR	SELVA
APIMA CP SES ROQUES	CEIP SES ROQUES	SELVA
APIMA CP SES SALINES	CEIP SES SALINES	SES SALINES

ENSENYAMENT PÚBLIC CURS 2011-2012 CEIP/EI		
NOM ASSOCIACIÓ	CENTRE	MUNICIPI
APIMA CP COLÒNIA DE SANT JORDI	CEIP COLÒNIA DE SANT JORDI	SES SALINES
APIMA CP SA QUINTANA	CEIP RODAMILANS	SINEU
APIMA ESCOLETA SA ROTA	EI SA ROTA	SINEU
APIMA CEIP SES MARJADES	CEIP SES MARJADES	SOLLER
APIMA CP ES FOSSARET	CEIP ES FOSSARET	SÓLLER
APIMA CP ES PUIG	CEIP ES PUIG	SÓLLER
APIMA CP PERE CERDÀ	CEIP PERE CERDÀ	SÓLLER
APIMA CEI SANT FRANCESC D'ASSIS	CEI SAN FRANCISCO DE ASÍS	SON SERVERA
APIMA CP JAUME FORNARIS I TALTAVULL	CEIP JAUME FORNARIS I TALTAVULL	SON SERVERA
APIMA CP NA PENYAL	CEIP NA PENYAL	SON SERVERA
APIMA CP NICOLAU CALAFAT	CEIP NICOLAU CALAFAT	VALLDEMOSSA
APIMA CP ES CREMAT	CEIP ES CREMAT	VILAFRANCA DE BONANY
<b>TOTAL</b>		<b>160</b>

Font: Direcció General de Planificació i Infraestructures Educatives

ENSENYAMENT PÚBLIC CURS 2011-2012 IES/CIFP/CONSERVATORIS		
NOM ASSOCIACIÓ	CENTRE	MUNICIPI
APIMA IES ALCÚDIA	IES ALCÚDIA	ALCÚDIA
APIMA IES PORT D'ALCUDIA	IES PORT D'ALCUDIA	ALCÚDIA
APIMA IES BALTASAR PORCEL	IES BALTASAR PORCEL	ANDRATX
APIMA IES LLORENÇ GARCÍAS I FONT	IES LLORENÇ GARCÍAS I FONT	ARTÀ
AMIPA IES BINISSALEM	IES BINISSALEM	BINISSALEM
APIMA IES SON FERRER	IES SON FERRER	CALVIÀ
APIMA IES CALVIÀ	IES CALVIÀ	CALVIÀ
APIMA IES DAMIÀ HUGUET	IES DAMIÀ HUGUET	CAMPOS
APIMA IES CAPDEPERA	IES CAPDEPERA	CAPDEPERA
APIMA IES ESPORLES	IES JOSEP FONT I TRIAS	ESPORLES
APIMA IES FELANITX	IES FELANITX	FELANITX
APIMA IES PAU CASESNOVES	IES PAU CASESNOVES	INCA
APIMA IES BERENGUER D'ANOIA	IES BERENGUER D'ANOIA	INCA
APIMA IES S'ARENAL	IES S'ARENAL	LLUCMAJOR
APIMA IES NA CAMEL·LA	IES MANACOR	MANACOR
APIMA IES MOSSÈN ALCOVER	IES MOSSÈN ALCOVER	MANACOR
APIMA IES PORTOCRISTO	IES PORTO CRISTO	MANACOR
APIMA IES MARRATXÍ	IES MARRATXÍ	MARRATXÍ



ENSENYAMENT PÚBLIC CURS 2011-2012 IES/CIFP/CONSERVATORIS		
NOM ASSOCIACIÓ	CENTRE	MUNICIPI
APIMA IES SANTA MARIA DEL CAMÍ	IES SANT MARÇAL	MARRATXÍ
APIMA IES ALBUHAIRA	IES ALBUHAIRA	MURO
APIMA IES SON PACS	IES SON PACS	PALMA
APIMA IES JUNIPER SERRA	IES JUNÍPER SERRA	PALMA
APIMA IES SON RULLAN	IES SON RULLAN	PALMA
APIMA IES EMILI DARDER	IES EMILI DARDER	PALMA
APIMA IES ARXIDUC LLUÍS SALVADOR	IES ARXIDUC LLUÍS SALVADOR	PALMA
APIMA IES GUILLEM SAGRERA	IES GUILLEM SAGRERA	PALMA
APIMA IES JOSEP SUREDA I BLANES	IES JOSEP SUREDA I BLANES	PALMA
APIMA IES ANTONI MAURA	IES ANTONI MAURA	PALMA
APIMA IES JOAN ALCOVER	IES JOAN ALCOVER	PALMA
APIMA IES SES ESTACIONS	IES SES ESTACIONS	PALMA
APIMA IES RAMON LLULL	IES RAMON LLULL	PALMA
APIMA CENTRE TECNIFICACIÓ ESPORTIVA IB	IES CENTRE DE TECNIFICACIÓ ESPORTIVA ILLES BALEARS	PALMA
APIMA DELCONSERVATORI PROFESSIONAL DE MÚSICA I DANSA DE	CONSERVATORI PROFESSIONAL DE MÚSICA I DANSA DE	PALMA
APIMA IES LA RIBERA	IES LA RIBERA	PALMA
APIMA IES MADINA MAYURQA	IES MADINA MAYURQA	PALMA
AMIPA CONSERVATORI MUNICIPAL ELEMENTAL DE MÚSICA DE	CONSERVATORI MUNICIPAL ELEMENTAL DE MÚSICA DE	PALMA
AMIPA IES JOAN MARIA THOMÀS	IES JOAN MARIA THOMÀS	PALMA
APIMA IES PORT DE POLLENÇA	IES CLARA HAMMERL	POLLENÇA
APIMA IES GUILLEM CIFRE DE COLONYA	IES GUILLEM CIFRE DE COLONYA	POLLENÇA
APIMA IES PORRERES	IES PORRERES	PORRERES
APIMA IES SA POBLA	IES CAN PEU BLANC	SA POBLA
APIMA IES SANTA MARGALIDA	IES SANTA MARGALIDA	SANTA MARGALIDA
APIMA IES SANTANYÍ	IES SANTANYÍ	SANTANYÍ
APIMA IES SINEU	IES SINEU	SINEU
APIMA IES GUILLEM COLOM CASASNOVES	IES GUILLEM COLOM CASASNOVES	SÓLLER
APIMA IES PUIG DE SA FONT DE SON SERVERA	IES PUIG DE SA FONT	SON SERVERA
	<b>TOTAL</b>	<b>46</b>

Font: Direcció General de Planificació i Infraestructures Educatives



## ENSENYAMENT CONCERTAT/PRIVAT CURS 2011-2012

NOM ASSOCIACIÓ	CENTRE	MUNICIPI
APIMA NUESTRA SEÑORA DE LA CONSOLACIÓN	CC NUESTRA SEÑORA DE LA CONSOLACIÓN	ALARÓ
APIMA NUESTRA SEÑORA DE LA CONSOLACIÓN Palma	CC NUESTRA SEÑORA DE LA CONSOLACIÓN	ALCÚDIA
APIMA SAN SALVADOR	CC SANT SALVADOR	ARTÀ
APIMA SAN BUENAVENTURA	CC SAN BUENAVENTURA	ARTÀ
APIMA LA ASUNCIÓN	CC L'ASSUMPCIÓ	BINISALEM
APIMA FRA JOAN BALLESTER	CC FRAY JUAN BALLESTER	CAMPOS
APIMA COL·LEGI ESCOLANIA DE LLUC	CC ESCOLANIA DE LLUC	ESCORCA
APIMA COL·LEGI SANT ALFONS	CC SANT ALFONS	FELANITX
APIMA LA SALLE (INCA)	CC LA SALLE	INCA
APIMA SANTO TOMAS DE AQUINO	CC SANTO TOMÁS DE AQUINO-LICEO SANTA TERESA	INCA
APIMA JOAN XXIII	CEE JUAN XXIII	INCA
APIMA COL·LEGI BEAT RAMON LLULL	CC BEATO RAMÓN LLULL	INCA
APIMA COL·LEGI SANT VICENÇ DE PAÛL (INCA)	CC SANT VICENÇ DE PAÛL	INCA
APIMA SANT VICENÇ DE PAÛL (INCA)	CC BEATA FRANCINAINA CIRER	INCA
APIMA LA PUREZA DE MARÍA DE INCA	CC PUREZA DE MARÍA	INCA
APIMA GUARDERIA SOL IXENT DE INCA	CEI SOL IXENT	INCA
APIMA DE L'ESCOLA MUNICIPAL DE MÚSICA ANTONI TORRANDELL	ESCOLA MUNICIPAL DE MÚSICA ANTONI TORRANDELL	INCA
APIMA MISSIONERES DELS SAGRATS CORS	CEI SAGRADOS CORAZONES	LLUCMAJOR
APIMA SAN VICENTE DE PAÛL (LLUCMAJOR)	CC SANT VICENÇ DE PAÛL	LLUCMAJOR
APIMA SAN BUENAVENTURA	CC SAN BUENAVENTURA	LLUCMAJOR
APIMA SON VERI NOU	COOPERATIVA SON VERÍ NOU	LLUCMAJOR
APIMA LA SALLE	CC LA SALLE	MANACOR
APIMA PUREZA DE MARÍA	CC PUREZA DE MARÍA	MANACOR
APIMA CEE JOAN MESQUIDA	CEE JOAN MESQUIDA	MANACOR
APIMA SAN VICENTE DE PAÛL	CC SANT VICENÇ DE PAÛL	MANACOR
APIMA LA SALLE DE ES PONT D'INCA	CC LA SALLE	MARRATXÍ
APIMA COL·LEGI SANTA TERESA	CC SANTA TERESA	MARRATXÍ
APIMA ES LICEU	CC ES LICEU	MARRATXÍ

## ENSENYAMENT CONCERTAT/PRIVAT CURS 2011-2012

NOM ASSOCIACIÓ	CENTRE	MUNICIPI
APIMA SANT FRANCESC D'ASSÍS	CC SANT FRANCESC D'ASSÍS	MURO
APIMA CIDE	CC CENTRO INTERNACIONAL DE EDUCACIÓN	PALMA
APIMA CEI SANT FRANCESC D'ASSIS (ES PIL·LARI)	CEI SANT FRANCESC D'ASSÍS	PALMA
APIMA SAN VICENÇ DE PAÛL	CC SAN VICENTE DE PAÛL	PALMA
APIMA CORPUS CHRISTI	CC CORPUS CHRISTI	PALMA
APIMA MATA DE JONC	CC MATA DE JONC	PALMA
APIMA NUESTRA SEÑORA DE MONTESIÓN	CC NUESTRA SEÑORA DE MONTESIÓN	PALMA
APIMA SAGRAT COR	CC SAGRADO CORAZÓN	PALMA
APIMA MATER MISERICORDIAE	CEE MATER MISERICORDIAE	PALMA
APIMA COL·LEGI LA IMMACULADA	CC LA INMACULADA	PALMA
APIMA PEDRO POVEDA	CC PEDRO POVEDA	PALMA
APIMA COLEGIO DE N.S. DE LAS ESCUELAS PÍAS	CC MARE DE DÉU DE LES ESCOLES PIES	PALMA
APIMA COLEGIO SANT AGUSTÍ	CC SAN AGUSTÍN	PALMA
APIMA COL·LEGI SANT FELIP NERI	CC SAN FELIPE NERI	PALMA
APIMA COL·LEGI MANJÓN	CC MANJON	PALMA
APIMA AULA BALEAR	CC AULA BALEAR	PALMA
APIMA COLEGIO SAN JOSE DE LA MONTAÑA	CC SAN JOSÉ DE LA MONTAÑA	PALMA
APIMA MADRE ALBERTA	CC MADRE ALBERTA	PALMA
APIMA COL·LEGI PIUS XII	CC PIUS XII	PALMA
APIMA LA SALLE	CC LA SALLE	PALMA
APIMA ARCANGEL SANT RAFEL	CC ARCÀNGEL SANT RAFEL	PALMA
APIMA COLEGIO SANTA MAGDALENA SOFIA	CC SANTA MAGDALENA SOFIA	PALMA
APIMA COLEGIO SANT FRANCESC D'ASSÍS	CC SANT FRANCESC D'ASSÍS	PALMA
APIMA NTRA. SEÑORA DE LA CONSOLACIÓN	CC NUESTRA SEÑORA DE LA CONSOLACIÓN	PALMA
APIMA COL·LEGI SANT VICENÇ DE PAÛL	CC SANT VICENÇ DE PAÛL	PALMA
APIMA SAN ANTONIO ABAD	CC SANT ANTONI ABAT	PALMA
APIMA SANT JOSEP OBRER I	CC SANT JOSEP OBRER I	PALMA
APIMA SAN VICENTE DE PAÛL (PALMA)	CC SANT VICENÇ DE PAÛL	PALMA
APIMA SAN VICENTE DE PAÛL	CC SAN VICENTE DE PAÛL	PALMA

## ENSENYAMENT CONCERTAT/PRIVAT CURS 2011-2012

NOM ASSOCIACIÓ	CENTRE	MUNICIPI
APIMA COLLÈGE FRANÇAIS	COLLÈGE FRANÇAIS	PALMA
APIMA JESÚS MARÍA	CC JESÚS MARÍA	PALMA
APIMA SANTÍSSIMA TRINIDAD	CC SANTÍSSIMA TRINIDAD	PALMA
APIMA COLEGIO SAN CAYETANO	SAN CAYETANO	PALMA
APIMA COL·LEGI SANT PERE	CC SANT PERE	PALMA
APA COL·LEGI SANT ANTONI ABAT 2	CC SANT ANTONI ABAT	PALMA
APIMA NUESTRA SEÑORA DE LA CONSOLACIÓN 2	CC NUESTRA SEÑORA DE LA CONSOLACIÓN	PALMA
APIMA LA PORCIÚNCULA	CC LA PORCIÚNCULA	PALMA
APIMA SAN ALFONSO DE PALMA	CC SAN ALFONSO MARÍA DE LIGORIO	PALMA
APIMA DEL CENTRE ESCOLAR LLAÜT	LLAÜT	PALMA
APIMA CENTRE ESCOLAR ALADERN-AIXA	CENTRE ESCOLAR ALADERN-AIXA	PALMA
AMPA LA PURÍSSIMA	CC LA PURÍSSIMA	PALMA
AMIPA DEL COLEGIO SAN ALFONSO DE PALMA	SAN ALFONSO MARIA DE LIGORIO	PALMA
APIMA MONTI-SION POLLENÇA	CC MONTESION	POLLENÇA
APIMA COL·LEGI VERGE DE MONTI-SION	CC VERGE DE MONTI-SION	PORRERES
APIMA SAN FRANCISCO DE ASÍS (SA POBLA)	CC SANT FRANCESC D'ASSÍS	SA POBLA
APIMA CAN BONET	CC CAN BONET	SANT ANTONI DE PORTMANY
APIMA COL·LEGI RAMON LLULL	CC RAMON LLULL	SANTA MARIA DEL CAMÍ
APIMA DEL COL·LEGI BISBE VERGER DE SANTANYÍ	CC BISBE VERGER	SANTANYÍ
APIMA COLEGIO SAGRADOS CORAZONES	CC SAGRATS CORS	SÓLLER
APIMA CEI SANT FRANCESC D'ASSIS	CEI SAN FRANCISCO DE ASÍS	SON SERVERA
	<b>TOTAL</b>	<b>78</b>

Font: Direcció General de Planificació i Infraestructures Educatives

21.2.2. APIMAS MENORCA

ENSENYAMENT PÚBLIC CURS 2011-2012 EI/CEIP/IES/RÈGIM ESPECIAL		
NOM ASSOCIACIÓ	CENTRE	MUNICIPI
APIMA IES JOSEP MIQUEL GUÀRDIA	IES JOSEP MIQUEL GUÀRDIA	ALAIOR
APIMA CP DOCTOR COMAS I CAMPS	CEIP INSPECTOR DOCTOR COMAS CAMPS	ALAIOR
APIMA EEI ES POUET	EI ES POUET	ALAIOR
APIMA CEIP ALAIOR	CEIP MESTRE DURAN	ALAIOR
APIMA CP MARE DE DÉU DEL TORO	CEIP MARE DE DÉU DEL TORO	CIUTADELLA
APIMA IES JOSEP M <sup>a</sup> QUADRADO	IES JOSEP MARIA QUADRADO	CIUTADELLA
APIMA CP JOAN BENEJAM	CEIP JOAN BENEJAM	CIUTADELLA
APIMA CP MARGALIDA FLORIT	CEIP MARGALIDA FLORIT	CIUTADELLA
APIMA CP PINTOR TORRENT	CEIP PINTOR TORRENT	CIUTADELLA
APIMA CP PERE CASASNOVAS	CEIP PERE CASASNOVAS	CIUTADELLA
APIMA IES MARIA ÀNGELS CARDONA	IES MARIA ÀNGELS CARDONA	CIUTADELLA
APIMA CEI ES FABIOL	EI ES FABIOL	CIUTADELLA
APIMA EEI ES MUSSOL	EI ES MUSSOL	CIUTADELLA
APIMA CEI ROSER GENER	EI ROSER GENER	CIUTADELLA
APIMA ESCOLA MUNICIPAL DE MÚSICA DE CIUTADELLA	ESCOLA MUNICIPAL DE MÚSICA DE CIUTADELLA	CIUTADELLA
APIMA CP ANGEL RUIZ I PABLO	CEIP ÀNGEL RUIZ I PABLO	ES CASTELL
APIMA ES SOLEIET	EI ES SOLEIET	ES CASTELL
APIMA ESCOLA INFANTIL ES CASTELL	EI ES CASTELL	ES CASTELL
APIMA CP MARE DE DÉU DEL TORO	CEIP MARE DE DÉU DEL TORO	ES MERCADAL
APIMA CP FORNELLS	CEIP FORNELLS	ES MERCADAL
APIMA DE L'ESCOLA MUNICIPAL DE MÚSICA I DANSA DES MERCADAL	ESCOLA MUNICIPAL DE MÚSICA I DANSA DES MERCADAL	ES MERCADAL
APIMA ESCOLETA FIETS DE FORNELLS	EI ES FIETS	ES MERCADAL
APIMA CP FRANCESC D'ALBRANCA	CEIP FRANCESC D'ALBRANCA	ES MIGJORN GRAN
APIMA IES BIEL MARTÍ	IES BIEL MARTÍ	FERRERIES
APIMA CP CASTELL DE SANTA ÀGUEDA	CEIP CASTELL DE SANTA ÀGUEDA	FERRERIES
APIMA CP MATEU FONTIRROIG	CEIP MATEU FONTIRROIG	MAÓ

ENSENYAMENT PÚBLIC CURS 2011-2012 EI/CEIP/IES/RÈGIM ESPECIAL		
NOM ASSOCIACIÓ	CENTRE	MUNICIPI
APIMA CP MARE DE DÉU DEL CARME	CEIP MARE DE DÉU DEL CARME	MAÓ
APIMA CONSERVATORI PROFESSIONAL DE MÚSICA I DANSA DE MENORCA	CONSERVATORI PROFESSIONAL DE MÚSICA I DANSA DE MENORCA	MAÓ
APIMA CP SA GRADUADA	CEIP SA GRADUADA	MAÓ
APIMA EEI SA FURANA DE SANT CLIMENT	EI SANT CLIMENT 2	MAÓ
APIMA IES CAP DE LLEVANT	IES CAP DE LLEVANT	MAÓ
APIMA CP MARE DE DÉU DE GRÀCIA	CEIP MARE DE DÉU DE GRÀCIA	MAÓ
APIMA CP ANTONI JUAN ALEMANY	CEIP ANTONI JUAN ALEMANY	MAÓ
APIMA CP TRAMUNTANA	CEIP TRAMUNTANA	MAÓ
APIMA CEI ES BUSQUERETS	EI ES BUSQUERETS	MAÓ
APIMA IES JOAN RAMIS I RAMIS	IES JOAN RAMIS I RAMIS	MAÓ
APIMA CEI FORT DE L'EAU	EI FORT DE L'EAU	MAÓ
APIMA CEI SANT CLIMENT	EI SANT CLIMENT 1	MAÓ
APIMA CEI ES PASSARELLS	EI ES PASSARELLS	MAÓ
AMIPA ESCOLA INFANTIL CAP DE CREUS	EI CAP DE CREUS	MAÓ
APIMA CP SANT LLUÍS	CEIP SANT LLUÍS	SANT LLUÍS
	<b>TOTAL</b>	<b>41</b>

Font: Direcció General de Planificació i Infraestructures Educatives

ENSENYAMENT CONCERTAT/PRIVAT CURS 2011-2012		
NOM ASSOCIACIÓ	CENTRE	MUNICIPI
APIMA LA SALLE - ALAIOR	CC LA SALLE	ALAIOR
APIMA NOSTRA SRA DE LA CONSOLACIÓ	CC NOSTRA SENYORA DE LA CONSOLACIÓ	CIUTADELLA
APIMA CEI ES PORIOL	CEI ES PORIOL	CIUTADELLA
APIMA CEI XIPELL	CEI XIPELL	CIUTADELLA
APIMA CEI JOGUINA	CEI JOGUINA	CIUTADELLA
APIMA SANT FRANCESC DE SALES	CC SANT FRANCESC DE SALES	CIUTADELLA
APIMA SANT FRANCESC D'ASSÍS	CC SANT FRANCESC D'ASSÍS	FERRERIES
APIMA LA SALLE	CC LA SALLE	MAÓ

ENSENYAMENT CONCERTAT/PRIVAT CURS 2011-2012

NOM ASSOCIACIÓ	CENTRE	MUNICIPI
APIMA COLEGIO CORAZÓN DE MARÍA	CC COR DE MARIA	MAÓ
APIMA SAN JOSÉ	CC SAN JOSÉ	MAÓ
	<b>TOTAL</b>	<b>10</b>

Font: Direcció General de Planificació i Infraestructures Educatives

21.2.3. APIMAS EIVISSA

ENSENYAMENT PÚBLIC CURS 2011-2012

NOM ASSOCIACIÓ	CENTRE	MUNICIPI
APIMA CP CAN MISSES	CEIP CAN MISSES	EIVISSA
APIMA CP POETA VILLANGOMEZ	CEIP POETA VILLANGÓMEZ	EIVISSA
APIMA CP CAS SERRES	CEIP CAS SERRES	EIVISSA
APIMA CP SA BODEGA	CEIP SA BODEGA	EIVISSA
APIMA CP SA BLANCA DONA	CEIP SA BLANCA DONA	EIVISSA
APIMA CP SA GRADUADA	CEIP SA GRADUADA	EIVISSA
APIMA CP CAN CANTÓ	CEIP CAN CANTÓ	EIVISSA
APIMA CP PORTAL NOU	CEIP PORTAL NOU	EIVISSA
APIMA CP VARA DE REY	CEIP VARA DE REY	SANT ANTONI DE PORTMANY
APIMA CP GUILLEM DE MONTGRÍ	CEIP GUILLEM DE MONTGRÍ	SANT ANTONI DE PORTMANY
APIMA CP SANT RAFEL	CEIP SANT RAFEL	SANT ANTONI DE PORTMANY
APIMA CP CERVANTES	CEIP CERVANTES	SANT ANTONI DE PORTMANY
APIMA CP SANTA AGNÈS	CEIP SANTA AGNÈS DE CORONA	SANT ANTONI DE PORTMANY
APIMA CP BUSCASTELL	CEIP BUSCASTELL	SANT ANTONI DE PORTMANY
APIMA CP SANT MATEU DE BAIX	CEIP SANT MATEU DE BAIX	SANT ANTONI DE PORTMANY
APIMA CP LABRITJA	CEIP LABRITJA	SANT JOAN DE LABRITJA
APIMA CP BALANSAT	CEIP BALANSAT	SANT JOAN DE LABRITJA
APIMA CEIP TORRES DE BALÀFIA	CEIP TORRES DE BALÀFIA	SANT JOAN DE LABRITJA
APIMA CP ES VEDRÀ	CEIP ES VEDRÀ	SANT JOSEP DE SA TALAIA

ENSENYAMENT PÚBLIC CURS 2011-2012		
NOM ASSOCIACIÓ	CENTRE	MUNICIPI
APIMA CP SANT JORDI	CEIP SANT JORDI	SANT JOSEP DE SA TALAIA
APIMA CP L'URGELL	CEIP L'URGELL	SANT JOSEP DE SA TALAIA
APIMA CP CAN GUERXO	CEIP CAN GUERXO	SANT JOSEP DE SA TALAIA
APIMA CP CAN RASPALLS	CEIP CAN RASPALLS	SANT JOSEP DE SA TALAIA
APIMA CP SANT CARLES	CEIP SANT CARLES	SANTA EULÀRIA DES RIU
APIMA CP SANTA EULÀRIA	CEIP SANTA EULÀRIA	SANTA EULÀRIA DES RIU
APIMA CP PUIG D'EN VALLS	CEIP PUIG D'EN VALLS	SANTA EULÀRIA DES RIU
APIMA CP SANTA GERTRUDIS	CEIP SANTA GERTRUDIS	SANTA EULÀRIA DES RIU
APIMA CP VENDA D'ARABÍ	CEIP VÉENDA D'ARABÍ	SANTA EULÀRIA DES RIU
APIMA CP S'OLIVERA	CEIP S'OLIVERA	SANTA EULÀRIA DES RIU
APIMA CP NUESTRA SEÑORA DE JESUS	CEIP NOSTRA SENYORA DE JESÚS	SANTA EULÀRIA DES RIU
APIMA IES SA BLANCA DONA	IES SA BLANCA DONA	EIVISSA
APIMA IES SA COLOMINA	IES SA COLOMINA	EIVISSA
APIMA IES SANTA MARIA D'EIVISSA	IES SANTA MARIA D'EIVISSA	EIVISSA
APIMA IES SA BLANCA DONA	IES SA BLANCA DONA	EIVISSA
APIMA IES QUARTÓ DE PORTMANY	IES QUARTÓ DE PORTMANY	SANT ANTONI DE PORTMANY
APIMA IES BALÀFIA	IES BALÀFIA	SANT JOAN DE LABRITJA
APIMA SANT JORDI IES ALGARB	IES ALGARB	SANT JOSEP DE SA TALAIA
APIMA IES SANT AGUSTÍ	IES SANT AGUSTÍ	SANT JOSEP DE SA TALAIA
APIMA IES XARC	IES XARC	SANTA EULÀRIA DES RIU
<b>TOTAL</b>		<b>39</b>

Font: Direcció General de Planificació i Infraestructures Educatives

ENSENYAMENT CONCERTAT/PRIVAT CURS 2011-2012		
NOM ASSOCIACIÓ	CENTRE	MUNICIPI
APIMA NUESTRA SRA. DE LA CONSOLACIÓN	CC NUESTRA SEÑORA DE LA CONSOLACIÓN	EIVISSA
APIMA COL·LEGI SANTÍSSIMA TRINITAT	CC SANTÍSSIMA TRINIDAD	SANT ANTONI DE PORTMANY
APIMA COLLÈGE FRANÇAIS	COLLÈGE FRANÇAIS	SANT JOSEP DE SA TALAIA
APIMA MORNA INTERNATIONAL COLLEGE	MORNA INTERNATIONAL COLLEGE	SANTA EULÀRIA DES RIU
<b>TOTAL</b>		<b>4</b>

Font: Direcció General de Planificació i Infraestructures Educatives

#### 21.2.4. APIMAS FORMENTERA

		CURS 2011-2012
NOM ASSOCIACIÓ	CENTRE	MUNICIPI
APIMA CP MESTRE LLUÍS ANDREU	CEIP MESTRE LLUÍS ANDREU	FORMENTERA
APIMA CP EL PILAR	CEIP EL PILAR	FORMENTERA
APIMA DEL CP SANT FERRAN DE SES ROQUES	CEIP SANT FERRAN DE SES ROQUES	FORMENTERA
APIMA IES MARC FERRER	IES MARC FERRER	FORMENTERA
<b>TOTAL</b>		<b>4</b>

Font: Direcció General de Planificació i Infraestructures Educatives



## ANNEXOS

### Fonts consultades

Consell Escolar de les Illes Balears

Conselleria d'Educació, Cultura i Universitats:

Secretaria General

Direcció General de Planificació i Infraestructures Educatives

Direcció General d'Educació i Cultura

Direcció General d'Ordenació, Innovació i Formació Professional

Departament d'Inspecció Educativa

Institut d'Avaluació i Qualitat del Sistema de les Illes Balears – IAQSE

Institut per a la Convivència i l'Èxit Escolar – Convivèxit

Universitat de les Illes Balears – UIB

BOIB

Ministerio d'Educación, Cultura y Deporte – MECD

Institut d'Estadística de les Illes Balears – IBESTAT

Instituto Nacional de Estadística – INE

Instituto Geográfico Nacional – ING

Oferta Educativa de les Illes Balears cursos 2009-2010, 2010-2011 i 2011-2012

## APROVACIÓ

L'Informe del Sistema Educatiu de les Illes Balears 2011-2012, fou aprovat dia 28 d'abril de 2015, pel Ple del Consell Escolar de les Illes Balears, en la sessió celebrada en la sala d'actes de la FELIB.

Els Membres assistents foren:

- Jordi Llabrés Palmer, president
- M. Pilar Torrero Ortiz, vicepresidenta
- M. del Carmen Marino López, secretària
- Cosme Orell Bonet, vocal suplent en representació de l'STEI-i
- M. Antònia Font Gelabert, vocal titular en representació de l'STEI-i
- Paulí Aguiló Vicente, vocal titular en representació de l'STEI-i
- María Alarcón Bigas, vocal titular en representació de FETE-UGT
- Vicente Rodrigo Ramírez, vocal titular en representació de COAPA
- Juan Jesús Bouzas Grau, vocal titular en representació de CONFAECIB
- Francesc Josep Picó Estela, vocal titular en representació de FAIB-CONCAPA
- Antoni Baos Relucio, vocal titular en representació de CCOO
- Víctor Manuel Castillo Sans, vocal suplent en representació de CECE
- Carlos Bonilla Domínguez, vocal suplent en representació del C. E. De Mallorca
- M. Pilar Morillas Praena, vocal titular en representació del C. E. de Menorca
- Santiago Marí Torres, vocal titular en representació del Consell Escolar d'Eivissa
- Eduvigis Sánchez Meroño, vocal titular en representació de FELIB Eivissa
- Coloma Terrasa Ventayol, vocal titular en representació del C. I. de Mallorca
- Belén Torres Teva, vocal titular en representació del C. I. Eivissa
- Francesca Comas Rubí, vocal suplent en representació de la UIB
- Sebastià Mandilego Alemany, vocal titular en representació del Col·legi de Doctors i Llicenciats
- Enric Pozo Mas, vocal titular en representació de Cooperatives d'Ensenyament

El resultat de la votació fou el següent:

Vots a favor	13
Vots en contra	2
Abstencions	6