

INFORME DEL SISTEMA EDUCATIU DE LES ILLES BALEARS INFORME DEL SISTEMA EDUCATIU DE LES ILLES BALEARS INFORME DEL SISTEMA EDUCATIU DE LES ILLES BALEARS INFORME DEL SISTEMA EDUCATIU DE LES ILLES BALEARS INFORME DEL SISTEMA EDUCATIU DE LES ILLES BALEARS INFORME DEL SISTEMA EDUCATIU DE LES ILLES BALEARS INFORME DEL SISTEMA EDUCATIU DE LES ILLES BALEARS INFORME DEL SISTEMA EDUCATIU DE LES ILLES BALEARS INFORME DEL SISTEMA EDUCATIU DE LES ILLES BALEARS INFORME DEL SISTEMA EDUCATIU DE LES ILLES BALEARS INFORME DEL SISTEMA EDUCATIU DE LES ILLES BALEARS INFORME DEL SISTEMA EDUCATIU DE LES ILLES BALEARS INFORME DEL SISTEMA EDUCATIU DE LES ILLES BALEARS INFORME DEL SISTEMA EDUCATIU DE LES ILLES BALEARS INFORME DEL SISTEMA EDUCATIU DE LES ILLES BALEARS INFORME DEL SISTEMA EDUCATIU DE LES ILLES BALEARS INFORME DEL SISTEMA EDUCATIU DE LES ILLES BALEARS INFORME DEL SISTEMA EDUCATIU DE LES ILLES BALEARS

ISE 2012-2013

INFORME DEL SISTEMA EDUCATIU DE LES ILLES BALEARS INFORME DEL SISTEMA EDUCATIU DE LES ILLES BALEARS INFORME DEL SISTEMA EDUCATIU DE LES ILLES BALEARS INFORME DEL SISTEMA EDUCATIU DE LES ILLES BALEARS INFORME DEL SISTEMA EDUCATIU DE LES ILLES BALEARS INFORME DEL SISTEMA EDUCATIU DE LES ILLES BALEARS INFORME DEL SISTEMA EDUCATIU DE LES ILLES BALEARS INFORME DEL SISTEMA EDUCATIU DE LES ILLES BALEARS INFORME DEL SISTEMA EDUCATIU DE LES ILLES BALEARS INFORME DEL SISTEMA EDUCATIU DE LES ILLES BALEARS INFORME DEL SISTEMA EDUCATIU DE LES ILLES BALEARS INFORME DEL SISTEMA EDUCATIU DE LES ILLES BALEARS INFORME DEL SISTEMA EDUCATIU DE LES ILLES BALEARS INFORME DEL SISTEMA EDUCATIU DE LES ILLES BALEARS INFORME DEL SISTEMA EDUCATIU DE LES ILLES BALEARS INFORME DEL SISTEMA EDUCATIU DE LES ILLES BALEARS INFORME DEL SISTEMA EDUCATIU DE LES ILLES BALEARS INFORME DEL SISTEMA EDUCATIU DE LES ILLES BALEARS INFORME DEL SISTEMA EDUCATIU DE LES ILLES BALEARS INFORME DEL SISTEMA EDUCATIU DE LES ILLES BALEARS



Govern de les Illes Balears

Conselleria d'Educació, Cultura i Universitats

Informe del Sistema Educatiu de les Illes Balears 2012-2013

© Consell Escolar de les Illes Balears

Edita: Consell Escolar de les Illes Balears

www.consellescolarib.es

Dipòsit Legal: PM 613-2015

PRESENTACIÓ

El Consell Escolar de les Illes Balears com a màxim òrgan consultiu en matèria d'ensenyament no universitari dins l'àmbit territorial de les Illes Balears i organisme superior de representació en aquesta matèria dels sectors afectats, té entre els seus objectius elaborar un informe sobre l'estat del sistema educatiu a les Illes Balears referit al curs anterior i l'ha de fer públic. La seva composició, en concordança amb les seves funcions, suposa una àmplia representació ponderada dels interessos socials i professionals de les Illes Balears de la Comunitat Educativa.

Amb aquest darrer exemplar de l'ISE 2012-2013 s'acaba la sèrie de les quatre publicacions, realitzades baix la meua presidència del CEIB, de "l'Informe del Sistema Educatiu de les Illes Balears". Publicacions que per distintes circumstàncies, entre elles la falta de personal adscrit al CEIB, no es varen dur a terme de manera anual com així té estipulat el CEIB i que, fent un gran esforç de tot l'equip, durant el curs 2014-2015 es va planificar l'elaboració, tràmit i aprovació de les publicacions fetes pel CEIB.

Aquesta sèrie de publicacions corresponen als cursos 2009-2010, 2010-2011, 2011-2012 i 2012-2013.

Aquests informes tenen un valor descriptiu, informatiu i orientatiu, ja que es tracta del recull de dades rellevants que han esdevingut al llarg dels cursos corresponents. Els quatre mantenen el mateix esquema per tal facilitar la comparativa dels punts en ells tractats ja que s'ha realitzat una presentació històrica de les dades més significatives.

Com ja ha passat en les tres publicacions anteriors, les aportacions fetes per part dels consellers del CEIB que així ho han desitjat, s'han incorporat per tal de modificar o ampliar la informació enriquint d'aquesta manera la publicació.

Des de l'equip tècnic i direcció s'ha fet un gran esforç en la recollida de dades i la seva redacció per tal de tenir enllestits els quatre informes dins del temps establert.

Per acabar, voldria agrair en nom del CEIB tota l'ajuda rebuda per part de les persones, organismes i institucions que ens han dedicat el seu temps i esforç que ha permès dur a terme la redacció de l'ISE 2012-2013.

Jordi Llabrés Palmer
President del Consell Escolar de les Illes Balears

ÍNDEX

PRESENTACIÓ	3
ÍNDEX	4
1. ÒRGANS DEL CONSELL ESCOLAR DE LES ILLES BALEARS	7
1.1. EL PLE	8
1.2. COMISSIÓ PERMANENT	14
1.3. COMISSIONS ESPECÍFIQUES	18
1.4. NOMENAMENTS, CESSAMENTS I RENOVACIONS DE CONSELLERS	20
2. SISTEMA EDUCATIU ESPANYOL	23
3. INDICADORS DEL SISTEMA EDUCATIU DE LES ILLES BALEARS	24
3.1. CONTEXT GEOGRÀFIC, DEMOGRÀFIC I ECONÒMIC DE L'EDUCACIÓ	24
3.1.1. <i>Dades generals</i>	24
3.1.2. <i>Població en edat escolar obligatòria</i>	27
3.1.3. <i>Població estrangera</i>	28
3.1.4. <i>Abandonament primerenc i nivell de formació de la població</i>	31
3.1.5. <i>Despesa pública en educació</i>	36
3.2. TECNOLOGIES DE LA INFORMACIÓ I LA COMUNICACIÓ (TIC)	38
3.2.1. <i>Mitjana d'alumnes per ordinador</i>	40
3.2.2. <i>Mitjana de professors per ordinador</i>	41
3.2.3. <i>Distribució percentual dels ordinadors per ubicació</i>	41
3.2.4. <i>Dotació en centres públics</i>	42
4. ELS CENTRES DOCENTS I LA SEVA OFERTA EDUCATIVA	43
4.1. CLASSIFICACIÓ DELS CENTRES PER TIPUS I COMUNITAT AUTÒNOMA	43
4.1.1. <i>Règim General no Universitari</i>	43
4.1.2. <i>Règim Especial / Educació d'Adults / Universitats</i>	44
4.1.3. <i>Règim General no Universitari. Comparativa Estatal – Illes Balears</i>	45
4.1.4. <i>Règim Especial. Comparativa Estatal – Illes Balears</i>	45
4.1.5. <i>Nombre de centres que imparteixen cada ensenyança de Règim General no Universitària, classificats per titularitat i Comunitat Autònoma</i>	46
4.1.6. <i>Nombre de centres que imparteixen cada ensenyança de Règim Especial, classificats per titularitat i Comunitat Autònoma</i>	48
4.1.7. <i>Centres educatius, professorat, alumnat, unitats/grups i ràtios per tipus de centre. Règim General no Universitari</i>	51
4.1.8. <i>Distribució percentual dels centres educatius de les Illes Balears que imparteixen ensenyaments de Règim General no Universitari classificats per titularitat</i>	53
4.1.9. <i>Distribució percentual dels centres per grandària de municipi a l'Estat Espanyol</i>	54
5. PROFESSORAT I PERSONAL D'ADMINISTRACIÓ I SERVEIS	58
5.1. PROFESSORAT DE CENTRES DE RÈGIM GENERAL	58
5.2. PROFESSORAT DE CENTRES DE RÈGIM ESPECIAL	59
5.3. EQUIP D'ORIENTACIÓ EDUCATIVA I PSICOPEDAGÒGICA (EOEP) I EQUIP D'ATENCIÓ PRIMERENCA (EAP)	60
5.4. PROFESSORAT DE CENTRES D'EDUCACIÓ DE PERSONES ADULTES	60
5.5. PROFESSORAT DELS CENTRES DE FORMACIÓ DEL PROFESSORAT (CEP)	61
5.6. DEPARTAMENT D'INSPECCIÓ EDUCATIVA	62
5.7. SITUACIÓ LABORAL DEL PROFESSORAT DE L'ENSENYAMENT PÚBLIC	63
5.8. BAIXES PER JUBILACIÓ	65
5.9. BAIXES LABORALS TRANSITÒRIES	66
5.10. PERSONAL D'ADMINISTRACIÓ I SERVEIS	67

6 EDUCACIÓ INFANTIL I PRIMÀRIA.....	69
6.1. ALUMNAT	69
6.2. RÀTIOS.....	73
6.3. ALUMNES QUE PROMOCIONEN.....	78
7. EDUCACIÓ SECUNDÀRIA OBLIGATÒRIA.....	84
7.1. ALUMNAT	84
7.2. RÀTIOS.....	85
7.3. ALUMNES QUE TITULEN	86
8. BATXILLERAT	89
8.1. ALUMNAT	89
8.2. RÀTIOS.....	90
8.3. DISTRIBUCIÓ DE MODALITATS	91
8.4. ALUMNES QUE TITULEN /PROVES D'ACCÉS A LA UNIVERSITAT.....	92
9. CICLES FORMATIUS DE FORMACIÓ PROFESSIONAL.....	96
9.1. ALUMNAT	96
9.2. RÀTIOS.....	99
9.3. ALUMNES QUE TITULEN	99
10. ENSENYAMENT EN CATALÀ.....	100
10.1. DISTRIBUCIÓ PERCENTUAL DE L'ALUMNAT DE LES ILLES BALEARS SEGONS EL MODEL LINGÜÍSTIC EN QUÈ CURSA L'ENSENYANÇA	100
11. L'ENSENYAMENT DE LLENGÜES ESTRANGERES	103
11.1. ALUMNAT QUE CURSA LLENGÜES ESTRANGERES EN ENSENYANCES DE RÈGIM GENERAL.....	103
11.2. PERCENTATGE D'ALUMNAT QUE CURSA UNA PRIMERA LLENGUA ESTRANGERA	105
11.3. PERCENTATGE D'ALUMNAT QUE CURSA UNA SEGONA LLENGUA ESTRANGERA	107
12. ATENCIÓ A LA DIVERSITAT	108
12.1. ALUMNAT NESE PER TIPOLOGIA, TITULARITAT I ILLA.....	108
12.2. ALUMNAT NESE PER NIVELL EDUCATIU	111
12.3. PERCENTATGE D'ALUMNES NESE RESPECTE AL TOTAL DE L'ALUMNAT PER NIVELL EDUCATIU.....	113
12.4. DISTRIBUCIÓ PERCENTUAL DE L'ALUMNAT NESE PER TIPOLOGIA.....	116
12.5. ALUMNAT D'ALTES CAPACITATS.....	117
12.6. PROGRAMES ESCOLARITAT COMPARTIDA.....	117
13. L'ALUMNAT ESTRANGER	122
13.1. PERCENTATGE DE L'ALUMNAT ESTRANGER A LES BALEARS PER PROCEDÈNCIA.....	122
13.2. ALUMNAT ESTRANGER EN ENSENYANCES DE RÈGIM GENERAL NO UNIVERSITÀRIES, PER ENSENYAMENT I TITULARITAT	122
13.3. POBLACIÓ ESTRANGERA DE 3 A 15 ANYS NASCUTA A LES ILLES BALEARS	124
14. AVALUACIÓ DIAGNÒSTICA.....	127
14.1. AVALUACIÓ DE LES COMPETÈNCIES LINGÜÍSTIQUES: ANGLÈS, CASTELLÀ I CATALÀ.....	129
14.1.1. Competència en comunicació lingüística en LLENGUA ANGLESA	129
14.1.2. Competència en comunicació lingüística en LLENGUA CASTELLANA.....	130
14.1.3. Competència en comunicació lingüística en LLENGUA CATALANA.....	132
14.2. AVALUACIÓ DE LES COMPETÈNCIES EN MATEMÀTIQUES	133
15. L'EDUCACIÓ D'ADULTS.....	136
15.1. L'OFERTA FORMATIVA ALS CENTRES D'EDUCACIÓ DE PERSONES ADULTES	137

15.2. MATRÍCULA ALS CEPAS DURANT EL CURS 2012-2013	138
16. ENSENYANCES DE RÈGIM ESPECIAL.....	139
16.1. ENSENYAMENTS DE MÚSICA I DANSA.....	139
16.2. ENSENYAMENTS ESPORTIUS	140
16.3. ENSENYAMENTS PROFESSIONALS D'ARTS PLÀSTIQUES I DISSENY	141
16.4. ENSENYAMENTS D'ART DRAMÀTIC	142
16.5. ENSENYAMENTS D'IDIOMES.....	143
17. INSTITUT PER A LA CONVIVÈNCIA I L'ÈXIT ESCOLAR	147
18. PARTICIPACIÓ EN PROGRAMES EUROPEUS.....	150
19. FORMACIÓ DEL PROFESSORAT.....	155
19.1. ESDEVENIMENTS INTERNS	155
19.1.1. Certificacions.....	155
19.1.2. Hores de formació.....	156
19.1.3. Certificats per nivell educatiu	157
19.1.4. Nombre d'esdeveniments	157
19.1.4.1. Tipus d'estudi	158
19.1.4.2. Modalitat	158
19.1.4.3. Admesos per titularitat del centre.....	159
19.1.4.4. Admesos per illa	159
19.1.4.5. Admesos per nivell educatiu.....	160
19.2. ESDEVENIMENTS EXTERNS.....	161
20. BEQUES I AJUDES	162
20.1 AJUDES DE MENJADOR I TRANSPORT.....	163
20.2 PROGRAMA DE REUTILITZACIÓ DE LLIBRES DE TEXT I MATERIAL DIDÀCTIC.....	164
20.3 USUARIS DELS SERVEIS COMPLEMENTARIS	170
21. LA PARTICIPACIÓ EN ELS CENTRES	174
21.1. CONSELLS ESCOLARS DE CENTRES	174
21.2 ASSOCIACIONS DE PARES I MARES	176
21.2.1 APIMAS MALLORCA	176
21.2.2. APIMAS MENORCA	185
21.2.3. APIMAS EIVISSA	187
21.2.4. APIMAS FORMENTERA.....	189
22. CONTEXTUALITZACIÓ DE LA SITUACIÓ EDUCATIVA AL CURS 2012-2013	190
ANNEXOS.....	191
FONTS CONSULTADES.....	191
APROVACIÓ	192

1. ÒRGANS DEL CONSELL ESCOLAR DE LES ILLES BALEARS

El Consell Escolar de les Illes Balears

El Consell Escolar de les Illes Balears (CEIB) és l'òrgan superior de consulta i de participació dels sectors afectats en la programació general no universitària a les Illes Balears. S'entén per contingut de la programació tots aquells aspectes que fan referència a planificació, finançament, execució i avaluació dels temes educatius de l'àmbit no universitari d'aquesta comunitat autònoma.

Òrgans unipersonals

Els òrgans unipersonals del CEIB són:

- a) La presidència, que serà nomenada pel Consell de Govern, a proposta del conseller d'Educació, Cultura i Universitats, d'entre els membres d'aquest òrgan consultiu i prendrà possessió del seu càrrec davant del president del Govern de les Illes Balears.
- b) La vicepresidència, que seguirà el mateix procés que el nomenament de la presidència.
- c) La secretaria, el titular de la qual és nomenat pel conseller de la Conselleria d'Educació, Cultura i Universitats (CECU).

A dia 1 de gener de 2012

President: Jordi Llabrés Palmer

Vicepresident: Gabriel Timoner Sampol

Secretari: Joan Mas i Adrover

A partir del dia 30 de juliol de 2012

President: Jordi Llabrés Palmer

Vicepresident: Gabriel Timoner Sampol

Secretària: Maria del Carmen Marino López

A dia 1 de gener de 2013

President: Jordi Llabrés Palmer

Vicepresident: Gabriel Timoner Sampol

Secretari: María del Carmen Marino López

A partir del dia 31 de desembre de 2013

President: Jordi Llabrés Palmer

Vicepresident: Ana Redondo Gutiérrez

Secretària: María del Carmen Marino López

Òrgans col·legiats

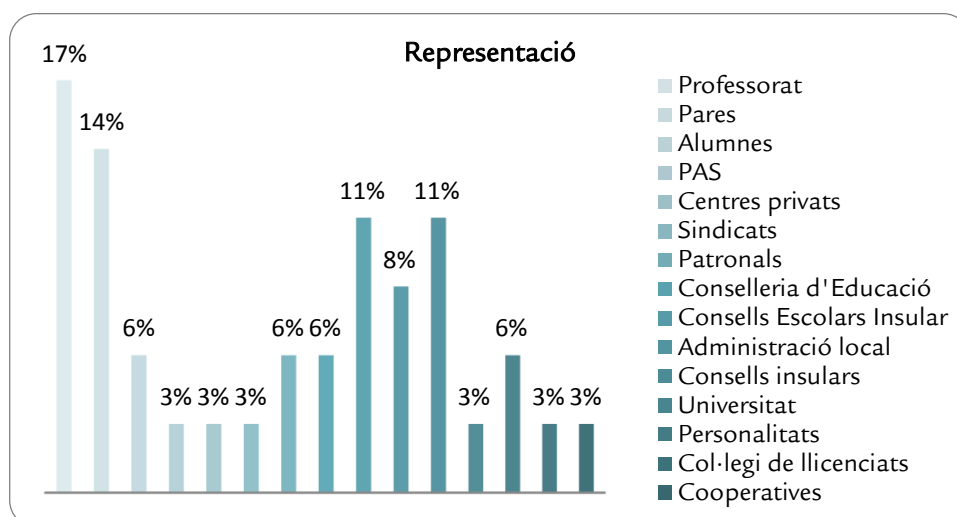
1.1. El Ple

El ple es l'òrgan superior de decisió del CEIB i està integrat per tots els consellers i el secretari.

Amb la publicació l'1 de juny, del Decret 05/2012, la composició del Consell Escolar va ser:

Grup	Membres	Sector representat	Proposats per...
A	6	Professorat no universitari	Associacions i organitzacions sindicals d'ensenyants
B	5	Pares o mares d'alumnes	Confederacions o federacions d'associacions de pares i mares d'alumnes
C	2	Alumnat d'ensenyament no universitari	Confederacions o federacions d'associacions d'alumnes
D	1	Personal administratiu i de serveis	Centrals i associacions sindicals
E	1	Titulars de centres privats	Organitzacions corresponents
F	1	Representants de centrals i organitzacions sindicals	Centrals i organitzacions sindicals
G	2	Representants d'organitzacions patronals	Organitzacions patronals
H	2	Representants de la conselleria d'Educació, Cultura i Universitats	El conseller d'Educació, Cultura i Universitats
I	4	Presidents dels consells escolars insulars	
J	3	Representants de l'administració local	Les entitats representatives dels interessos dels ens locals de Mallorca, Menorca i Eivissa, i dels aj. de Palma i Formentera.
K	4	Representants dels consells insulars	La presidència de les institucions respectives
L	1	Representant de la Universitat de les Illes Balears	La rectora o rector de la UIB
M	2	Personalitats de prestigi reconegut en el camp de l'educació	El conseller d'Educació, Cultura i Universitats
N	1	Representant del Col·legi Oficial de Doctors i Llicenciats	El Col·legi Oficial de Doctors i Llicenciats
O	1	Representant del sector de cooperatives de l'ensenyament de treball associat	Les cooperatives de l'ensenyament de treball associat
TOTAL	36		

Font: Memòria 2012 CEIB



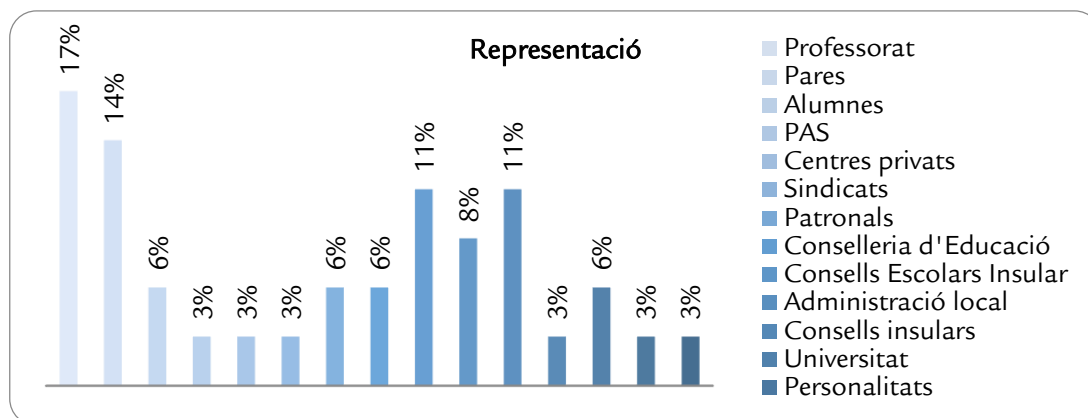
Font: Memòria 2012 CEIB

La seva composició durant el 2013 va ser:

Grup	Membres	Sector representat	Proposats per...
A	6	Professorat no universitari	Associacions i organitzacions sindicals d'ensenyants
B	5	Pares o mares d'alumnes	Confederacions o federacions d'associacions de pares i mares d'alumnes
C	2	Alumnat d'ensenyament no universitari	Confederacions o federacions d'associacions d'alumnes
D	1	Personal administratiu i de serveis	Centrals i associacions sindicals
E	1	Titulars de centres privats	Organitzacions corresponents
F	1	Representants de centrals i organitzacions sindicals	Centrals i organitzacions sindicals
G	2	Representants d'organitzacions patronals	Organitzacions patronals
H	2	Representants de la conselleria d'Educació, Cultura i Universitats	El conseller d'Educació, Cultura i Universitats
I	4	Presidents dels consells escolars insulars	
J	3	Representants de l'Administració local	Les entitats representatives dels interessos dels ens locals de Mallorca, Menorca i Eivissa, i dels aj. de Palma i Formentera
K	4	Representants dels consells insulars	La presidència de les institucions respectives
L	1	Representant de la Universitat de les Illes Balears	El rector de la UIB
M	2	Personalitats de reconegut prestigi en el camp de l'educació	El conseller d'Educació, Cultura i Universitats

Grup	Membres	Sector representat	Proposats per...
N	1	Representant del Col·legi Oficial de Doctors i Llicenciats	El Col·legi Oficial de Doctors i Llicenciats
O	1	Representant del sector de cooperatives de l'ensenyament de treball associat	Les cooperatives de l'ensenyament de treball associat
TOTAL	36		

Font: Memòria 2013 CEIB



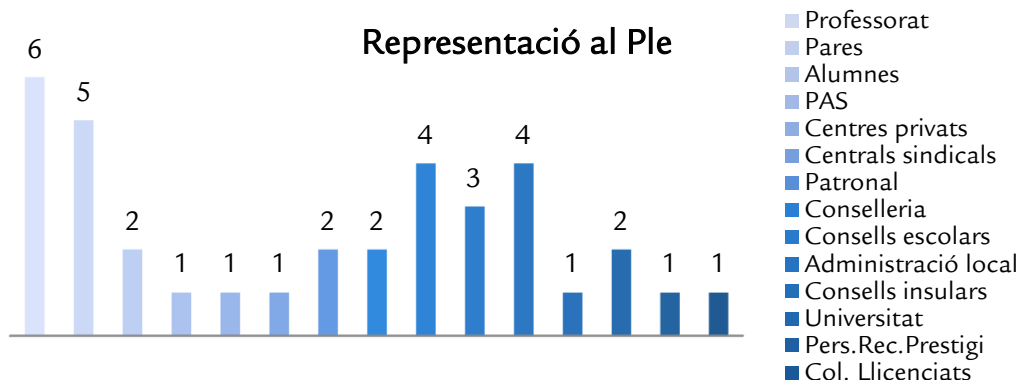
Font: Memòria 2013 CEIB

A dia 31 de desembre de 2012

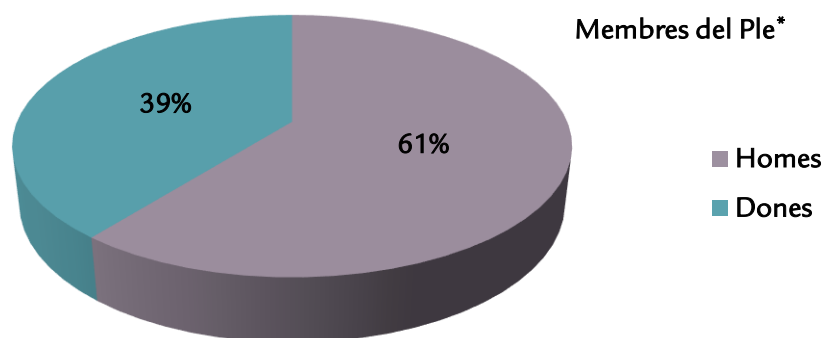
Consellers	Representació	Organització	Grup
Gabriel Caldentey Ramos Cosme Orell Bonet (s)	Professorat	STEI-i	A
Maria Antònia Font Gelabert Catalina Vanrell Berga (s)			
Paulí Aguiló Vicente Ramón Mondéjar Coll (s)			
Alejandro Benito Claramunt Carmen Santamaría Pascual (s)			
Ismael Alonso Sánchez Jordi Gual Martínez (s)			
Antoni Martorell Cànaves Víctor Villatoro González (s)			
Juana Cristina. Fiol Fluixá Margarita Izcue Capó (s)			
Jaume Salas Roca Javier Blas Guasp (s)			
Marc González Sabater Margalida Llabrés Botellas (s)			
Antoni Baos Relucio Joana M. Alorda Fiol (s)			
Magdalena Mateu Gelabert Víctor Manuel Castillo Sans (s)	Organitzacions patronals	CECE-ACENEB	G

Consellers	Representació	Organització	Grup
Bernat J. Alemany Ramis Joan Ramón Reus (s)		EiG-Escola Catòlica IB	G
Fernando Alcántara Rivero Bartolomé Isern Lladó (s)	Conselleria d'Educació, Cultura i Universitats		H
Jordi Llabrés i Palmer			
M ^a Dolores Tronch Folgado Joan Carles Forcada Moll (s)	Consells Escolars insulars	Mallorca	I
Santiago Marí Torres Olga Martínez Parra (s)		Menorca	
Esperança Riera Riera Katherine Wenham Cocks		Eivissa	
		Formentera	
Joan Carles Verd Cirer Joan Albertí Sastre (s)	Administració local	FELIB	J
Elisa Mus Gil Simón Gornés Hachero (s)		FELIB	
Eduvigis Sánchez Meroño Ana Costa Guasch (s)		FELIB	
Coloma Terrasa Ventayol Antònia Roca Bellinfante (s)	Consells insulars	Mallorca	K
M ^a Nieves Baillo Vadell Fernando Fco. Vivó Truyols (s)		Menorca	
Belén Torres Teva Joan Ferrer Ferrer (s)		Eivissa	
Sònia Cardona Ferrer Santiago Juan Juan (s)		Formentera	
Martí X. March Cerdà Maria Ll. Mir Pozo (s)	Universitat de les Illes Balears (UIB)		L
Gabriel Timoner Sampol Mateu Cañellas Crespí	Personalitats de prestigi reconegut en el camp de l'educació		M
Sebastià Mandilego Alemany Francisca Trias Company (s)	Col·legi Oficial de Doctors i Llicenciats (CODL)		N
Enric Pozo Mas Xavier Seguí Gelabert (s)	Cooperatives de l'ensenyament de treball associat		O
María del Carmen Marino López (secretària)			

Font: Memòria 2012 CEIB

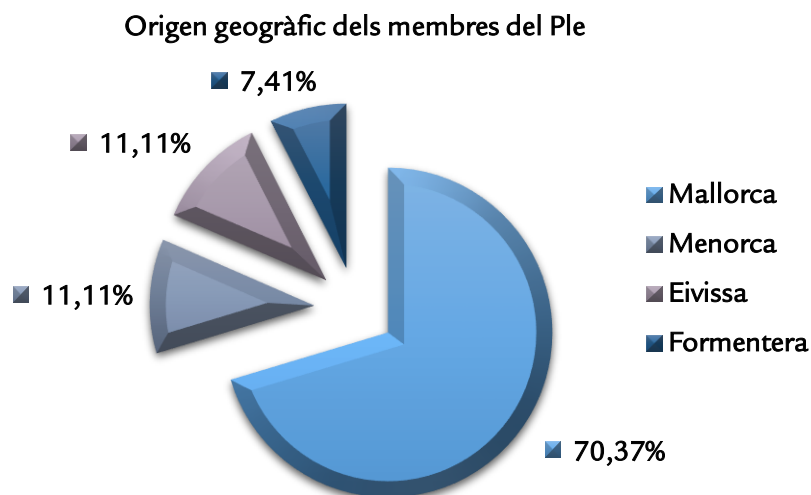


Font: Memòria 2012 CEIB



* Inclosos titulars i suplents

Font: Memòria 2012 CEIB



* Inclosos titulars i suplents

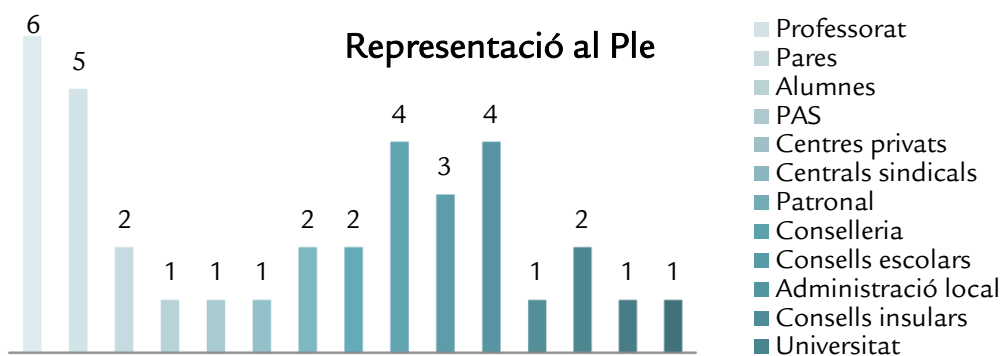
Font: Memòria 2012 CEIB

A dia 1 de gener de 2013

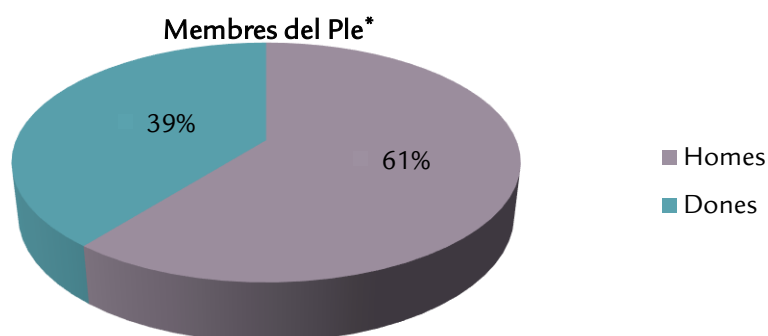
Consellers	Representació	Organització	Grup
Gabriel Caldentey Ramos Cosme Orell Bonet (s)	Professorat	STEI-i	A
Maria Antònia Font Gelabert Catalina Vanrell Berga (s)			
Paulí Aguiló Vicente Ramón Mondéjar Coll (s)			
Alejandro Benito Claramunt Carmen Santamaría Pascual (s)		FETE-UGT	
Ismael Alonso Sánchez Jordi Gual Martínez (s)		USO	

Consellers	Representació	Organització	Grup
Antoni Martorell Cànaves Víctor Villatoro González (s)		ANPE	
Juana Cristina. Fiol Fluixá Margarita Izcue Capó (s)		FAIB	
Jaume Salas Roca Javier Blas Guasp (s)		CONFAECIB	
Marc González Sabater Margalida Llabrés Botellas (s)		FERE-CECA-ECIB	
Antoni Baos Relucio Joana M. Alorda Fiol (s)	Centrals i organitzacions sindicals	CCOO UGT	F
Magdalena Mateu Gelabert Víctor Manuel Castillo Sans (s)	Organitzacions patronals	CECE-ACENEB	G
Bernat J. Alemany Ramis Joan Ramón Reus (s)		EiG-Escola Catòlica IB	
Fernando Alcántara Rivero Bartolomé Isern Lladó (s)	Conselleria d'Educació, Cultura i Universitats		H
Jordi Llabrés i Palmer			
M ^a Dolores Tronch Folgado Joan Carles Forcada Moll (s)	Consell escolars insulars	Mallorca	I
Santiago Marí Torres Olga Martínez Parra (s)		Menorca	
Esperança Riera Riera Katherine Wenham Cocks		Eivissa	
		Formentera	
Joan Carles Verd Cirer Joan Albertí Sastre (s)	Administració local	FELIB	J
Elisa Mus Gil Simón Gornés Hachero (s)			
Eduvigis Sánchez Meroño Ana Costa Guasch (s)			
Coloma Terrasa Ventayol Antònia Roca Bellinfante (s)	Consells insulars	Mallorca	K
M ^a Nieves Baillo Vadell Fernando Fco. Vivó Truyols (s)		Menorca	
Belén Torres Teva Joan Ferrer Ferrer (s)		Eivissa	
Sònia Cardona Ferrer Santiago Juan Juan (s)		Formentera	
Martí X. March Cerdà Maria Ll. Mir Pozo (s)	Universitat de les Illes Balears (UIB)		L
Gabriel Timoner Sampol Mateu Cañellas Crespí	Personalitats de prestigi reconegut en el camp de l'educació		M
Sebastià Mandilego Alemany Francisca Trias Company (s)	Col·legi Oficial de Doctors i Llicenciats (CODL)		N
Enric Pozo Mas Xavier Seguí Gelabert (s)	Cooperatives de l'ensenyament de treball associat		O
María del Carmen Marino López (secretària)			

Font: Memòria 2013 CEIB

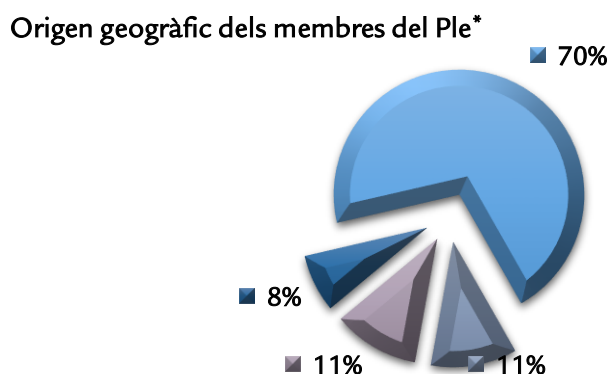


Font: Memòria 2013 CEIB



* Inclosos titulars i suplents

Font: Memòria 2013 CEIB



* Inclosos titulars i suplents

Font: Memòria 2013 CEIB

1.2. Comissió Permanent

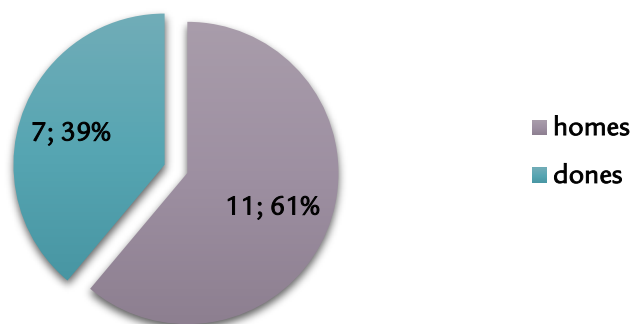
La comissió permanent estarà integrada pel president, pel vicepresident, pel secretari, i per deu consellers elegits conjuntament pel ple a proposta dels respectius sectors d'entre els membres titulars del Consell.

A dia 31 de desembre de 2012

CONSELLERS	REPRESENTACIÓ	GRUP
Jordi Llabrés Palmer	President	M
Gabriel Timoner Sampol	Vicepresident	M

Gabriel Caldentey Ramos Alejandro Benito Claramunt (s)	Professorat	A
Maria A. Font Gelabert Paulí Aguiló Vicente (s)		
Jaume Salas Roca Juana Cristina Fiol Fluixà (s)	Pares i mares	B
Marc González Sabater Magdalena Mateu Gelabert (s)	Titulars de centres privats i organitzacions patronals	E G
Fernando Alcántara Rivero Martí Xavier March Cerdà(s)	Conselleria d'Educació, Cultura i Universitat de les Illes Balears	H L
Coloma Terrasa Ventayol Esperança Riera Riera (s)	Consells insulars i Consells escolars insulars	I
Eduvigis Sánchez Meroño Elisa Mus Gil (s)	Administració local	J
Mateu Cañellas Crespi Sebastià Mandilego Alemany (s)	Personalitats de prestigi reconegut en el camp de l'educació i Col·legi Oficial de Doctors i Llicenciats	M N
María del Carmen Marino López (secretària)		

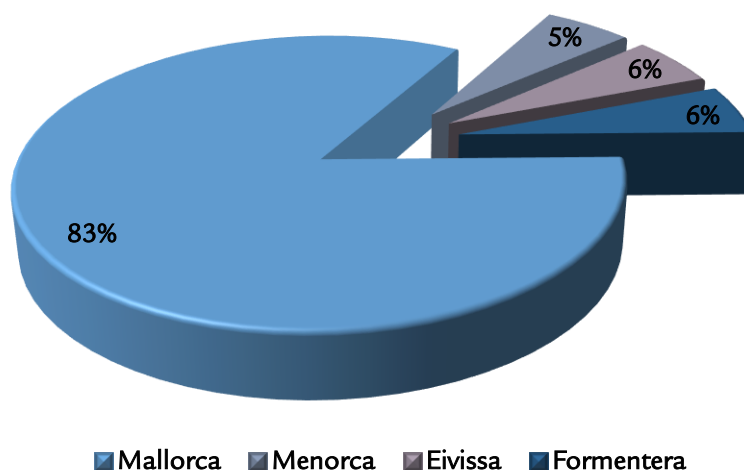
Membres de la Comissió Permanent*



* Inclosos titulars i suplents

Font: Memòria 2012 CEIB

Origen geogràfic dels membres de la Comissió Permanent



* Inclosos titulars i suplents

Font: Memòria 2012 CEIB

Representants	A proposta de...	MEMBRES	
President del CEIB	D'acord amb la Resolució de 08.11.2012	1	
Vicepresident del CEIB		1	
Secretari		1	
2 titulars i suplents del professorat, almenys un del sector privat	Els seus sectors corresponents d'entre els membres titulars del Ple	2	
2 titulars i suplents del grup de pares i mares i alumnes, almenys un d'ells del sector privat concertat i almenys un titular del sector d'alumnes		2	
1 titular i suplent d'entre els representants del personal d'administració i serveis, i sindicats; un de cada grup		1	
1 titular i suplent d'entre centres privats, organitzacions patronals i cooperatives d'ensenyament		1	
1 titular i suplent representant de la Conselleria d'Educació, Cultura i Universitats i de la Universitat de les Illes Balears		1	
1 titular i suplent d'entre els presidents dels consells escolars insulars i dels consells insulars		1	
1 titular i suplent representants de l'administració local		1	
1 titular i suplent d'entre personalitats de prestigi reconegut en el camp de l'educació i del Col·legi Oficial Doctors i Llicenciats		1	
TOTAL			13

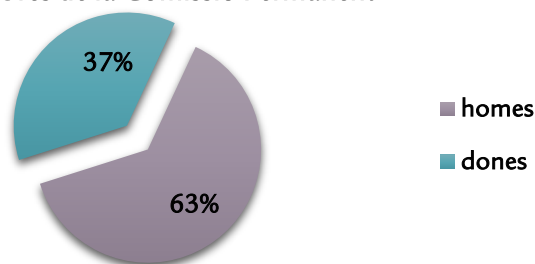
Font: Memòria 2013 CEIB

A dia 1 de gener de 2013

CONSELLERS	REPRESENTACIÓ	GRUP
Jordi Llabrés Palmer	President	M
Gabriel Timoner Sampol	Vicepresident	M
Gabriel Caldentey Ramos Alejandro Benito Claramunt (s)	Professorat	A
M ^a Antònia Font Gelabert Paulí Aguiló Vicente (s)		
Jaume Salas Roca Juana Cristina Fiol Fluixà (s)		
	PAS i organitzacions sindicals	C
Marc González Sabater Magdalena Mateu Gelabert (s)	Titulars de centres privats i organitzacions patronals	D
Fernando Alcántara Rivero Martí Xarvier March (s)	Conselleria d'Educació i Cultura i Universitat de les Illes Balears	E
Coloma Terrassa Ventayol Esperança Riera Riera (s)	Consells escolars insulars i consells insulars	F
Eduvigis Sánchez Meroño Elisa Mus Gil (s)	Administració local	G
Mateu Cañellas Crespi Sebastià Mandilego Alemany (s)	Personalitats de prestigi reconegut en el camp de l'educació i Col·legi Oficial de Doctors i Llicenciats	H
María del Carmen Marino López (secretària)		

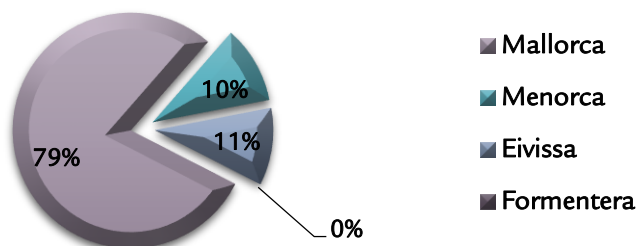
Font: Memòria 2013 CEIB

Membres de la Comissió Permanent



Font: Memòria 2013 CEIB

Origen geogràfic dels membres de la Comissió Permanent*



* Inclosos titulars i suplents

Font: Memòria 2013 CEIB

1.3. Comissions Específiques

Les comissions específiques, de caràcter permanent o temporal, tendran com objectiu l'estudi dels temes que li siguin encomanats per la presidència del CEIB per iniciativa pròpia o per acord de la comissió permanent en l'exercici de les seves funcions.

Es creen les comissions específiques següents:

- a) Planificació, construccions i equipament.
- b) Ordenació i innovació del sistema educatiu.
- c) Finançament de l'ensenyament i recursos humans.

La Presidència distribuirà els consellers entre les diferents comissions, respectarà les preferències dels consellers i conselleres i afavorirà la representació dels sectors.

Arran dels canvis produïts en els nomenaments dels diferents grups (consells escolars insulars, FELIB, consells insulars, personalitats de reconegut prestigi, i d'altres), així com del Decret 5/2012 d'1 de juny i de la publicació del nou reglament del CEIB el 08/11/12, es fa del tot necessari modificar la composició actual de les comissions específiques, en funció de les preferències del consellers del CEIB.

Els consellers foren consultats al ple de 25/09/2012 on tengueren l'oportunitat d'elecció per ordre de preferència.

Seguidament es detalla la composició de les comissions específiques a 31/12/2012

DISTRIBUCIÓ DE LES COMISSIONS ESPECÍFIQUES

GRUP	TITULAR	Ordenació i innovació del sistema educatiu	Planificació, construccions i equipament	Finançament de l'ensenyament i RRHH
A	Gabriel Caldentey Ramos		X	
	Maria A. Font Gelabert	X		
	Paulí Aguiló Vicente			X
	Alejandro Benito Claramunt	X	X	X
	Ismael Alonso Sánchez	X	X	X
	Antoni Martorell Cànaves	X	X	X
B	Jaume Salas Roca	X		X
	Juana C. Fiol Fluixà	X	X	
G	Magdalena Mateu Gelabert	X		
	Bernat Josep Alemany Ramis	X	X	X
H	Fernando Alcántara Rivero			X
	Jordi Llabrés i Palmer	P	P	P
	Santiago Marí Torres	X	X	X
	Esperança Riera Riera	X	X	X
J	Joan C. Verd Cirer		X	X
K	Coloma Terrasa Ventayol		X	
	Belén Torres Teva	X	X	X
L	Martí X. March Cerdà	X	X	X

DISTRIBUCIÓ DE LES COMISSIONS ESPECÍFIQUES

GRUP	TITULAR	Ordenació i innovació del sistema educatiu	Planificació, construccions i equipament	Finançament de l'ensenyament i RRHH
M	Gabriel Timoner Sampol	V	V	V
N	Sebastià Mandilego Alemany	X	X	X
O	Enric Pozo Mas	X	X	X

Font: Memòria 2013 CEIB

Seguidament es detalla la composició de les comissions específiques a 01/01/2013

DISTRIBUCIÓ DE LES COMISSIONS ESPECÍFIQUES

GRUP	TITULAR	Ordenació i innovació del sistema educatiu	Planificació, construccions i equipament	Finançament de l'ensenyament i RRHH
A	Gabriel Caldentey Ramos		X	
	Maria A. Font Gelabert	X		
	Paulí Aguiló Vicente			X
	Alejandro Benito Claramunt	X	X	X
	Ismael Alonso Sánchez	X	X	X
	Antoni Martorell Cànaves	X	X	X
B	Jaume Salas Roca	X		X
	Juana C. Fiol Fluixà	X	X	
G	Magdalena Mateu Gelabert	X		
	Bernat Josep Alemany Ramis	X	X	X
H	Fernando Alcántara Rivero			X
	Jordi Llabrés i Palmer	P	P	P
	Santiago Marí Torres	X	X	X
	Esperança Riera Riera	X	X	X
J	Joan C. Verd Cirer		X	X
K	Coloma Terrasa Ventayol		X	
	Belén Torres Teva	X	X	X
L	Martí X. March Cerdà	X	X	X
M	Gabriel Timoner Sampol	V	V	V
N	Sebastià Mandilego Alemany	X	X	X
O	Enric Pozo Mas	X	X	X

Font: Memòria 2013 CEIB

1.4. Nomenaments, cessaments i renovacions de consellers

2012

ORDRE	BOIB	CESSAMENT	NOMENAMENT	ORGANITZACIÓ	GRUP
29/06/12	07/07/12		Gabriel Caldentey Ramos (t) Cosme Orell Bonet (s)	STEI-i	A
			M. Antònia Font Gelabert (t) Catalina Vanrell Berga (s)		
			Paulí Aguiló Vicente (t) Ramón Mondéjar Coll (s)		
			Antoni Martorell Cànaves (t) Víctor Villatoro González (s)	ANPE	
			Ismael Alonso Sánchez (t) Jordi Gual Martínez (S)	USO	
			Cristina Fiol Fluixà (t) Margarita Izcue Capó (s)	FAIB	B
			Jaume Salas Roca (t) Javier Blas Guasp (s)	CONFAECIB	
			Marc González Sabater (t) Margalida Llabrés Botellas (s)	FERE-CECA-ECIB	E
			Magdalena Mateu Gelabert (t) Víctor Castillo Sans (s)	CECE	G
			Bernat Alemany Ramis (t) Joan Ramon Reus (s)	EIG-ECIB	
			Fernando Alcántara Rivero (t) Jordi Llabrés i Palmer (t)	Conselleria	H
			María Dolores Tronch Folgado (t) Joan Carles Forcada Moll (s)	C.E. Menorca	I
			Santiago Marí Torres (t) Olga Martínez Parra (s)	C.E. Eivissa	
			Esperança Riera Riera (t)	C.E. Formentera	

ORDRE	BOIB	CESSAMENT	NOMENAMENT	ORGANITZACIÓ	GRUP
			Katherine Wenham Cook (s)		
			Coloma Terrasa Ventayol (t) Antònia Roca Bellinfante (s)	C.I. Mallorca	K
			M. Nieves Baillo Vadell (t) Fernando Francisco Vivó Truyols (s)	C.I. Menorca	
			Belén Torres Teva (t) Joan Ferrer Ferrer (s)	C.I. Eivissa	
			Sònia Cardona Ferrer (t) Santiago Juan Juan (s)	C.I. Formentera	
			Martí X. March Cerdà (t) Maria Lluïsa Mir Pozo (s)	UIB	L
			Gabriel Timoner Sampol (t) Mateu Cañellas Crespí (s)	Pers. Rec.prestigi	M
			Guillem Estarellas Valls (t) Francisca Trias Company (s)	Col.Doct. i Llicenciats	N
			Enric Pozo Mas (t) Francesc X.Seguí Gelabert (s)	Coop. Ensenyament	O
20/07/12	24/07/12		Alejandro Benito Claramunt (t) Carme Santamaría Pascual (s)	FETE-UGT	A
			Bartolomé Isern Lladó (s)	Conselleria	H
			Joan Carles Verd Cirer (t) Juan Albertí Sastre (s)	FELIB	J
			Elisa Mus Gil (t) Simón Gornés Hachero (s)		
			Eduvigis Sánchez Meroño (t) Ana María Costa Guasch (s)		
07/08/12	13/09/12	Guillem Estarellas Valls (t)	Sebastià Mandilego Alemany (t)	Col.Doct. i Llicenciats	N
15/10/12	08/11/12		Antoni Baos Relucio (t) Joana M ^a Alorda Fiol (s)	CCOO/UGT	F

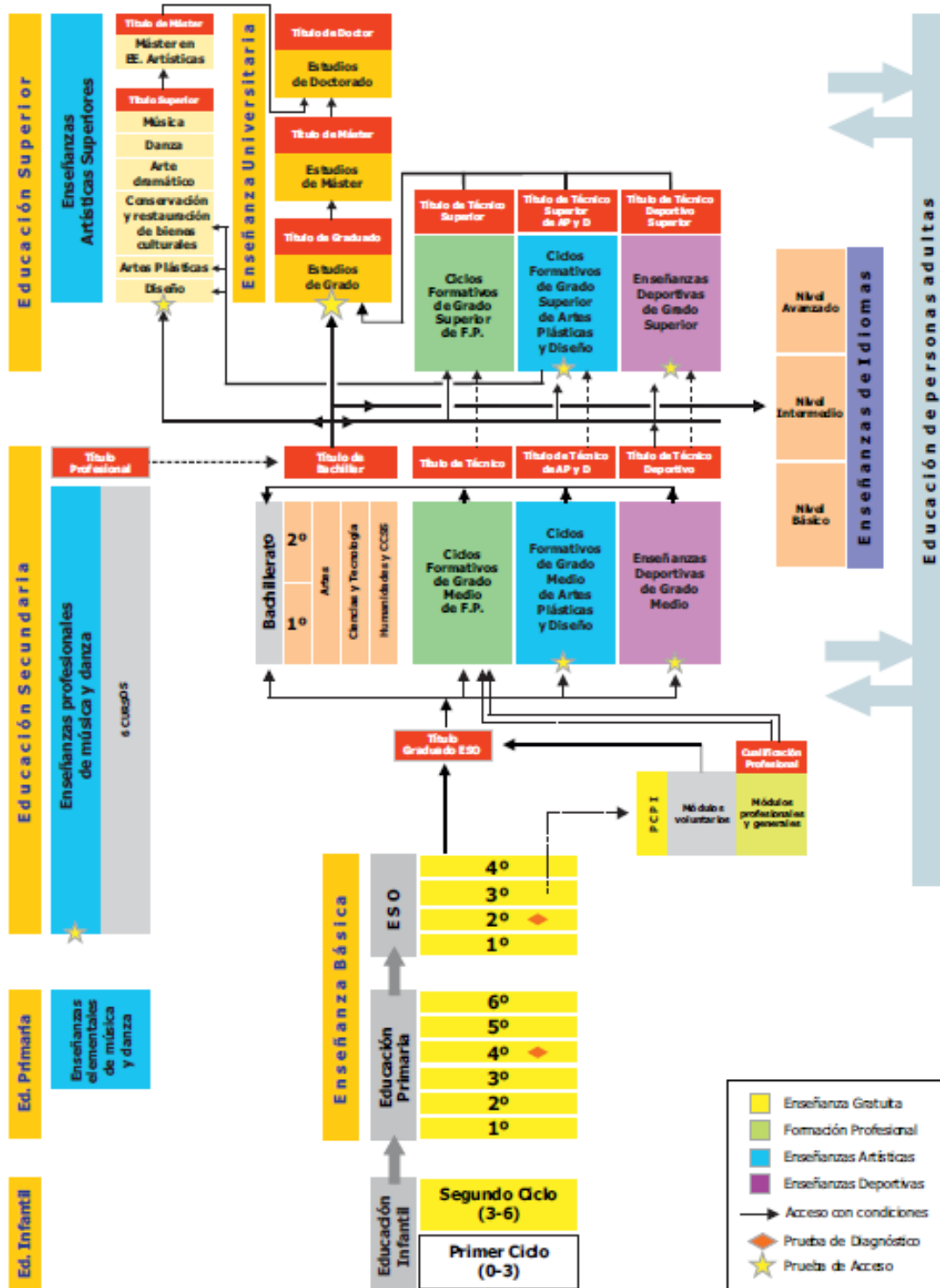
Font: Memòria 2013 CEIB

2013

ORDRE	BOIB	CESSAMENT	NOMENAMENT	ORGANITZACIÓ	GRUP
28/06/13	06/07/13	Juana Cristina Fiol Fluxà (t)	Josep Picó Estela (t)	FAIB	B
10/10/13	09/11/13		Vicente Rodrigo Ramírez (t)	COAPA	B
			Jaume Ribas Seguí (s)		
			Josep Castells Baró (t)		
			Josep Valero González (s)		
		Concepción Romero Álvarez (t)			
		Miquel A. Guerrero Company (s)			
10/10/13	16/11/13	Matéu Cañellas Crespí (t)	Mónica Vaquer Marín	Pers. Reconegut Prestigi	M
19/11/13	07/12/13	Alejandro Benito Claramunt (t) Carme Santamaria Pascual (s)	Maria Alarcón Bigas (t) Yolanda Bensedik Boes (s)	FETE-UGT	A
03/12/13	17/12/13	Fernando Francisco Vivó Truyols (s)	Cristóbal Marqués Palliser (s)	CI de Menorca	K
12/12/13	17/12/13	Gabriel Timoner Sampol	Ana Redondo Gutiérrez	Pers. Reconegut Prestigi	M

Font: Memòria 2013 CEIB

2. SISTEMA EDUCATIU ESPANYOL



3. INDICADORS DEL SISTEMA EDUCATIU DE LES ILLES BALEARS

3.1. Context geogràfic, demogràfic i econòmic de l'educació

3.1.1. Dades generals

La població total de les Illes Balears durant l'any 2013 va ser d'1.103.442 persones, el que va suposar respecte de l'any 2012, un descens de 8.232 persones.

	2009	2010	2011	2012	2013	Diferència 2012 2013
Espanya	47.021.031	47.190.493	47.265.321	47.129.783	46.771.341	-358.442

MALLORCA	869.067	873.414	876.147	864.763	858.313	-6.450
MENORCA	94.383	94.875	95.178	95.183	93.313	-1.870
EIVISSA	132.637	134.460	137.357	140.354	140.271	-83
FORMENTERA	9.962	10.365	10.757	11.374	11.545	171
TOTAL:	1.106.049	1.113.114	1.119.439	1.111.674	1.103.442	-8.232

Font: Institut d'Estadística de les Illes Balears

Durant l'any 2013 continua la progressió a la baixa de la població de les Illes Balears que es va iniciar l'any 2012.

En totes les illes va créixer el nombre d'habitants, excepte a Formentera en què va augmentar en 171 persones. El total va ascendir a 8.232 persones menys.

	Extensió Territorial (Km ²)	2012		2013	
		Població total	Densitat	Població total	Densitat
Balears (Illes)	4.990,94	1.111.674	223	1.103.442	221
MALLORCA	3.624,08	864.763	239	858.313	237
MENORCA	694,79	95.183	137	93.313	134
EIVISSA	569,59	140.354	246	140.271	246
FORMENTERA	81,32	11.374	140	11.545	142
Cabrera	11,86				
Sa Dragonera	2,88				
Es Conills	1,38				
S'Espalmador	1,38				
Sa Conillera	1,08				
Es Vedrà	0,61				
Tagomago	0,59				
Colom	0,58				
S'Espardell	0,48				
L'Aire	0,32				

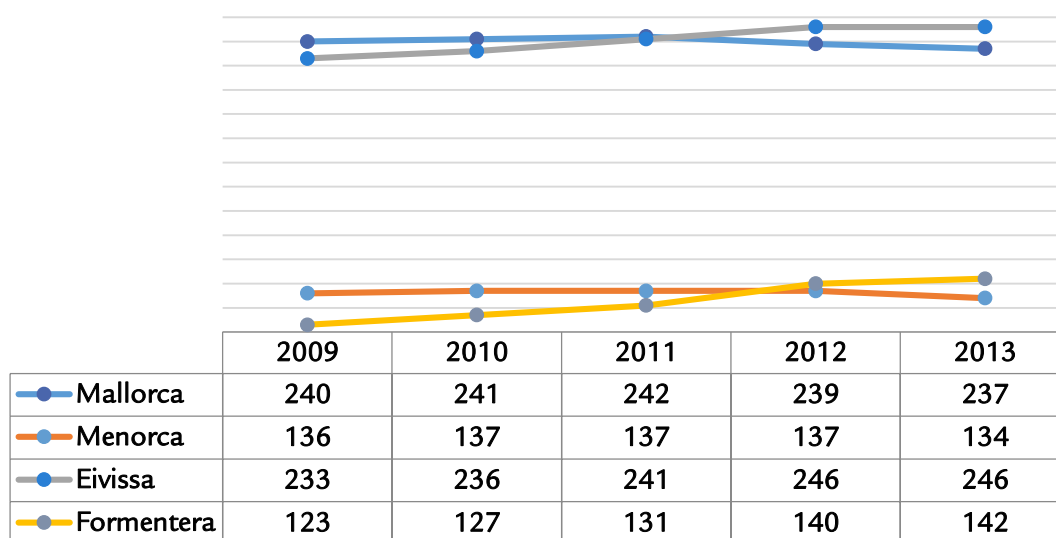
Font: Instituto Geográfico Nacional

Les dades dels anys 2012 i 2013 varen ser molt semblants, ja que no hi va haver grans canvis en les dades poblacionals. El gruix de la població de les Illes Balears es va concentrar a l'illa de Mallorca. L'illa amb menor població va ser Formentera.

Les densitats de població mostren que es creen dos grups, Mallorca-Eivissa i Menorca-Formentera. Aquests dos grups tenen una densitat de població molt semblant malgrat la seva diferència d'extensió territorial.

En totes les illes durant el 2013, comparant amb el 2012, va davallar la densitat de població excepte a l'illa d'Eivissa en què es va mantenir en el mateix

Històric de la densitat de població 2009-2013



Font: Instituto Geográfico Nacional

Moviments migratoris

MOVIMENTS MIGRATORIS 2012		
	Emigrants	Immigrants
ILLES BALEARS		
Total	60.680	69.033
MALLORCA		
Total	43.258	47.182
MENORCA		
Total	6.534	6.219
EIVISSA		
Total	10.046	13.981
FORMENTERA		
Total	842	1.651

Font: Institut d'Estadística de les Illes Balears

MOVIMENTS MIGRATORIS 2013		
	Emigrants	Immigrants
ILLES BALEARS		
Total	61.780	66.887
MALLORCA		
Total	44.432	46.272
MENORCA		
Total	6.087	5.692
EIVISSA		
Total	10.178	13.448
FORMENTERA		
Total	1.083	1.475

Font: Institut d'Estadística de les Illes Balears

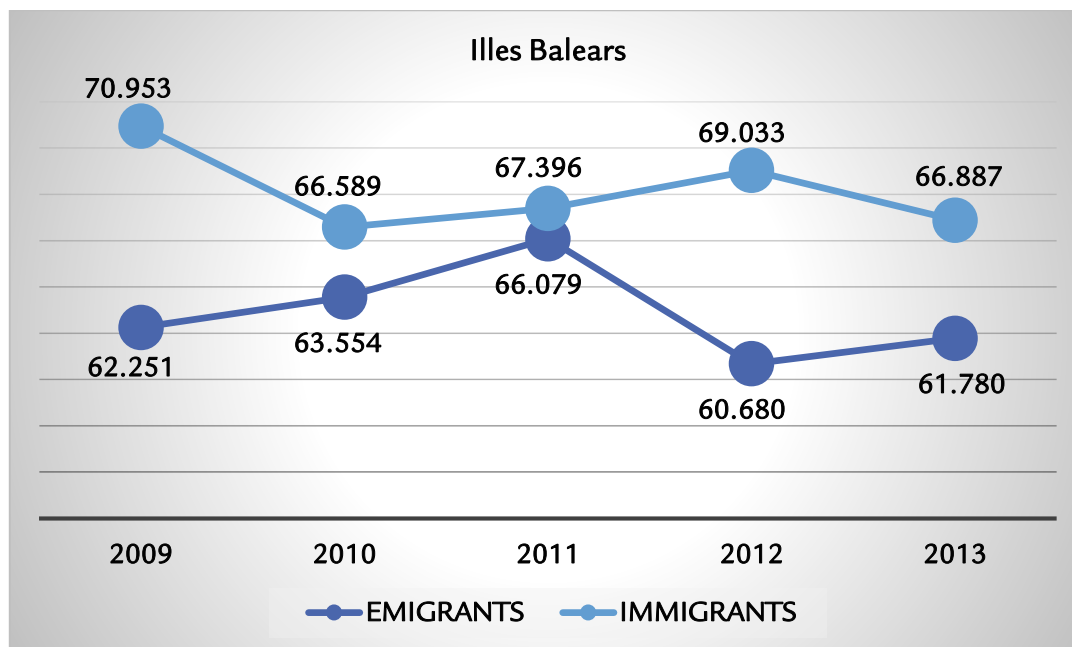
Les dades referents als moviments migratoris mostren que, durant els anys 2012 i 2013, els nombre global d'immigrants a les Illes Balears varen ser superiors al d'emigrants.

Les dades comparatives mostren que durant el 2013 i a totes les illes el nombre d'immigrants va davallar així com el nombre d'emigrants a Menorca.

A Mallorca, a Eivissa i a Formentera el nombre d'emigrants varen augmentar respecte de l'any 2012.

BALANÇ 2012 i 2013		
	Emigrants	Immigrants
ILLES BALEARS		
Total	1.100	-2.146
MALLORCA		
Total	1.174	-910
MENORCA		
Total	-447	-527
EIVISSA		
Total	132	-533
FORMENTERA		
Total	241	-176

Font: Institut d'Estadística de les Illes Balears



Font: Institut d'Estadística de les Illes Balears

3.1.2. Població en edat escolar obligatòria

COMPARATIVA ENTRE EL CENS I LA MATRÍCULA PER EDAT				
ETAPA EDUCATIVA	EDAT	CENS ¹		MATRÍCULA
		2012	2013	Curs 2012-2013
EDUCACIÓ INFANTIL	0	11.461	11.461	7.393
	1	11.737	11.737	
	2	12.058	12.058	
	3	12.619	12.619	11.186
	4	12.132	12.132	11.810
	5	11.931	11.931	11.462
TOTAL EDUCACIÓ INFANTIL				41.851
EDUCACIÓ PRIMÀRIA	6	11.684	11.684	11.433
	7	11.515	11.515	11.602
	8	11.297	11.297	10.804
	9	11.166	11.166	11.223
	10	10.959	10.959	10.483
	11	10.823	10.823	10.952
TOTAL EDUCACIÓ PRIMÀRIA				66.497
ESO	12	10.488	10.488	11.780
	13	10.247	10.247	10.966
	14	10.266	10.266	9.835
	15	10.044	10.044	8.542
TOTAL ESO				41.123

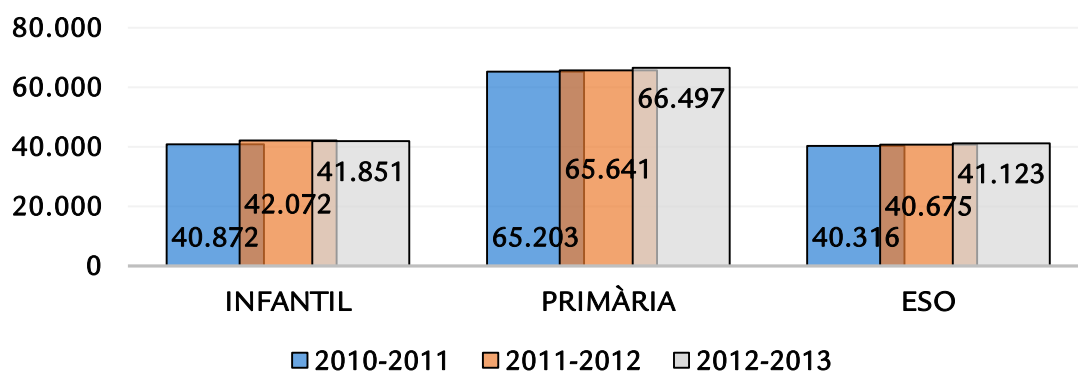
Font: Institut d'Estadística de les Illes Balears i Institut Nacional d'Estadística

1. Dades estretes del cens corresponent a l'any 2011

Els censos de població són operacions estadístiques que es duen a terme amb una periodicitat decennal. Aquest fet fa que les dades exposades referides al cens poblacional dels anys 2012 i 2013 siguin les mateixes. Les dades són les corresponents a l'any 2011, cens al qual correspon aquest informe del sistema educatiu del curs 2012-2013.

Aquest fet produeix que no hi hagi diferència entre els anys aquí tractats: parlem d'anys diferents però consecutius i per això els correspon el mateix cens.

Comparativa Matrícula



Font: Institut Nacional d'Estadística

Comparades les dades des dels cursos 2011-2012 i 2012-2013, podem observar que la matrícula a l'etapa d'infantil va descendir en 221 nins, i que les etapes de primària i ESO varen augmentar en 856 i 448 nins/joves respectivament.

3.1.3. Població estrangera

Dades del padró ¹ :	2009	2010	2011	2012	2013
ILLES BALEARS					
TOTAL	237.562	242.256	242.812	242.570	224.406
UNIÓ EUROPEA	122.089	126.974	130.685	133.740	118.766
RESTA D'EUROPA	5.467	5.726	6.036	6.245	6.236
ÀFRICA	34.310	35.843	36.162	36.262	36.657
AMÈRICA DEL NORD	1.418	1.512	1.567	1.561	1.605
AMÈRICA CENTRAL	4.834	4.905	4.945	4.980	5.025
AMÈRICA DEL SUD	61.353	58.479	54.178	49.686	45.481
ALTRES AMÈRICA	3	3	3	1	1
ÀSIA	7.883	8.599	9.010	9.863	10.409
OCEANIA I SENSE ESPECIFICAR	205	215	226	232	222
MALLORCA					
TOTAL	184.790	188.011	187.749	185.824	167.403
UNIÓ EUROPEA	92.941	96.143	98.797	100.027	84.642
RESTA D'EUROPA	4.568	4.814	5.060	5.184	5.101
ÀFRICA	27.792	29.137	29.347	29.261	29.558
AMÈRICA DEL NORD	1.140	1.198	1.238	1.210	1.240
AMÈRICA CENTRAL	4.099	4.152	4.198	4.204	4.203
AMÈRICA DEL SUD	47.422	45.109	41.250	37.309	33.598
ALTRES AMÈRICA	3	3	3	1	1
ÀSIA	6.662	7.283	7.678	8.448	8.887
OCEANIA I SENSE ESPECIFICAR	166	172	181	180	169
MENORCA					
TOTAL	15.687	15.625	15.469	15.239	14.858
UNIÓ EUROPEA	7.720	8.239	8.487	8.810	8.927
RESTA D'EUROPA	243	251	250	251	241
ÀFRICA	2.188	2.154	2.063	2.031	1.946
AMÈRICA DEL NORD	76	77	70	79	90
AMÈRICA CENTRAL	375	349	332	326	333
AMÈRICA DEL SUD	4.752	4.209	3.940	3.385	2.983
ALTRES AMÈRICA	0	0	0	0	0
ÀSIA	326	342	324	354	335
OCEANIA I SENSE ESPECIFICAR	7	4	3	3	3
EIVISSA-FORMENTERA					
TOTAL	37.082	38.620	39.591	41.507	42.145
UNIÓ EUROPEA	21.428	22.592	23.401	24.903	25.197
RESTA D'EUROPA	656	661	726	810	894
ÀFRICA	4.330	4.552	4.752	4.970	5.153
AMÈRICA DEL NORD	202	237	259	272	275
AMÈRICA CENTRAL	360	404	415	450	489

Dades del padró ¹ :	2009	2010	2011	2012	2013
EIVISSA-FORMENTERA					
AMÈRICA DEL SUD	9.179	9.161	8.988	8.992	8.900
ALTRES AMÈRICA	0	0	0	0	0
ÀSIA	895	974	1.008	1.061	1.187
OCEANIA I SENSE ESPECIFICAR	32	39	42	49	50

Font: Institut d'Estadística de les Illes Balears

1. Dades actualitzades per l'IBESTAT durant l'any posterior a l'indicat

Les dades abans mostrades, estan extretes del padró. Tal com aclareix l'IBESTAT: “El padró és un registre administratiu en el qual s’inscriuen els veïnats (residents) dels municipis. A partir de les variacions anuals produïdes en aquest registre s’obté la Revisió padronal a 1 de gener de cada any, la qual constitueix la xifra oficial de població”.

La informació de la taula anterior s’ha d’analitzar conjuntament amb altres indicadors que fan que aquestes dades es puguin analitzar d’una manera correcta (com pot ser el de moviments migratoris que apareix al punt 3.1.1.), ja que per si sola no mostra unes dades “reals” en tractar-se d’un registre administratiu.

ALUMNAT ESTRANGER MATRICULAT A LES ILLES BALEARS									
CURS	TOTAL	Unió Europea	Resta d'Europa	Àfrica	Amèrica del Nord	Amèrica Central	Amèrica del Sud	Àsia	Oceania i sense especificar
2008-2009	26.145	7.156	599	5.220	170	717	11.292	979	12
2009-2010	27.655	7.880	748	5.582	187	766	11.227	1.230	35
2010-2011	28.090	8.669	696	6.093	197	716	10.387	1.282	50
2011-2012	26.989	8.627	673	6.393	180	740	8.934	1.389	52
2012-2013	27.187	9.137	739	6.910	200	725	7.901	1.516	59
Diferència	198	510	66	517	20	-15	-1.033	127	7

Font: Institut d'Estadística de les Illes Balears

El nombre d’alumnes estrangers matriculats durant el curs 2012-2013 a les Illes Balears va ser de 27.187 el que suposà un augment de 198 alumnes respecte del curs anterior en què es va produir un descens de 1.101 alumnes.

La procedència majoritària d’aquest alumnat era de la Unió Europea amb 9.137 alumnes matriculats. Aquest nombre representa un augment de 510 alumnes respecte del curs anterior. Segueixen els països d’Amèrica del Sud amb 7.901 alumnes i els d’Àfrica amb 6.910.

La matrícula d’alumnes provinents d’Amèrica del Sud va ser la que va sofrir el descens més fort amb 1.033 alumnes menys seguida de la dels països d’Amèrica Central amb 15 matrícules menys.

La resta de nacionalitats varen augmentar la seva presència en els centres escolars de les Illes Balears.

ALUMNAT ESTRANGER PER TITULARITAT DEL CENTRE			
Etapa	Total	Públics	Concertats/Privats
TOTAL	27.187	21.363	5.824
E. Infantil	5.597	4.334	1.263
E. Primària	9.559	7.412	2.147
E. Especial	97	25	72
E.S.O.	7.311	5.508	1.803
Batxillerat ¹	1.429	1.210	219
FP ¹	1.207	1.069	138
Garantia Social / P.Q.P. I.	594	457	137

Font: Institut d'Estadística de les Illes Balears

1. S'inclouen els estudis a distància.

Al llarg del curs 2012-2013 el nombre total d'alumnes estrangers matriculats en l'ensenyament no universitari a les Illes Balears va ser de 27.187, el que va representar un augment de 198 matrícules noves. D'aquests, 21.363 alumnes es varen matricular en centres públics i 5.824 en centres concertats/privats.

PERCENTATGE D'ALUMNAT ESTRANGER MATRICULAT			
Etapa	A. Estranger Matriculat	Matrícula Total	%
TOTAL	27.187	176.402	15,41
E. Infantil	5.597	41.851	13,37
E. Primària	9.559	66.851	14,3
E. Especial	97	634	15,3
E.S.O.	7.311	41.123	17,78
Batxillerat ¹	1.429	11.954	11,95
FP ¹	1.207	11.102	10,87
Garantia Social / P.Q.P. I.	594	2.224	26,71

Font: Institut d'Estadística de les Illes Balears

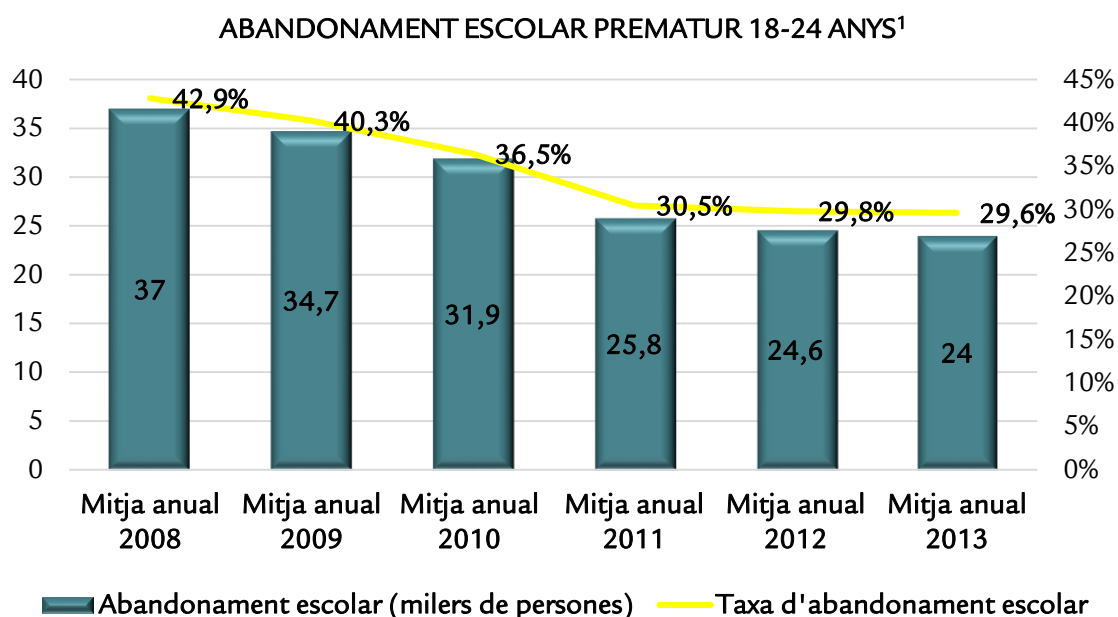
1. S'inclouen els estudis a distància.

El total d'alumnes matriculats a les Illes Balears en ensenyaments de règim general no universitari durant el curs 2012-2013 va ser de 176.402, d'aquests, 27.187 eren alumnes estrangers, el que representava un 15,41% del total, quasi un punt més que al curs anterior.

Els percentatges d'alumnes matriculats a les Illes Balears no mostren una gran diferència entre si. El que més destacava eren els alumnes matriculats als Programes de Qualificació Professional Inicial en què representaven el 26,71% del total dels alumnes matriculats.

Els percentatges d'alumnat estranger, més baix es trobava en els ensenyaments d'FP amb un 10,87% i en el Batxillerat amb un 11,95%.

3.1.4. Abandonament primerenc i nivell de formació de la població



Font: Institut d'Estadística de les Illes Balears

1. La taxa d'abandonament escolar prematur s'obté de dividir el nombre de joves de 18 a 24 anys que han completat com a màxim la primera etapa de l'Educació Secundària i no ha seguit cap estudi o formació durant les quatre setmanes anteriors a la realització de l'enquesta entre la població compresa dins del mateix rang d'edat.

Les taxes d'abandonament escolar entre els joves de 18-24 anys des de l'any 2008 va mantenir una progressió a la baixa que en el 2011 va ser més notable i que al 2012 va continuar amb dades molt semblants.

El 2013 la taxa d'abandonament escolar va sofrir respecte del curs anterior un descens molt poc significatiu, un 0,2% passant d'una mitjana anual de 24.600 persones (24,6%) de l'any 2012 a una de 24.000 (29,6%) l'any 2013.

PERCENTATGE DEL NIVELL DE FORMACIÓ DE LA POBLACIÓ. ANYS 2012 i 2013

	Primaris				1.ª Etapa E. Secundària				2.ª Etapa E. Secundària				E. Superiors			
	2012		2013		2012		2013		2012		2013		2012		2013	
	De 25 a 64 anys	De 25 a 34 anys	De 25 a 64 anys	De 25 a 34 anys	De 25 a 64 anys	De 25 a 34 anys	De 25 a 64 anys	De 25 a 34 anys	De 25 a 64 anys	De 25 a 34 anys	De 25 a 64 anys	De 25 a 34 anys	De 25 a 64 anys	De 25 a 34 anys	De 25 a 64 anys	De 25 a 34 anys
TOTAL	16,6	8,2	15,2	7,6	29	27,9	29,4	27,6	22,1	24,6	21,7	23,7	32,3	39,3	33,7	41,1
<i>Andalusia</i>	20,8	8,9	19,3	8,4	33,4	36,3	33,6	36,1	19,6	23,7	19,7	23,5	26,2	31,1	27,3	32,1
<i>Aragó</i>	16	8,3	14,6	8,7	24,5	19,9	25,7	20,7	24,2	26,3	24,9	26,7	35,3	45,6	34,8	43,9
<i>Astúries (Principat)</i>	14,9	6,4	13,5	6,3	27,3	24,1	26,6	22,2	21,8	21,1	22,2	22,5	36,1	48,4	37,7	49,0
Illes Balears	13	8,7	12,4	9,6	34	29,1	33,8	29,8	28,5	33,5	27,0	29,9	24,4	28,7	26,8	30,7
<i>Canàries</i>	22,4	11,9	20,7	10,0	28,7	29,6	29,5	29,5	23,2	27,9	22,5	25,4	25,7	30,6	27,3	35,0
<i>Cantàbria</i>	11,5	3,8	8,5	2,3	27,1	26,1	28,4	22,8	25,5	26,7	26,0	27,6	35,9	43,4	37,2	47,2
<i>Castella i Lleó</i>	15,8	6,4	13,5	6,4	27,4	25,1	29,3	25,6	22,6	25,2	23,5	26,0	34,2	43,4	33,7	41,9
<i>Castella-La Manxa</i>	19	11	17,4	7,6	35,2	31,5	35,8	34,8	20,8	24,8	20,6	24,6	25	32,7	26,2	33,1
<i>Catalunya</i>	20	10,7	17,9	10,7	25,7	25,6	26,0	25,9	22,1	23,8	21,2	19,8	32,3	39,9	34,8	43,7
<i>Comunitat Valenciana</i>	15,5	7,4	15,6	7,8	32,2	28,1	31,8	28,2	22,7	26	21,8	24,8	29,7	38,5	30,8	39,2
<i>Extremadura</i>	17,3	3,6	16,7	3,4	43,8	42,3	43,3	41,3	15	19	15,5	20,6	23,8	35	24,5	34,7
<i>Galícia</i>	13,8	4	11,7	3,3	34,7	29,6	37,0	30,3	20,1	24,3	19,1	23,2	31,3	42,1	32,1	43,1
<i>Madrid (Comunitat)</i>	10,4	5,8	8,8	4,9	21	20,3	20,7	17,0	24,9	25	24,5	25,7	43,8	49	46,0	52,5
<i>Múrcia (Regió)</i>	20,6	16,5	18,9	13,8	32,9	33,5	33,2	35,1	20,8	24,5	19,7	20,9	25,8	25,5	28,2	30,1
<i>Navarra (C. Foral)</i>	11,6	8,6	9,8	6,9	26,3	21,4	25,9	20,9	22,2	21,8	23,9	24,8	39,9	48,2	40,3	47,4
<i>País Basc</i>	9,6	2,7	9,2	3,2	22,2	14,2	22,7	14,4	21,5	21,3	21,3	21,0	46,6	61,8	46,8	61,5
<i>Rioja (La)</i>	10,8	3,7	13,2	4,8	29,8	22,4	28,1	26,3	24,9	30,2	23,4	25,7	34,5	43,7	35,2	43,2
<i>Ceuta i Melilla</i>	31,1	27,2	26,5	21,9	25,4	31,4	27,0	39,3	21,7	19,8	22,0	16,3	21,7	21,5	24,6	22,4

Font: Ministerio de Educación, Cultura y Deporte

Durant l'any 2013 es pot observar que a les Illes Balears, respecte de l'any anterior, dins la franja d'edat de 25 a 34 anys, varen augmentar els percentatges referits a:

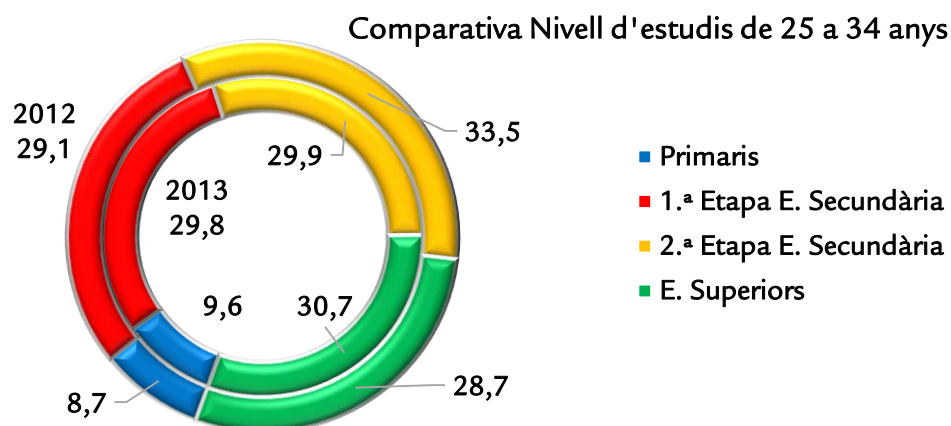
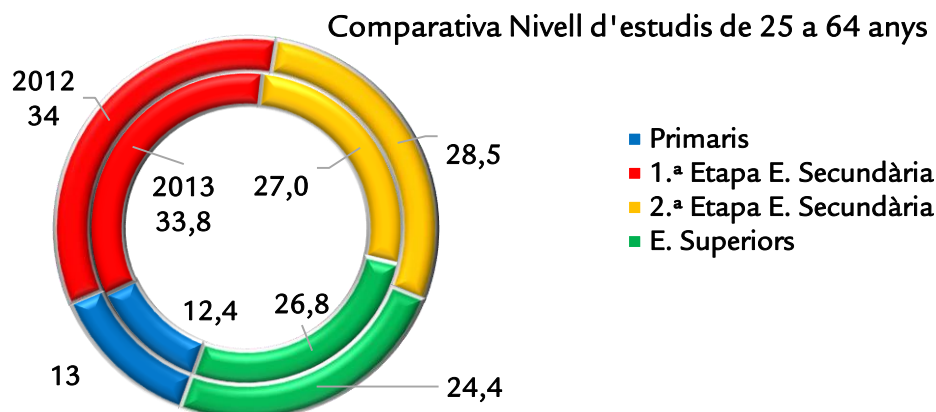
- la població que no té estudis secundaris: 9,6% enfront del 8,7% del 2012,
- la població que només té estudis secundaris de primera etapa: 29,8%, enfront del 29,1% del 2012, i,
- la població que té estudis superiors: 30,7%, enfront del 28,7% del 2012.

En canvi davalla el percentatge de la població que només té estudis secundaris de segona etapa. Es situa en un 29,9% davant del 33,5% de l'any anterior.

Dins la franja d'edat de 25 a 64 anys, davallen els percentatges referits a:

- la població que no té estudis secundaris: 12,4% enfront del 13% anterior,
- la població que només té estudis secundaris de primera etapa: 33,8% enfront del 34% anterior, i,
- la població que només té estudis secundaris de segona etapa: 27,0% enfront del 28,5% anterior.

Augmenta el percentatge dins la franja d'edat de 25 a 64 anys de la població que té estudis superiors, un 26,3% enfront del 24,4% de l'any anterior.



Font: Ministerio de Educación, Cultura y Deporte

HISTÒRIC NIVELL DE FORMACIÓ MAJORS DE 16 ANYS ¹			
Any/Nivell de formació	Activitat econòmica		
	Ocupats	Aturats	Inactius
2013			
Analfabets i sense estudis	0,6	1,4	14,5
Educació Primària	39,7	20,9	130,4
Educació secundària 1a etapa	146,7	56,9	82,3
Educació secundària 2a etapa	139,1	35,3	49,4
Educació superior	149,8	21,7	35,5
2012			
Analfabets i sense estudis	1,1	1,7	13,9
Educació Primària	41,2	22,4	124,0
Educació secundària 1a etapa	148,4	57,3	81,4
Educació secundària 2a etapa	145,6	38,2	49,5
Educació superior	135,7	22,8	33,6
2011			
Analfabets i sense estudis	0,6	0,9	16,2
Educació Primària	48,1	20,6	125,6
Educació secundària 1a etapa	155,6	50,3	83,6
Educació secundària 2a etapa	132,6	38,7	55,1
Educació superior	128,2	19,6	33,3
2010			
Analfabets i sense estudis	2,8	1,3	14,6
Educació Primària	53,4	22,7	139,1
Educació secundària 1a etapa	162,5	47,5	73,3
Educació secundària 2a etapa	134,2	34	51,7
Educació superior	125,6	15	25,5
2009			
Analfabets i sense estudis	1,8	1,2	16,2
Educació Primària	60,3	19,6	141
Educació secundària 1a etapa	166,2	44,3	72,2
Educació secundària 2a etapa	132,8	28,6	50,8
Educació superior	123,1	12,1	25,6

Font: Institut d'Estadística de les Illes Balears

1. Unitat de mesura: Milers de persones

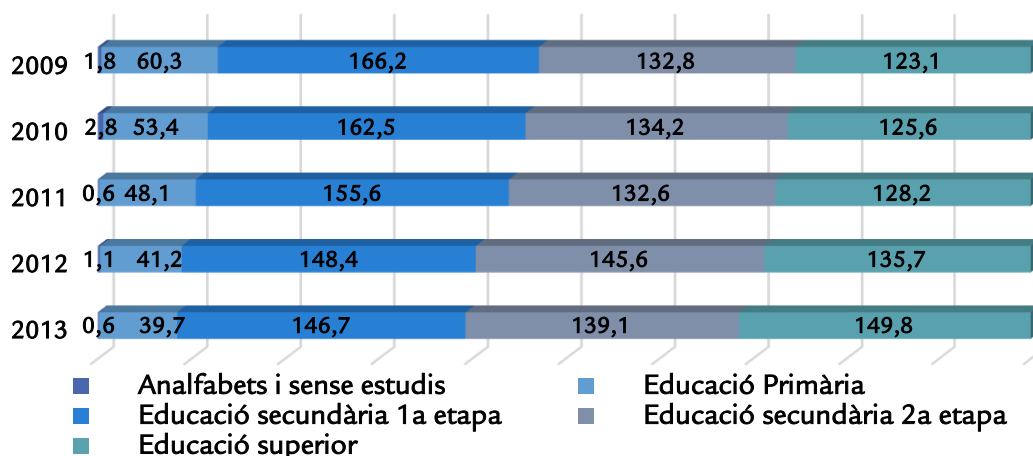
Les dades corresponents a l'any 2013, mostren que entre el grup de població ocupada el nombre era major, quant més alt nivell educatiu es té. Es troba l'excepció que hi havia més població ocupada amb tan sols estudis secundaris de primera etapa que de segona etapa.

Entre la població aturada, el volum més gran correspon a la població amb estudis secundaris de segona etapa. Les xifres mostren que hi havia més aturats amb estudis secundaris i superiors que sense estudis o primaris.

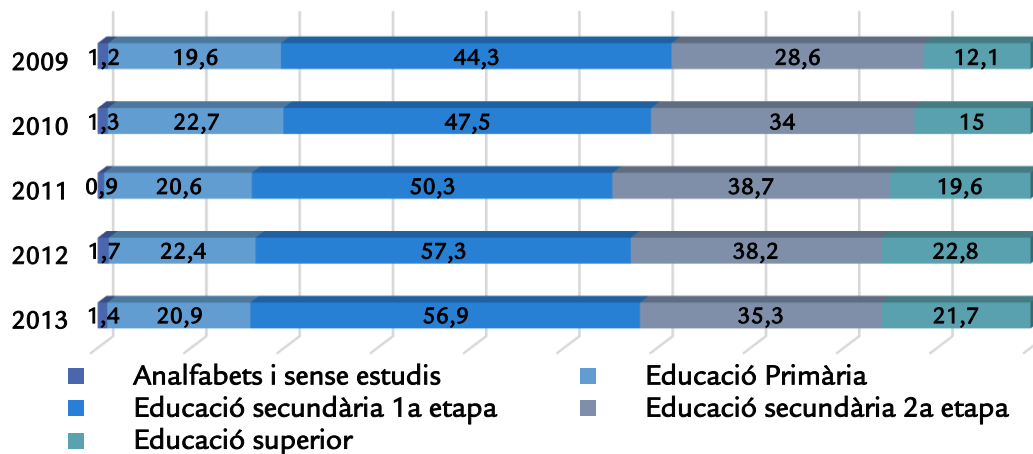
La població inactiva es concentrava en aquella que només tenia estudis primaris, seguida dels que tenien estudis secundaris de primera etapa.

S'observa que la menor quantitat de població segons el seu nivell de formació es trobava entre el grup "analfabets i sense estudis".

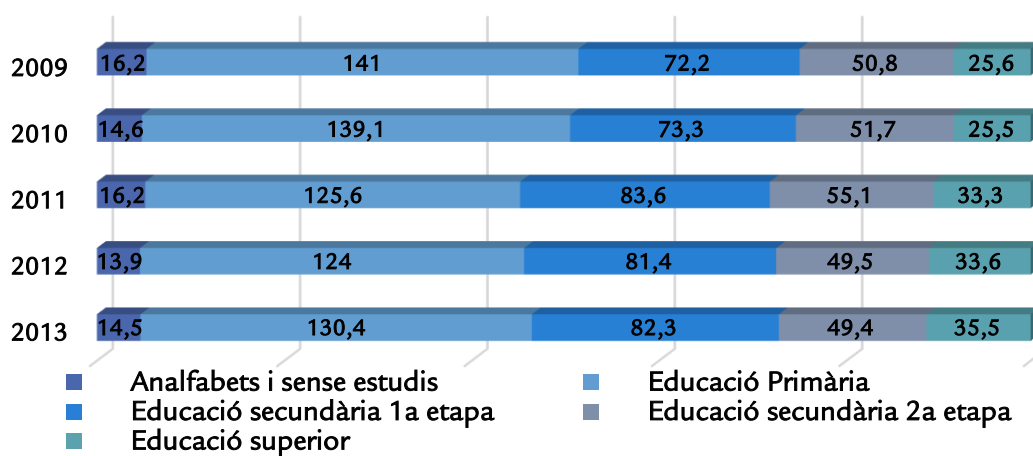
POBLACIÓ OCUPADA¹



POBLACIÓ ATURADA¹

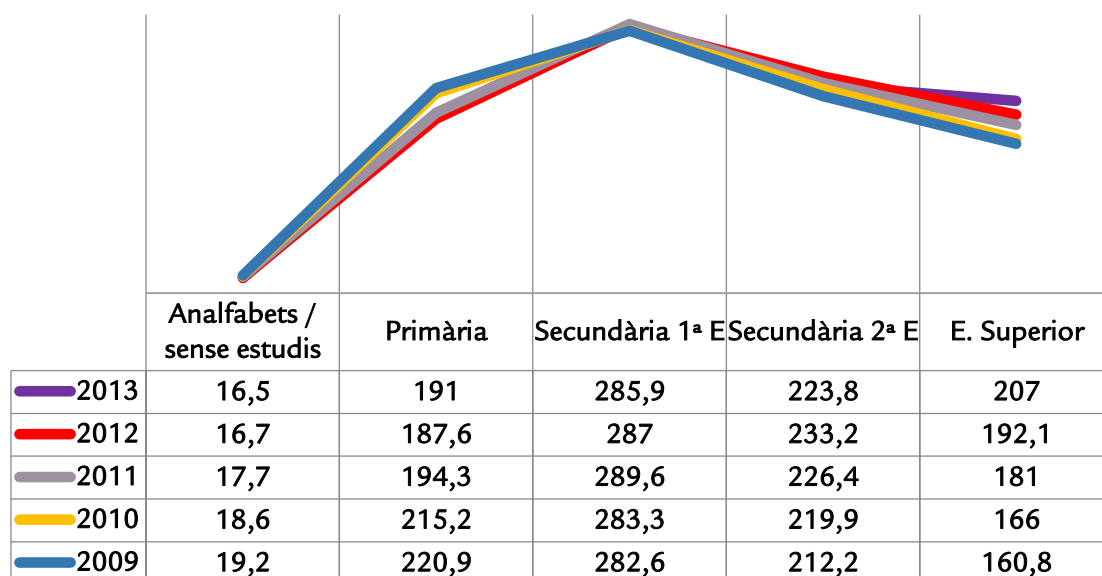


POBLACIÓ INACTIVA¹



Font: Institut d'Estadística de les Illes Balears

1. Unitat de mesura: Milers de persones

Històric nivell de formació. Població¹ major de 16 anys


Font: Institut d'Estadística de les Illes Balears

1. Unitat de mesura: Milers de persones

Dels totals dels grups referits es pot extreure que:

- el volum de la població del grup “Analfabets/sense estudis”, continuava descendint,
- el volum de la població amb estudis primaris, va augmentar arribant a 191.000 persones durant l’any 2013,
- el volum de la població amb estudis secundaris de primera i de segona etapa, continuaven descendint, i,
- va augmentar de manera significativa el volum de la població amb estudis superiors.

3.1.5. Despesa pública en educació

Els pressuposts generals de la Comunitat Autònoma de les Illes Balears per al 2013, van ser de 3.574.246.871€. D’aquests, el pressupost destinat a la Conselleria d’Educació, Cultura i Universitats va ser de 743.572.807€.

DISTRIBUCIÓ DE LES DESPESES (2013) PER CAPÍTOLS			
	General	CECU	% CECU
Capítol 1 Despeses de personal	586.661.338	456.174.641	77,76
Capítol 2 Despeses corrents en béns i serveis	67.184.106	27.042.885	40,25
Capítol 3 Despeses financeres	294.801.303	4.453.039	1,51
Capítol 4 Transferències corrents	1.739.318.434	227.398.399	13,07
Capítol 5 Fons de Contingència	2.255.883	-	-
Capítol 6 Inversions reals	106.653.475	15.027.900	14,09
Capítol 7 Transferències de capital	272.938.448	13.475.943	4,94
Capítol 8 Variació d’actius financers	6	-	-
Capítol 9 Variació de passius financers	504.433.878	-	-
TOTAL PRESSUPOST	3.574.246.871	743.572.807	20,80

Font: BOIB Núm. 195 de 29-12-2012

Programes gestionats per la secció 13 Conselleria d'Educació, Cultura i Universitats

323A	Protecció i foment de la integració i foment de la participació social de la joventut	2.254.404
421A	Direcció i serveis generals C. Educació, Cultura i Universitats	37.326.013
421B	Ordenació general del sistema educatiu	704.407
421C	Planificació educativa i règim de centres escolars	1.164.667
421D	Innovació i formació del professorat	1.865.642
421F	Política i actuacions en matèria universitària	57.327.549
421G	Ordenació de la formació professional	2.446.282
421H	Inspecció educativa	856.687
421I	Administració i serveis de suport a l'ensenyament	26.867.318
422A	Educació pública	416.247.000
422B	Educació concertada i altres ensenyaments	139.193.186
422G	Tecnologies de la informació i la comunicació	740.062
423A	Beques i ajuts	953.291
423B	Altres serveis a l'ensenyament	39.789.855
455A	Cultura i política lingüística	10.554.350
541A	Recerca i desenvolupament tecnològic	5.282.094
16 PROGRAMES. TOTAL:		743.572.807

Font: BOIB Núm. 195 de 29-12-2012

COMPARATIVA AUTONÒMICA DE LA DESPESA EN EDUCACIÓ NO UNIVERSITÀRIA

CCAA	2009	2010	2011	2012	DIFERÈNCIA %
Andalusia	5.959.515	5.964.324	5.862.098	5.596.270	-4,53
Aragó	902.211	885.598	849.018	785.080	-7,53
Astúries	691.946	658.599	629.567	593.364	-5,75
Balears (Illes)	811.497	801.010	775.802	671.638	-13,43
Canàries	1.461.535	1.365.597	1.258.796	1.194.746	-5,09
Cantàbria	453.190	448.361	436.216	412.737	-5,38
Castella i Lleó	1.789.620	1.700.738	1.603.883	1.537.004	-4,17
Castella-La	1.739.789	1.756.576	1.857.230	1.406.620	-24,26
Catalunya	5.357.788	5.203.967	4.995.643	4.477.529	-10,37
C. Valenciana	3.722.596	3.578.652	3.330.669	2.991.203	-10,19
Extremadura	906.139	855.689	842.788	777.066	-7,80
Galícia	2.004.193	1.932.375	1.823.529	1.698.839	-6,84
Madrid	3.585.960	3.389.285	3.264.810	3.151.246	-3,48
Múrcia	1.181.799	1.178.796	1.136.004	1.049.249	-7,64
Navarra	584.987	589.152	566.113	490.762	-13,31
País Basc	2.292.230	2.205.241	2.169.670	2.034.131	-6,25
La Rioja	233.354	222.766 €	208.688	203.251	-2,61

Font: Ministerio de Educación, Cultura y Deporte

Durant el 2012 cap Comunitat Autònoma va veure augmentada la seva despesa en educació no universitària. La Comunitat Autònoma on va davallar més va ser en la Comunitat de Castella-La Manxa amb un 24,26% menys.

Pel que fa a les Illes Balears la despesa durant l'any 2012 respecte de l'any anterior, es va veure reduïda en un 13,43%

DESPESA PÚBLICA ¹				
	2009	2010	2011	2012
TOTAL	910.237	899.224	868.313	758.066
Educació no universitària	811.497	801.010	775.802	671.638
Educació universitària	95.468	97.307	91.151	86.029
Beques i Ajudes Total	3.272	907	1.360	399

Font: IBESTAT

1. Unitat de mesura: mils d'euros.

3.2. Tecnologies de la informació i la comunicació (TIC)

ORDINADORS/UNITAT-GRUP 2012-2013					
	CENTRES PÚBLICS				C. Concertats/privats
	Total	Total	Primària	Secundària ¹	
Total	6,2	6,7	6,0	7,4	4,9
Andalusia	11,4	11,7	8,5	15,6	9,8
Aragó	6,8	6,9	6,3	7,5	6,6
Astúries	7,3	7,8	7,3	8,3	6,1
Illes Balears	10,9	11,4	11,3	11,5	9,9
Canàries	5,2	5,9	7,4	4,3	2,4
Cantabria	5,4	6,3	8,4	4,4	3,4
Castella i Lleó	4,8	5,3	6,4	4,2	3,4
Castella-La Manxa	6,2	6,2	8,2	4,2	6,4
Catalunya	5,5	6,2	6,1	6,4	4,1
Comunitat Valenciana	3,4	3,8	3,6	4,0	2,6
Extremadura	9,0	10,2	3,5	16,3	2,8
Galícia	6,3	6,6	5,4	7,8	5,3
Madrid	3,2	3,2	2,6	3,9	3,1
Múrcia	3,2	3,4	2,8	4,0	2,3
Navarra	3,6	3,6	2,8	4,6	3,6
País Basc	11,0	10,7	9,8	11,6	11,2
La Rioja	5,7	5,9	5,2	6,5	5,3
Ceuta	7,4	7,4	10,5	5,1	7,2
Melilla	6,9	7,0	8,8	5,5	6,2

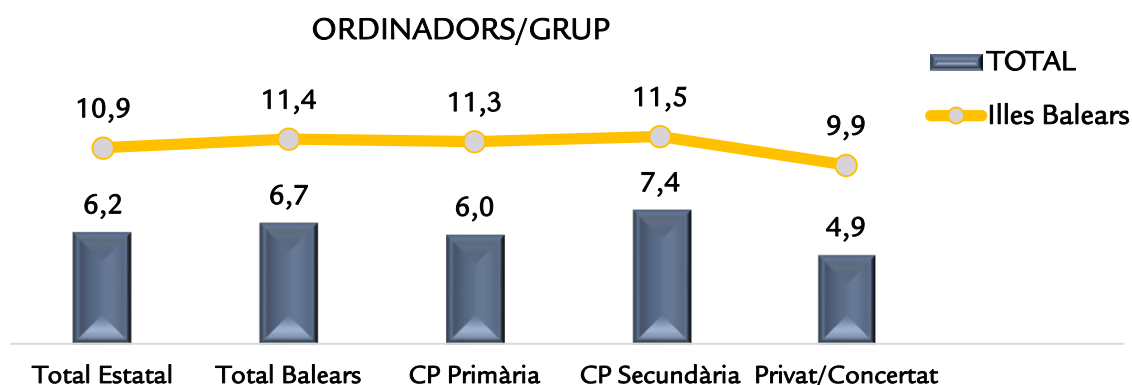
Font: Institut Nacional d'Estadística

1. Centres Públics de Secundària inclou FP

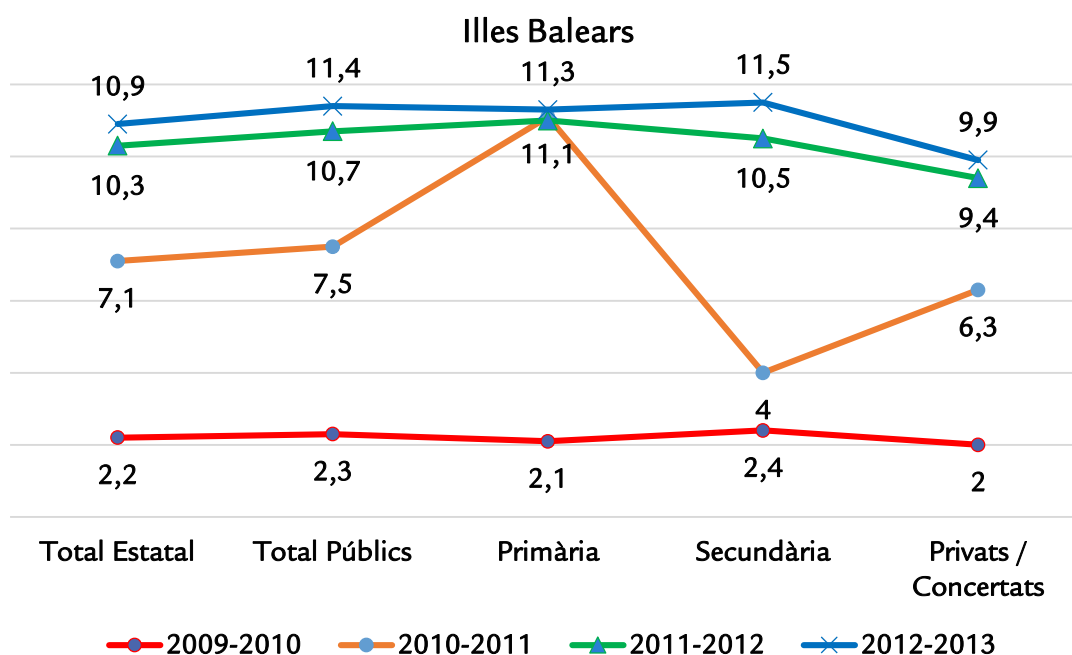
Durant el curs 2012-2013, 10 Comunitats Autònomes es trobaven per damunt de la mitjana estatal de 6,2. D'aquestes 10, Balears va ser una de les tres en què aquesta diferència es va fer més notable arribant, en el cas de la nostra comunitat, a 10,9.

Si es miren les dades corresponents als centres públics, 8 Comunitats Autònomes tenien la seva mitjana per damunt de la mitjana nacional de 6,7 i en els centres concertats/privats eren 10 les Comunitats Autònomes per damunt de la mitjana de 4,9 ordinadors.

Les dades corresponents a les Illes Balears mostren que tant els centres de titularitat pública com els de titularitat privada/concertada estaven per damunt de les mitjanes estatals corresponents.



Font: Institut Nacional d'Estadística



Font: Institut Nacional d'Estadística

Durant el curs 2012-2013 la dotació d'ordinadors per grup va mantenir la seva tendència a l'alça tant en els centres públics com en els concertats.

3.2.1. Mitjana d'alumnes per ordinador

MITJANA D'ALUMNES PER ORDINADOR ¹				
	CENTRES PÚBLICS			CENTRES CONCERTATS/PRIVATS
	TOTAL	Primària	Secundària	
ILLES BALEARS	1,9	1,8	1,8	2,3
ESTAT ESPANYOL	3,1	2,9	2,7	4,2

Font: Ministerio de Educación, Cultura y Deporte

1. Ordinadors destinats preferentment a tasques d'ensenyament i aprenentatge

La mitjana d'alumnes per ordinador destinat a tasques d'ensenyament-aprenentatge, al total de les Balears en l'Educació Primària, era d'1,8. Aquest nombre estava per davall de la mitjana nacional que estava situada en 2,9 alumnes per ordinador.

En Educació Secundària la mitjana de les Balears era d'1,8 quant l'estatal era de 2,7.

Pel que fa als centres concertats/privats, la proporció era de 2,3 a les Balears i de 4,2 la mitjana estatal.

MITJANA D'ALUMNES PER ORDINADOR ¹				
	CENTRES PÚBLICS			CENTRES CONCERTATS/PRIVATS
	TOTAL	Primària	Secundària	
ILLES BALEARS	2,1	1,9	2,0	2,4
ESTAT ESPANYOL	3,7	3,4	3,3	5,0

Font: Ministerio de Educación, Cultura y Deporte

1. Ordinadors destinats preferentment a la docència amb alumnes

Pel que fa als ordinadors emprats en la docència amb alumnes de primària, la mitjana nacional es situava en 3,4 alumnes per ordinador quan la mitjana a les Balears era de 1,9. En l'etapa de secundària la mitjana a les Balears era de 2 mentre que l'estatal era més alta arribant a 3,3.

En els centres concertats/privats la mitjana balear era de 2,4, per davall dels 5 de l'estatal.

MITJANA D'ALUMNES PER ORDINADOR AMB CONNEXIÓ A INTERNET ¹				
	CENTRES PÚBLICS			CENTRES CONCERTATS/PRIVATS
	TOTAL	Primària	Secundària	
ILLES BALEARS	2,5	2,2	2,2	3,3
ESTAT ESPANYOL	4,0	3,8	3,4	5,5

Font: Ministerio de Educación, Cultura y Deporte

1 Ordinadors destinats preferentment a la docència amb alumnes

La mitjana d'alumnes per ordinador amb connexió a internet, destinat a la docència amb alumnes, al total de les Balears en Educació Primària, era de 2,2 nombre per davall de la mitjana nacional que estava situada en 3,8 alumnes per ordinador.

En Educació Secundària la mitjana de les Balears era de 2,2 i l'estatal de 3,4.

Pel que fa als centres concertats/privats, les mitjanes estatal i balear es troben situades entre 5,5 i 3,3 respectivament.

3.2.2. Mitjana de professors per ordinador

MITJANA DE PROFESSORS PER ORDINADOR ¹				
	CENTRES PÚBLICS			CENTRES CONCERTATS/PRIVATS
	TOTAL	Primària	Secundària	
ILLES BALEARS	3,4	4,4	2,5	3,8
ESTAT ESPANYOL	2,1	2,3	1,6	2,6

Font: Ministerio de Educación, Cultura y Deporte

1. Ordinadors destinats preferentment a tasques pròpies

Els recursos informàtics amb els quals comptava el professorat per a la realització de tasques pròpies era, a primària, d'un ordinador per 4,4 mestres i a secundària de 2,8. Als centres concertats/privats aquesta proporció era d'un ordinador per a 3,8 professors.

Aquestes mitjanes eren més elevades que les estatals, especialment a primària. A primària era d'un ordinador per a 2,3 mestres, a secundària 1 per a 1,6 i als centres privats 1 per a 2,6.

3.2.3. Distribució percentual dels ordinadors per ubicació

DISTRIBUCIÓ PERCENTUAL DELS ORDINADORS PER UBICACIÓ					
CENTRES PÚBLICS EDUCACIÓ PRIMÀRIA					
	Aules informàtica	Aules classe	Administració / gestió de centre	Altres dependències	Sense especificar
ILLES BALEARS	11,8	77,3	3,4	3,1	4,3
ESTAT ESPANYOL	21,7	57,7	4,7	10,4	5,6
CENTRES PÚBLICS EDUCACIÓ SECUNDÀRIA					
	Aules informàtica	Aules classe	Administració i gestió de centre	Altres dependències	Sense especificar
ILLES BALEARS	18,2	64,6	3,6	6,9	6,6
ESTAT ESPANYOL	25,9	47,9	4,6	14,5	7,1
CENTRES CONCERTATS/PRIVATS					
	Aules informàtica	Aules classe	Administració i gestió de centre	Altres dependències	Sense especificar
ILLES BALEARS	15,4	72,6	3,6	1,9	6,5
ESTAT ESPANYOL	32,4	45,2	5,9	10,4	6,1

Font: Ministerio de Educación, Cultura y Deporte

Els percentatges referents a la ubicació dels ordinadors en els centres educatius de les Illes Balears mostren que el seu espai majoritari era a les “aules de classe” tant en els centres públics com en els concertats/privats quedant com a la segona ubicació més comuna tant en els centres públics com en els concertats/privats les “aules d’informàtica”

3.2.4. Dotació en centres públics

La dotació en centres públics era gestionada pel Servei de Tecnologies de la Informació a l'Educació.

PORTÀTILS ALUMNAT

2012-2013	
MALLORCA	0
MENORCA	0
EIVISSA	0
FORMENTERA	0

Font: Direcció General de Planificació i Infraestructures Educatives

Durant el curs escolar 2012-2013 no hi va haver dotació d'ordinadors de taula.

AULES DIGITALS (ORDINADORS + PROJECTOR + PISSARRA DIGITAL INTERACTIVA)

2012-2013	
MALLORCA	961
MENORCA	133
EIVISSA	194
FORMENTERA	12

Font: Direcció General de Planificació i Infraestructures Educatives

Els centres de les Illes Balears es varen dotar durant el curs 2012-2013 amb 961 aules interactives. El curs passat el nombre total va ser de 684 el que va suposar un augment de 277 equips. Continuant així amb l'augment iniciat el curs 2009-2010.

ORDINADOR DE TAULA

2012-2013	
MALLORCA	22
MENORCA	5
EIVISSA	6
FORMENTERA	0

Font: Direcció General de Planificació i Infraestructures Educatives

Durant el curs 2012-2013 no hi va haver dotació d'ordinadors de taula a l'illa de Formentera. No es pot fer una comparativa amb el curs anterior doncs no hi havia dades.

4. ELS CENTRES DOCENTS I LA SEVA OFERTA EDUCATIVA

4.1. Classificació dels centres per tipus i Comunitat Autònoma

4.1.1. Règim General no Universitari

TOTS ELS CENTRES	TOTAL Règim General no universitaris	Centres E. Infantil	Centres E. Primària	Centres E. Primària i ESO	Centres ESO i/o Batxillerat i/o FP	Centres E. Primària, ESO i Batx./FP	Centres específics E. Especial	C específics E. Distància
TOTAL	27.478	8.341	10.349	2.142	4.729	1.424	478	15
Andalusia	5.613	1.981	1.816	561	999	192	59	5
Aragó	879	342	279	68	141	34	15	0
Astúries	501	85	224	51	105	25	11	0
Illes Balears	565	160	223	68	80	26	8	0
Canàries	1.069	82	605	91	224	41	21	5
Cantàbria	290	34	144	26	61	17	8	0
Castella i Lleó	1.375	206	657	110	288	83	30	1
Castella-La Manxa	1.516	461	660	80	264	29	22	0
Catalunya	4.646	1.523	1.818	280	690	230	105	0
C Valenciana	2.612	711	1.031	209	456	159	46	0
Extremadura	719	76	407	39	154	25	18	0
Galícia	1.888	609	649	172	361	66	31	0
Madrid	3.306	1.474	840	165	427	333	67	0
Múrcia	785	138	393	76	129	37	12	0
Navarra	347	45	180	21	78	18	5	0
País Basc	1.119	332	337	101	231	98	16	4
La Rioja	182	69	56	18	28	9	2	0
Ceuta	33	4	16	5	6	1	1	0
Melilla	33	9	14	1	7	1	1	0

Font: Ministerio de Educación, Cultura y Deporte

El nombre total de centres a les Illes Balears que impartien ensenyaments de Règim General no Universitari durant el curs 2012-2013 va ser de 565, 10 més que en el curs anterior.

D'aquests centres el nombre més elevat corresponia als centres d'Educació Primària 223 en primer lloc i d'Educació Infantil amb 160 en segon.

L'augment, respecte del curs passat, es troba en:

- 6 centres d'Educació Infantil,
- 2 centres d'Educació Primària,
- 1 centre d'Educació Primària i ESO
- 1 centre d'Educació Primària, ESO i Batxillerat/FP.

A les nostres illes no hi havia centres específics d'ensenyaments a distància al contrari que a altres Comunitats Autònomes com eren el cas d'Andalusia, Canàries, Castella-Lleó i el País Basc.

4.1.2. Règim Especial / Educació d'Adults / Universitats

TOTS ELS CENTRES	TOTAL Centres Règim Especial	Esc. D'Art i Esc. Sup. Arts Plàstiques i Disseny	Centres EE. de Música	Centres EE. de Dansa	Escoles de Música i Dansa	Escoles d'Art Dramàtic	Escoles Oficials d'Idiomes	Centres EE. Esportius	Centres específics E. d'Adults	Universitats
TOTAL	1.926	123	410	65	959	16	315	38	1.455	76
Andalusia	277	19	84	11	105	3	51	4	662	10
Aragó	86	7	17	1	36	0	20	5	37	2
Astúries	26	2	12	1	0	1	8	2	11	1
Illes Balears¹	22	3	8	2	0	1	8	0	22	1
Canàries	75	4	9	1	33	2	25	1	24	2
Cantàbria	17	2	3	4	4	0	4	0	11	1
Castella i Lleó	140	10	22	2	71	1	34	0	72	8
Castella-La Manxa	88	7	11	2	47	0	14	7	7	1
Catalunya	395	30	23	3	287	2	46	4	182	12
C Valenciana	131	8	84	21	0	1	17	0	219	8
Extremadura	23	1	10	1	1	1	9	0	57	1
Galícia	183	7	48	4	110	1	11	2	3	3
Madrid	204	12	35	6	107	2	35	7	85	14
Múrcia	37	3	15	5	0	1	12	1	17	3
Navarra	68	2	3	0	60	0	3	0	3	2
País Basc	132	4	21	1	88	0	14	4	34	3
La Rioja	16	1	3	0	10	0	2	0	6	2
Ceuta	2	0	1	0	0	0	1	0	2	0
Melilla	4	1	1	0	0	0	1	1	1	0
Universitat Especial	-	-	-	-	-	-	-	-	-	2

Font: Ministerio de Educación, Cultura y Deporte

1. En la informació del nombre de centres que imparteixen un ensenyament, es considera que un centre imparteix un ensenyament si té alumnat matriculat en aquest ensenyament en el curs de referència.

En aquesta informació un centre apareix comptabilitzat en els diferents ensenyaments que imparteix.

El nombre total de centres a les Illes Balears que impartien ensenyaments de Règim Especial durant el curs 2012-2013 va ser de 22, un centre més que l'any passat. Aquest augment és localitzat en l'existència d'1 centre més d'Ensenyaments de Dansa passant de 1 a 2.

També hi havia 22 Centres d'Educació d'Adults, un més que al curs anterior, i 1 Universitat.

4.1.3. Règim General no Universitari. Comparativa Estatal – Illes Balears

COMPARATIVA		TOTAL Règim General no universitaris	Centres E. Infantil	Centres E. Primària	Centres E. Primària i ESO	Centres ESO i/o Batxillerat i/o FP	Centres E. Primària, ESO i Batx./FP	Centres específics E. Especial	Centres específics E. Distància
2012-2013	TOTAL	27.478	8.341	10.349	2.142	4.729	1.424	478	15
	Illes Balears	565	160	223	68	80	26	8	0
2011-2012	Illes Balears	555	154	221	67	80	25	8	0
2010-2011		548	144	223	69	81	24	7	0
2009-2010		518	119	221	68	80	23	7	0

Font: Ministerio de Educación, Cultura y Deporte

Durant el curs 2012-2013 a tot l'Estat Espanyol hi havia 27.478 centres on s'impartien ensenyaments de Règim General. A les Illes Balears el nombre de centres de la mateixa tipologia era de 565.

Les dades mostren que durant el curs 2012-2013 es va continuar amb augment del nombre dels centres educatius en tots els ensenyaments.

4.1.4. Règim Especial. Comparativa Estatal – Illes Balears

COMPARATIVA		TOTAL Centres Règim Especial	Esc. D'Art i Esc. Sup. Arts Plàstiques i Disseny	Centres EE. de Música	Centres EE. de Dansa	Escoles de Música i Dansa	Escoles d'Art Dramàtic	Escoles Oficials d'Idiomes	Centres EE. Esportius
2012-2013	TOTAL	1.926	123	410	65	959	16	315	38
	Illes Balears	22	3	8	2	0	1	8	0
2011-2012	Illes Balears	21	3	8	1	0	1	8	0
2010-2011		20	3	7	1	0	1	8	0
2009-2010		20	3	7	1	0	1	8	0

Font: Ministerio de Educación, Cultura y Deporte

Durant el curs 2012-2013 a tot l'Estat Espanyol hi havia 1.926 centres on s'imparteix ensenyaments de Règim Especial. A les Illes Balears el nombre de centres era de 22.

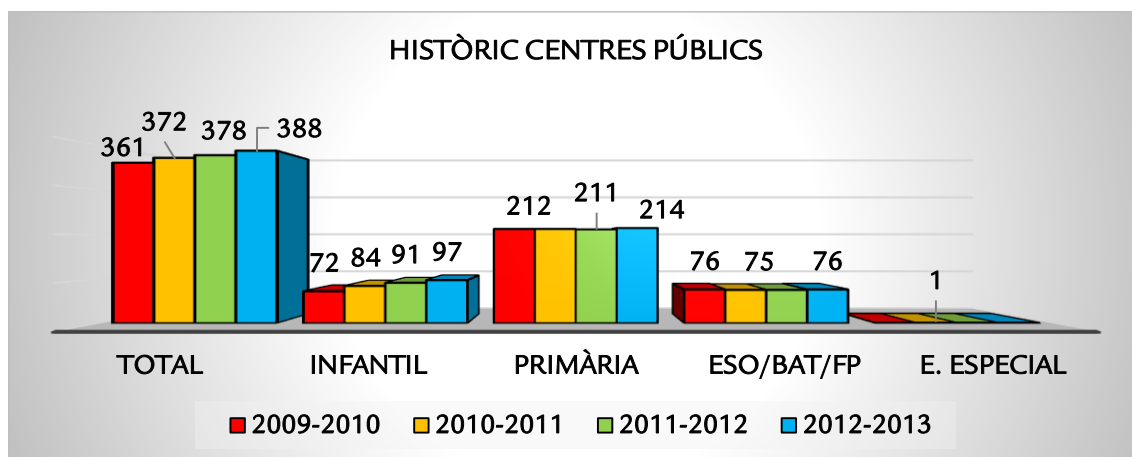
Les dades mostren que durant els cursos 2009-2010 i 2010-2011 el nombre total de centres va ser el mateix, que als cursos 2011-2012 i 2012-2013 va augmentar en un.

4.1.5. Nombre de centres que imparteixen cada ensenyança de Règim General no Universitària, classificats per titularitat i Comunitat Autònoma

CENTRES PÚBLICS	TOTAL Règim General no universitaris	Centres E. Infantil	Centres E. Primària	Centres E. P i ESO	Centres ESO i/o Bat i/o FP	Centres E. P, ESO i Batx./FP	C. Específics E. Especial	C. específics E. Distància
TOTAL	18.740	4.137	9.877	533	3.990	4	190	9
Andalusia	3.666	752	1.724	289	884	0	16	1
Aragó	616	206	271	21	111	0	7	0
Astúries	398	76	223	16	78	0	5	0
Illes Balears	388	97	214	0	76	0	1	0
Canàries	886	44	591	26	209	0	12	4
Cantàbria	209	21	134	2	50	0	2	0
Castella i Lleó	1.057	134	642	29	240	0	12	0
Castella-La Manxa	1.195	286	645	11	243	0	10	0
Catalunya	3.269	938	1.698	16	573	2	42	0
C. Valenciana	1.684	277	993	11	374	0	29	0
Extremadura	609	55	401	4	142	0	7	0
Galícia	1.360	357	627	69	297	0	10	0
Madrid	1.643	510	763	12	334	1	23	0
Múrcia	588	72	386	6	116	0	8	0
Navarra	264	31	160	11	60	0	2	0
País Basc	747	247	324	4	166	1	1	4
La Rioja	114	30	53	6	24	0	1	0
Ceuta	24	1	16	0	6	0	1	0
Melilla	23	3	12	0	7	0	1	0

Font: Ministerio de Educación, Cultura y Deporte

Dels 18.740 centres públics que imparteixen ensenyaments de Règim General al global de l'Estat, 388 (10 més que al curs anterior) eren a les Illes Balears. D'aquests, si els classificam per ensenyament, ens trobam que durant el curs 2012-2013 hi va haver 97 centres d'Educació Infantil dels 4.137 totals; 214 centres d'Educació Primària de 9.877; 76 centres d'ESO i/o Batxillerat i/o FP dels 3.990 totals i 1 centre específic d'Educació Especial dels 190 que hi havia al total del territori nacional.



Font: Ministerio de Educación, Cultura y Deporte

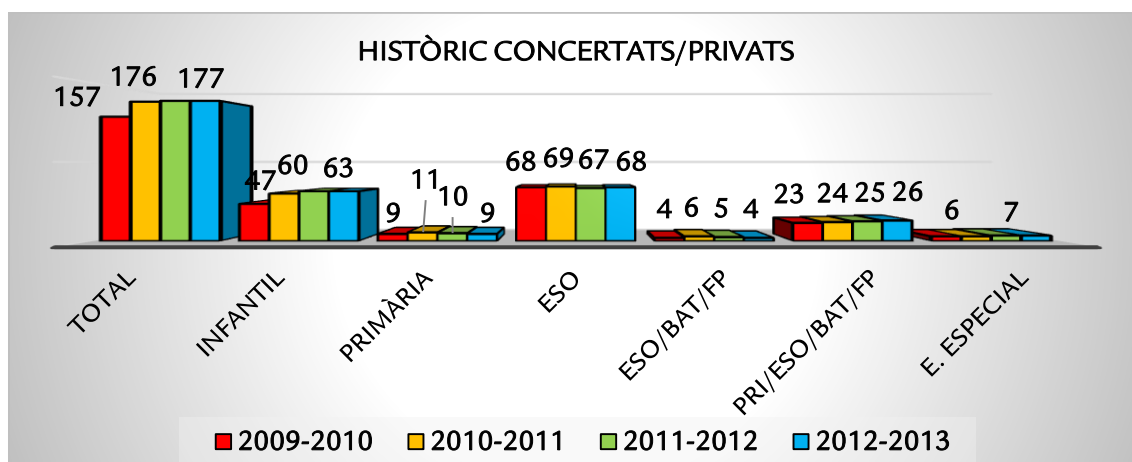
El gràfic anterior mostra que les dades es mantenen molt igualades. El nombre de centres varen augmentar.

CENTRES PRIVATS / CONCERTATS	TOTAL Règim General no universitaris	Centres E. Infantil	Centres E. Primària	Centres E. Primària i ESO	Centres ESO i/o Batxillerat i/o FP	Centres E. Primària, ESO i Batx./FP	Centres específics E. Especial	Centres específics E. Distància
TOTAL	8.738	4.204	472	1.609	739	1.420	288	6
Andalusia	1.947	1.229	92	272	115	192	43	4
Aragó	263	136	8	47	30	34	8	0
Astúries	103	9	1	35	27	25	6	0
Illes Balears	177	63	9	68	4	26	7	0
Canàries	183	38	14	65	15	41	9	1
Cantàbria	81	13	10	24	11	17	6	0
Castella i Lleó	318	72	15	81	48	83	18	1
Castella-La Manxa	321	175	15	69	21	29	12	0
Catalunya	1.377	585	120	264	117	228	63	0
C. Valenciana	928	434	38	198	82	159	17	0
Extremadura	110	21	6	35	12	25	11	0
Galícia	528	252	22	103	64	66	21	0
Madrid	1.663	964	77	153	93	332	44	0
Múrcia	197	66	7	70	13	37	4	0
Navarra	83	14	20	10	18	18	3	0
País Basc	372	85	13	97	65	97	15	0
La Rioja	68	39	3	12	4	9	1	0
Ceuta	9	3	0	5	0	1	0	0
Melilla	10	6	2	1	0	1	0	0

Font: Ministerio de Educación, Cultura y Deporte

Dels 8.738 centres concertats/privats que imparteixen ensenyaments de Règim General al global de l'Estat, 177 eren a les Illes Balears.

D'aquests, classificats per ensenyament, ens trobam que durant el curs 2012-2013 hi va haver 63 centres d'Educació Infantil dels 4.204 totals; 9 centres d'Educació Primària i ESO de 472; 68 centres d'Educació Primària i ESO de 1.609; 4 centres d'ESO i/o Batxillerat i/o FP dels 739 totals; 26 centres d'Educació Primària, ESO, Batxillerat i FP de 1.420 i 7 centres específics d'Educació Especial dels 288 que hi havia a tot el territori nacional.



Font: Ministerio de Educación, Cultura y Deporte

El gràfic anterior mostra que el nombre de centres educatius continuava augmentant excepte a Primària que va descendir en 1 igual que en els centres d'ESO, Batxillerat i FP.

4.1.6 Nombre de centres que imparteixen cada ensenyança de Règim Especial, classificats per titularitat i Comunitat Autònoma

Dels 2.008 centres públics que impartien els ensenyaments de Règim Especial al global de l'Estat, 31 eren a les Illes Balears. Aquest nombre es va veure augmentat en 6 respecte de l'any anterior. Dels 571 centres concertats/privats que impartien els ensenyaments de Règim Especial al global de l'Estat, 6 eren a les Illes Balears, el que va suposar un augment en 2 centres respecte del curs anterior.

Les següents graelles mostren les dades classificades per ensenyaments i aquests dividits per estudis.

CENTRES PÚBLICS	E. d'Arts Plàstiques i Disseny							Ensenyaments de Música					Ensenyaments de Dansa					E. d'Art Dramàtic		Ensenyaments d'Idiomes	E. Esportius	
	Cicles Formatius		Estudis Superiors LOGSE		Estudis Superiors LOE			REGLADES					REGLADES					LOGSE	LOE		Grau Mitjà	Grau Superior
	Grau Mitjà	Grau Superior	Conservació i Restauració	Disseny	Arts Plàstiques	Cons. i Restauració	Disseny	Ensenyaments Elemental	Ensenyaments Professionals	Grau Sup. LOGSE	Grau Sup. LOE	NO REGLADES	Ensenyament Elemental	Ensenyament Professional	Grau Sup. LOGSE	Estudis Sup. LOE	NO REGLADES					
TOTAL	64	90	6	27	2	10	42	220	200	21	22	713	25	23	5	5	124	11	11	333	42	12
Andalusia	15	16	0	0	0	0	10	72	29	4	5	94	6	6	1	1	17	3	3	52	0	0
Aragó	2	3	0	2	0	1	2	8	7	1	1	29	1	1	0	0	5	0	0	20	4	2
Astúries	0	1	1	1	0	1	1	5	5	1	1	0	0	1	0	0	0	1	1	8	1	0
Illes Balears	2	2	0	0	0	0	0	5	3	1	1	0	1	1	0	0	0	1	1	8	5	0
Canàries	4	4	0	2	0	0	2	3	2	2	2	32	0	0	0	0	11	0	0	26	2	0
Cantàbria	1	1	0	0	0	0	0	3	3	0	0	0	1	0	0	0	1	0	0	4	1	0
Castella i Lleó	8	9	4	4	0	5	4	12	11	1	1	69	0	0	0	0	0	0	0	34	0	0
Castella-La Manxa	6	7	0	2	0	0	2	10	9	0	0	44	2	2	0	0	18	0	0	30	0	0
Catalunya	15	24	0	7	0	1	7	0	18	1	1	165	0	1	1	1	9	1	1	46	19	5
C. Valenciana	2	6	0	0	2	0	5	40	42	3	3	0	7	4	2	2	0	1	1	17	0	0
Extremadura	1	1	0	1	0	0	1	6	7	1	1	0	0	0	0	0	0	1	1	9	0	0
Galícia	4	4	0	4	0	1	4	32	28	2	2	70	2	2	0	0	1	1	1	11	7	4
Madrid	2	5	1	1	0	1	1	12	13	2	2	107	3	3	1	1	60	1	1	35	0	0
Múrcia	0	1	0	1	0	0	1	3	8	1	1	0	1	1	0	0	0	1	1	12	2	0
Navarra	1	2	0	0	0	0	0	0	2	1	1	52	0	0	0	0	2	0	0	3	0	0
País Basc	0	3	0	1	0	0	1	4	8	0	0	43	1	1	0	0	0	0	0	14	1	1
La Rioja	0	0	0	1	0	0	1	3	3	0	0	8	0	0	0	0	0	0	0	2	0	0
Ceuta	0	0	0	0	0	0	0	1	1	0	0	0	0	0	0	0	0	0	0	1	0	0
Melilla	1	1	0	0	0	0	0	1	1	0	0	0	0	0	0	0	0	0	0	1	0	0

Font: Ministerio de Educación, Cultura y Deporte

CENTRES CONCERTATS/PRIVATS	E. d'Arts Plàstiques i Disseny							Ensenyaments de Música					Ensenyaments de Dansa					E. d'Art Dramàtic		Ensenyaments d'Idiomes	E. Esportius		
	Cicles Formatius		Estudis Superiors LOGSE		Estudis Superiors LOE			REGLADES					NO REGLADES	REGLADES				NO REGLADES	LOGSE		LOE	Grau Mitjà	Grau Superior
	Grau Mitjà	Grau Superior	Conservació i Restauració	Disseny	Arts Plàstiques	Cons. i Restauració	Disseny	Ensenyaments Elemental	Ensenyaments Professionals	Grau Sup. LOGSE	Grau Sup. LOE	Ensenyament Elemental		Ensenyament Professional	Grau Sup. LOGSE	Estudis Sup. LOE	LOGSE						
TOTAL	6	10	0	7	1	0	1	112	71	3	4	169	32	11	1	1	76	3	3	0	38	12	
Andalusia	0	1	0	0	0	0	2	6	3	0	0	9	4	0	0	0	1	0	0	0	4	2	
Aragó	0	0	0	1	0	0	1	6	2	0	0	7	0	0	0	0	2	0	0	0	5	2	
Astúries	0	0	0	0	0	0	0	5	1	0	0	0	1	1	0	0	0	0	0	0	1	0	
Illes Balears	0	0	0	0	0	0	0	3	0	0	0	0	2	1	0	0	0	0	0	0	0	0	
Canàries	0	0	0	0	0	0	0	4	2	0	0	0	1	0	0	0	0	2	0	0	1	0	
Cantàbria	1	1	0	0	0	0	0	0	0	0	0	0	3	1	0	0	4	0	0	0	0	0	
Castella i Lleó	0	0	0	0	1	0	0	9	4	0	0	2	2	1	0	0	0	1	1	0	1	0	
Castella-La Manxa	0	0	0	0	0	0	0	1	0	0	0	3	0	0	0	0	1	0	0	0	7	0	
Catalunya	3	3	0	2	0	0	2	0	4	2	2	66	0	2	0	0	56	0	1	0	5	2	
C. Valenciana	1	1	0	0	0	0	0	27	24	0	0	0	12	3	0	0	0	0	0	0	0	0	
Extremadura	0	0	0	0	0	0	0	2	0	0	0	0	1	0	0	0	1	0	0	0	0	0	
Galícia	1	1	0	0	0	0	0	12	12	0	0	29	1	1	0	0	10	0	0	0	2	2	
Madrid	0	0	0	3	0	0	5	19	11	0	1	0	1	1	1	1	0	0	1	0	7	1	
Múrcia	0	0	0	1	0	0	1	6	2	0	0	0	4	0	0	0	0	0	0	0	1	1	
Navarra	0	0	0	0	0	0	0	0	0	0	0	6	0	0	0	0	1	0	0	0	0	0	
País Basc	0	3	0	0	0	0	0	12	6	1	1	45	0	0	0	0	0	0	0	0	3	2	
La Rioja	0	0	0	0	0	0	0	0	0	0	0	2	0	0	0	0	0	0	0	0	0	0	
Ceuta	0	0	0	0	0	0	0	0	0	0	0	0	0	0	0	0	0	0	0	0	0	0	
Melilla	0	0	0	0	0	0	0	0	0	0	0	0	0	0	0	0	0	0	0	0	1	0	

Font: Ministerio de Educación, Cultura y Deporte

4.1.7. Centres educatius, professorat, alumnat, unitats/grups i ràtios per tipus de centre. Règim General no Universitari

	Centres	Professorat	Unitats/Grups	Alumnes	Ràtio alumnes/unitat	Ràtio professorat/unitat ¹
Tots els centres	27.463	663.522	364.926	7.898.101	21,5	1,71
Públics	18.731	471.217	251.281	5.352.079	21,2	1,82
Concertats/privats	8.732	192.305	113.645	2.546.022	22,1	1,48
Centres d'Educació Infantil	8.341	51.558	34.335	458.123	13,3	1,38
Públics	4.137	29.874	18.886	254.637	13,5	1,50
Concertats/privats	4.204	21.684	15.449	203.486	13,2	1,25
Centres d'Educació Primària	10.349	225.030	139.557	2.912.636	20,9	1,55
Públics	9.877	217.026	134.559	2.805.471	20,8	1,56
Concertats/privats	472	8.004	4.998	107.165	21,1	1,45
Centres de Primària i ESO	2.142	68.037	38.756	874.259	22,5	1,56
Públics	533	12.752	7.038	115.862	16,5	1,75
Concertats/privats	1.609	55.285	31.718	758.397	23,8	1,51
Centres d'ESO i/o BATX i/o FP	4.729	220.711	95.078	2.311.828	24,0	2,23
Públics	3.990	207.050	88.317	2.159.452	24,2	2,28
Concertats/privats	739	13.661	6.761	152.376	22,3	1,60
Centres de Primària, ESO i BATX i/o FP	1.424	90.696	52.634	1.313.032	24,5	1,53
Públics	4	405	121	2.754	22,5	3,12
Concertats/privats	1.420	90.291	52.513	1.310.278	24,5	1,52
Centres Específics d'Educació Especial	478	7.490	4.566	28.223	6,1	1,57
Públics	190	4.110	2.360	13.903	5,8	1,69
Concertats/privats	288	3.380	2.206	14.320	6,4	1,45

Font: Ministerio de Educación, Cultura y Deporte

1. Mitjana de professors per unitat basat en equivalents a temps complet

Illes Balears

Centres educatius, públics i concertats/privats, de les Illes Balears classificats per etapa educativa i illa.

	ILLA	C. PÚBLIC	C. CONCERTAT / PRIVAT	TOTAL
EDUCACIÓ INFANTIL	MALLORCA	156	76	232
	MENORCA	21	5	26
	EIVISSA	34	6	40
	FORMENTERA	3	0	3
	TOTAL	214	87	301

Font: Direcció General de Planificació i Infraestructures Educatives

Durant el curs 2012-2013 a les Illes Balears 301 centres educatius impartien l'etapa d'Educació Infantil, d'aquests 214 eren centres de titularitat pública i 87 de titularitat concertada/privada.

	ILLA	C. PÚBLIC	C. CONCERTAT / PRIVAT	TOTAL
EDUCACIÓ PRIMÀRIA	MALLORCA	156	84	240
	MENORCA	21	7	28
	EIVISSA	34	6	40
	FORMENTERA	3	0	3
	TOTAL	214	97	311

Font: Direcció General de Planificació i Infraestructures Educatives

Durant el curs 2012-2013 a les Illes Balears 311 centres educatius impartien l'etapa d'Educació Primària, 214 de titularitat pública i 97 de titularitat concertada/privada.

	ILLA	C. PÚBLIC	C. CONCERTAT / PRIVAT	TOTAL
ESO	MALLORCA	52	76	128
	MENORCA	7	7	14
	EIVISSA	10	6	16
	FORMENTERA	1	0	1
	TOTAL	70	89	159

Font: Direcció General de Planificació i Infraestructures Educatives

Durant el curs 2012-2013 a les Illes Balears 159 centres educatius impartien l'etapa d'Educació Secundària Obligatòria, dels quals 70 centres eren de titularitat pública i 89 de titularitat concertada/privada.

BATXILLERAT	ILLA	C. PÚBLIC	C. CONCERTAT / PRIVAT	TOTAL
	MALLORCA	44	21	65
MENORCA	7	0	7	
EIVISSA	9	3	12	
FORMENTERA	1	0	1	
TOTAL	61	24	85	

Font: Direcció General de Planificació i Infraestructures Educatives

Durant el curs 2012-2013 a les Illes Balears 85 centres educatius impartien l'etapa de Batxillerat, dels quals 61 eren de titularitat pública i 24 de titularitat concertada-privada.

FP	ILLA	C. PÚBLICS ¹			C. CONCERTATS / PRIVATS ²		
		FP					
		PQPI	GM	GS	PQPI	GM	GS
MALLORCA	38	39	27	7	17	12	
MENORCA	7	7	5	-	-	-	
EIVISSA	9	7	5	-	-	-	
FORMENTERA	1	1	1	-	-	-	
TOTAL	55	54	38	7	17	12	

Font: Direcció General de Planificació i Infraestructures Educatives

1. S'han tengut en compta els IES, els CEPA i Centres Integrats de Formació Professional

2. S'han tengut en compta els Centres Privats, els Centres Concertats i els Centres Privats de Formació Professional

Durant el curs 2012-2013 a les Illes Balears dins l'ensenyament públic, 55 centres impartien Programes de Qualificació Professional Inicial, i/o 54 centres impartien Cicles Formatius de Grau Mitjà i/o 38 centres impartien Cicles Formatius de Grau Superior.

Dins l'ensenyament concertat-privat, només a l'illa de Mallorca hi havia centres que impartien els estudis de Formació Professional: 7 centres que impartien PQPI, i/o 17 centres que impartien Grau Mitjà i 12 que impartien Grau Superior.

4.1.8. Distribució percentual dels centres educatius de les Illes Balears que imparteixen ensenyaments de Règim General no Universitari classificats per titularitat

ETAPA	ILLA	PÚBLICS	CONCERTATS/PRIVATS
EDUCACIÓ INFANTIL	MALLORCA	67,2%	32,8%
	MENORCA	80,8%	19,2%
	EIVISSA	85%	15%
	FORMENTERA	100%	0%
	TOTAL	71,1%	28,9%

ETAPA	ILLA	PÚBLICS	CONCERTATS/PRIVATS	
EDUCACIÓ PRIMÀRIA	MALLORCA	65%	35%	
	MENORCA	75%	25%	
	EIVISSA	85%	15%	
	FORMENTERA	100%	0%	
TOTAL		68,8%	31,2%	
ESO	MALLORCA	40,6%	59,3%	
	MENORCA	50%	50%	
	EIVISSA	62,5%	37,5%	
	FORMENTERA	100%	0%	
TOTAL		44%	56%	
BATXILLERAT	MALLORCA	67,7%	32,3%	
	MENORCA	100%	0%	
	EIVISSA	75%	25%	
	FORMENTERA	100%	0%	
TOTAL		71,8%	28,2%	
FP	PQPI	MALLORCA	84,4%	15,6%
	GM		69,6%	30,3%
	GS		69,2%	30,8%
	PQPI	MENORCA	100%	0%
	GM		100%	0%
	GS		100%	0%
	PQPI	EIVISSA	100%	0%
	GM		100%	0%
	GS		100%	0%
	PQPI	FORMENTERA	100%	0%
	GM		100%	0%
	GS		100%	0%

Font: Direcció General de Planificació i Infraestructures Educatives

Les dades anteriors mostren els valors percentuals de les etapes educatives que s'imparteixen en els centres públics i en els concertats/privats.

4.1.9. Distribució percentual dels centres per grandària de municipi a l'Estat Espanyol

Les següents dades mostren els percentatges de centres educatius que hi havia a les diferents Comunitats Autònomes segons la grandària dels seus municipis atenent al nombre d'habitants.

DISTRIBUCIÓ PERCENTUAL DELS CENTRES PER GRANDÀRIA DE MUNICIPI A LES
 DIFERENTS COMUNITATS

TOTS ELS CENTRES	Centres d'EI - EP - EP+ESO					Centres d'ESO i/o BAT i/o FP Centres d'EP+ESO+BAT/FP Centres Específics E. Especial				
	Fins a 2.000 hab.	De 2.001 a 10.000 hab.	De 10.001 a 25.000 hab.	De 25.001 a 100.000 hab.	Més de 100.000 hab.	Fins a 2.000 hab.	De 2.001 a 10.000 hab.	De 10.001 a 25.000 hab.	De 25.001 a 100.000 hab.	Més de 100.000 hab.
TOTAL	15,8	19,1	14,4	20,3	30,5	3,8	18,3	14,3	22,8	40,8
Andalusia	7,0	18,6	19,8	21,7	32,9	0,9	20,4	17,8	20,6	40,4
Aragó	33,7	16,0	11,8	5,8	32,8	7,4	21,1	13,2	9,5	48,9
Astúries	34,7	21,9	4,4	12,8	26,1	13,5	22,0	5,0	17,7	41,8
Illes Balears	3,5	18,4	20,4	29,3	28,4	0,0	10,5	16,7	31,6	41,2
Canàries	1,8	18,3	22,1	24,3	33,5	0,0	10,1	18,2	24,5	47,2
Cantabria	16,2	30,9	12,3	17,2	23,5	3,5	22,1	17,4	17,4	39,5
Castella i Lleó	34,1	22,2	7,5	15,6	20,6	8,2	24,2	6,0	21,9	39,7
Castella-La Manxa	21,6	29,9	13,8	27,6	7,1	6,3	29,8	16,5	39,0	8,3
Catalunya	16,7	18,1	13,9	20,9	30,4	1,8	14,9	14,7	24,3	44,3
C. Valenciana	9,6	15,9	17,3	29,0	28,1	1,8	13,9	18,6	31,6	34,0
Extremadura	35,4	26,1	8,0	20,5	10,0	8,1	38,6	10,2	26,4	16,8
Galícia	40,8	26,1	6,9	11,0	15,2	18,1	28,4	9,4	16,8	27,3
Madrid	2,5	8,5	8,0	18,3	62,7	0,4	4,5	5,7	18,6	70,9
Múrcia	16,1	21,3	27,7	22,2	12,7	2,8	20,2	28,7	30,3	18,0
Navarra	32,1	38,2	12,2	3,3	14,2	6,9	30,7	17,8	5,0	39,6
País Basc	19,4	20,9	14,8	16,0	29,0	2,0	19,7	21,2	18,8	38,3
La Rioja	14,0	27,3	10,5	0,0	48,3	5,1	28,2	20,5	0,0	46,2
Ceuta	0,0	0,0	0,0	100	0,0	0,0	0,0	0,0	100	0,0
Melilla	0,0	0,0	0,0	100	0,0	0,0	0,0	0,0	100	0,0

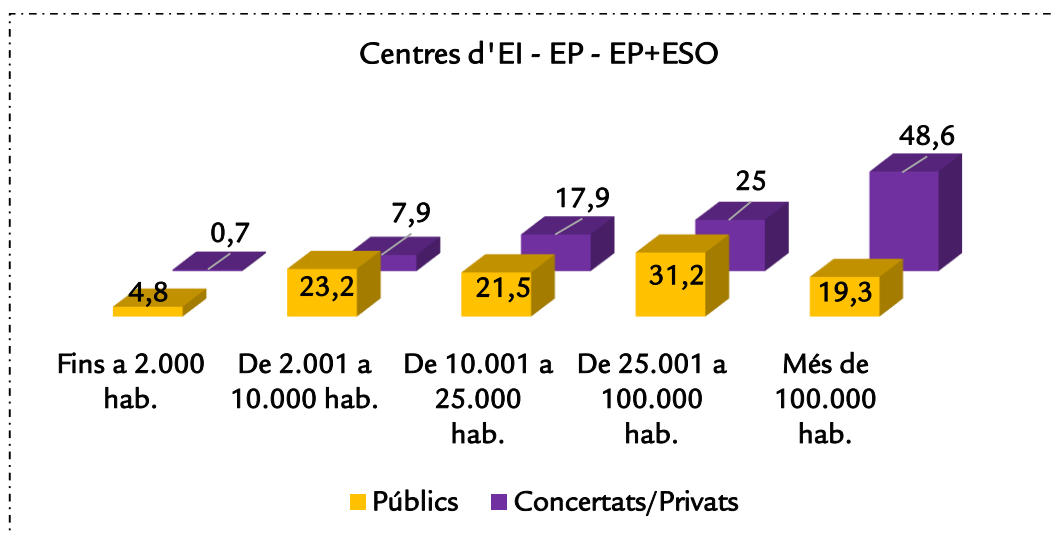
Font: Ministerio de Educación, Cultura y Deporte

DISTRIBUCIÓ PERCENTUAL DELS CENTRES A LES ILLES BALEARS PER GRANDÀRIA DEL MUNICIPI										
	Centres d'EI - EP - EP+ESO					Centres d'ESO i/o BAT i/o FP Centres d'EP+ESO+BAT/FP Centres Específics E. Especial				
	Fins a 2.000 hab.	De 2.001 a 10.000 hab.	De 10.001 a 25.000 hab.	De 25.001 a 100.000 hab.	Més de 100.000 hab.	Fins a 2.000 hab.	De 2.001 a 10.000 hab.	De 10.001 a 25.000 hab.	De 25.001 a 100.000 hab.	Més de 100.000 hab.
TOTS ELS CENTRES										
TOTAL	15,8	19,1	14,4	20,3	30,5	3,8	18,3	14,3	22,8	40,8
Illes Balears	3,5	18,4	20,4	29,3	28,4	0,0	10,5	16,7	31,6	41,2
CENTRES PÚBLICS										
TOTAL	22,0	23,3	14,2	18,3	22,1	4,8	24,8	17,2	23,9	29,3
Illes Balears	4,8	23,2	21,5	31,2	19,3	0,0	15,6	24,7	31,2	28,6
CENTRES CONCERTATS/PRIVATS										
TOTAL	1,3	9,3	14,7	24,8	50,0	2,1	7,2	9,4	20,9	60,4
Illes Balears	0,7	7,9	17,9	25,0	48,6	0,0	0,0	0,0	32,4	67,6

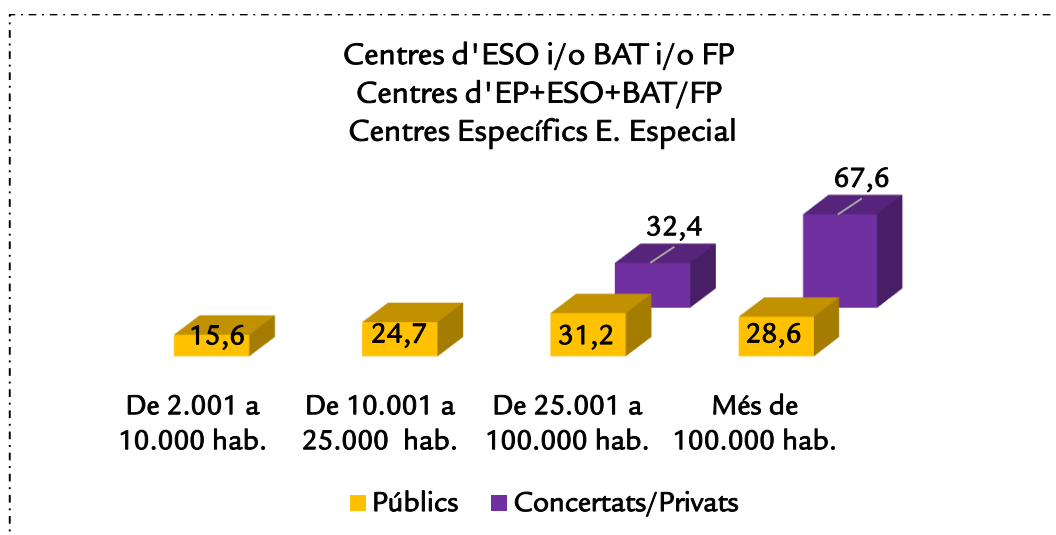
Font: Ministerio de Educación, Cultura y Deporte

La classificació per grandària dels municipis dels centres d'ensenyaments de Règim General no universitaris es realitza atenent a la població de cada municipi segons el Padró d'Habitants a 1 de gener de 2013 de l'INE, i així s'ha tengut en compte per a la realització dels percentatges.

Aquests mostren que a les Illes Balears es troben més centres concertats en els municipis amb més de 100.000 habitants. En canvi es troben en major percentatge els centres públics en els municipis de 25.001 a 100.000 habitants.



Font: Ministerio de Educación, Cultura y Deporte



Font: Ministerio de Educación, Cultura y Deporte

El CEIB sol·licita a la Conselleria d'Educació, Cultura i Universitats que l'IBISEC estructurari les dades anuals del pla de construcció de centres i d'inversions d'infraestructures en una base de dades que pugui ser remesa al CEIB per a la seva avaluació i estudi dins l'ISE anual.

5. PROFESSORAT I PERSONAL D'ADMINISTRACIÓ I SERVEIS

5.1. Professorat de centres de Règim General

PROFESSORAT DELS CENTRES PÚBLICS PER ETAPES EDUCATIVES						
Curs 2012-2013	Infantil	Primària		SECUNDÀRIA	FP	
		Primària	1r Cicle ESO		Secundària	FP
MALLORCA	1.006	2.765	328	2.721	295	363
MENORCA	140	385	47	389	55	60
EIVISSA	203	538	70	495	61	63
FORMENTERA	15	39	3	45	1	4
TOTAL	1.364	3.727	448	3.650	412	490
		4.175			902	

Font: Direcció General d'Educació i Cultura

PROFESSORAT DELS CENTRES CONCERTATS / PRIVATS PER ETAPES EDUCATIVES						
Curs 2012-2013	Infantil	Primària	E. Especial	ESO	BATX	FP
MALLORCA	695	1.425	133	1.397	340	173
MENORCA	56	116	0	121	0	0
EIVISSA	39	78	0	83	30	0
FORMENTERA	4	0	0	0	0	0
TOTAL	794	1.619	133	1.601	370	173

Font: Direcció General d'Educació i Cultura

Durant el curs 2012-2013, a les Illes Balears hi havia en actiu en els ensenyaments de Règim General, un total de 14.781 mestres/professors entre tots els centres públics i concertats/privats.

El 68,27% dels mestres/professors de Règim General estaven destinats a centres de titularitat pública, i el 31,72% a centres de titularitat concertada/privada.

Comparativa entre els cursos 2010-2011, 2011-2012 i 2012-2013

CENTRES PÚBLICS						
	Infantil	Primària	1r Cicle ESO	Secundària	FP	TOTAL
2012-2013	1.364	3.727	448	3.650	902	10.091
2011-2012	1.384	3.797	499	4.183	962	10.825
2010-2011	1.383	3.751	500	4.162	958	10.754
Diferència	-20	-70	-51	-533	-60	-734

Font: Direcció General d'Educació i Cultura

Les dades mostren que durant el curs 2012-2013, es va produir, en els centres de titularitat pública, un descens en el nombre de contractacions en totes les etapes educatives L'etapa de secundària va ser la que va davallar de manera més notable.

El descens total del professorat contractat va ser de 734 persones.

CENTRES CONCERTATS/PRIVATS							
	Infantil	Primària	E. Especial	ESO	Batx	FP	TOTAL
2012-2013	794	1.619	133	1.601	370	173	4.690
2011-2012	802	1.674	136	1.642	363	171	4.788
2010-2011	796	1.658	135	1.621	362	157	4.729
Diferència	-8	-55	-3	-41	7	2	-98

Font: Direcció General d'Educació i Cultura

En els centres concertats/privats, les contractacions varen davallar en 98 mestres/professors. Només es varen veure augmentades respecte del curs anterior, les etapes de Batxillerat i FP.

5.2. Professorat de centres de Règim Especial

	Escoles d'Art / Escola Superior de Disseny	Ensenyaments d'Idiomes	Ensenyaments de Música	CAT
MALLORCA	46	97	84	10
MENORCA	15	16	28	0
EIVISSA	31	25	24	0
FORMENTERA	0	4	0	0
TOTAL	92	142	136	10

Font: Direcció General d'Educació i Cultura

Un total de 380 professors impartien els ensenyaments de Règim Especial durant el curs 2012-2013, el mateix nombre que el curs anterior.

S'observa que a Mallorca era l'única illa on s'impartien ensenyaments esportius.

Comparativa entre els cursos 2010-2011, 2011-2012 i 2012-2013

	Escoles d'Art / Escola Superior de Disseny	Ensenyaments d'Idiomes	Ensenyaments de Música	CAT
2012-2013	92	142	136	10
2011-2012	100	139	130	11
2010-2011	100	132	133	9
Diferència	-8	3	6	-1

Font: Direcció General d'Educació i Cultura

En les escoles d'Arts hi va haver 8 contractacions menys respecte del curs anterior, en canvi en els ensenyaments d'idiomes i en de música, la contractació va augmentar en 3 i 6 persones respectivament.

En els ensenyaments esportius la contractació va descendir en 1.

5.3. Equip d'Orientació Educativa i Psicopedagògica (EOEP) i Equip d'Atenció Primerenca (EAP)

	EAP		EOEP	
MALLORCA	38	63,3%	78	78%
MENORCA	12	20%	9	9%
EIVISSA	9	15%	12	12%
FORMENTERA	1	1,9%	1	1%
TOTAL	60		100	

Font: Direcció General d'Educació i Cultura

Del total dels professionals destinats als EAP i als EOEP, els percentatges més elevats corresponen a l'illa de Mallorca amb un 63,3% i un 78% respectivament.

Comparativa entre els cursos 2010-2011, 2011-2012 i 2012-2013

CURS	MALLORCA		MENORCA		EIVISSA		FORMENTERA	
	EAP's	EOEP's	EAP's	EOEP's	EAP's	EOEP's	EAP's	EOEP's
2012-2013	38	78	12	9	9	12	1	1
2011-2012	44	75	16	11	8	15	1	1
2010-2011	41	77	14	11	10	15	0	1
Diferència	-6	3	-4	-2	1	-3	Es manté	Es manté

Font: Direcció General d'Educació i Cultura

Els nombres en Mallorca varen baixar en 6 en els EAP i pujar en 3 en els EOEP. A Menorca varen baixar tant en els EAP com en els EOEP en 4 i 2 respectivament. A Eivissa varen pujar en 1 els EAP i baixar en 3 els EOEP. A Formentera es mantingueren igual.

5.4. Professorat de Centres d'Educació de Persones Adultes

Centres d'Educació de Persones Adultes		
	2012-2013	Percentatge
MALLORCA	247	79,9
MENORCA	32	10,3
EIVISSA	30	9,7
FORMENTERA		
TOTAL	309	100

Font: Direcció General d'Educació i Cultura

Del total dels 309 professionals destinats als Centres d'Educació de Persones Adultes, el 79,9% corresponia als centres de Mallorca, el 10,3% als de Menorca i el 9,7% als d'Eivissa. A Formentera no hi havia Centre d'Educació de Persones Adultes.

Comparativa entre els cursos 2010-2011, 2011-2012 i 2012-2013

	2010-2011	2011-2012	2012-2013	Diferència
MALLORCA	253	256	247	-9
MENORCA	41	38	32	-6
EIVISSA	30	32	30	-2
FORMENTERA				
TOTAL	324	326	309	-17

Font: Direcció General d'Educació i Cultura

Durant el curs 2012-2013 es va produir el descens de 17 professionals destinats als diferents CEPA de les Balears.

Respecte de l'any anterior Mallorca es va dotar amb 9 professionals menys, Menorca 6 i Eivissa 2.

5.5. Professorat dels Centres de Formació del Professorat (CEP)

	PERCENTATGE	
MALLORCA	21	63,6
MENORCA	5	15,1
EIVISSA	5	15,1
FORMENTERA	2	6,1
TOTAL	33	100

Font: Direcció General d'Educació i Cultura

Durant el curs 2012-2013 el total del professorat destinat als Centres de Formació del Professorat va ser de 33. Als centres de Mallorca hi havia el 63,6% dels professionals totals, a Menorca i a Eivissa el 15,1% i a Formentera el 6,1%.

Comparativa entre els cursos 2010-2011, 2011-2012 i 2012-2013

	2010-2011	2011-2012	2012-2013	Diferència
MALLORCA	38	37	21	-16
MENORCA	12	11	5	-6
EIVISSA	10	9	5	-4
FORMENTERA	2	2	2	Es manté
TOTAL	62	59	33	-26

Font: Direcció General d'Educació i Cultura

El nombre de personal en els diferents CEPs de les illes, es va veure reduït en una persona en tots ells, excepte en el de Formentera que va mantenir el mateix nombre que el curs anterior. El descens global va ser de 3 persones.

5.6. Departament d'Inspecció Educativa

A la següent taula es poden veure les dades d'Inspecció Educativa durant el curs 2012-2013 als centres públics i concertats/privats de les Illes Balears.

Si es compara la ràtio centre/inspector, es veu que aquesta xifra era més elevada en els centres públics que en els centres privats. Aquesta quantitat es quintuplica a Formentera, mentre que a Menorca i a Eivissa és més del triple. A Mallorca no arriben a duplicar-se.

Taula comparativa dades del departament d'Inspecció Educativa al curs 2012-2013

CENTRES PÚBLICS DE LES ILLES BALEARS				
	MALLORCA	MENORCA	EIVISSA	FORMENTERA
Nº inspectors	12	1	2	2
Ràtio centres/inspectors	28,3	70	32,5	5,5
Nº d'actuacions	1.080	168	410	49
CENTRES CONCERTATS/PRIVATS				
	MALLORCA	MENORCA	EIVISSA	FORMENTERA
Nº inspectors	12	1	2	2
Ràtio centres/inspectors	19,9	19	9	1
Nº d'actuacions	231	24	54	0

Departament d' Inspecció Educativa

Històric de les dades d'Inspecció Educativa

CENTRES PÚBLICS DE LES ILLES BALEARS				
Diferència	Mallorca	Menorca	Eivissa	Formentera
Nº inspectors	-12	-2	-2	-1
Ràtio centres/inspectors	14,2	48,3	16,2	1,5
Nº d'actuacions	-1.778	-243	-226	-21
Curs 2012-2013				
Nº inspectors	12	1	2	2
Ràtio centres/inspectors	28,3	70	32,5	5,5
Nº d'actuacions	1.080	168	410	49
Curs 2011-2012				
Nº inspectors	24	3	4	3
Ràtio centres/inspectors	14,1	21,7	16,3	4
Nº d'actuacions	2.858	411	636	70
Curs 2010-2011				
Nº inspectors	25	3	4	
Ràtio centres/inspectors	14,9	22	19,7	
Nº d'actuacions	2.992	389	952	

Departament d' Inspecció Educativa

Les dades mostren que a totes les illes hi va haver un descens del nombre d'inspectors, que les ràtios varen augmentar i que el nombre d'actuacions realitzades va ser menor.

CENTRES CONCERTATS/PRIVATS				
Diferència	Mallorca	Menorca	Eivissa	Formentera
Nº inspectors	-12	-2	-2	1
Ràtio centres/inspectors	10,2	12,3	4,2	-1
Nº d'actuacions	-605	-22	8	-4
Curs 2012-2013				
Nº inspectors	12	1	2	2
Ràtio centres/inspectors	19,9	19	9	1
Nº d'actuacions	231	24	54	0
Curs 2011-2012				
Nº inspectors	24	3	4	1
Ràtio centres/inspectors	9,7	6,7	4,8	2
Nº d'actuacions	836	46	46	4
Curs 2010-2011				
Nº inspectors	25	3		4
Ràtio centres/inspectors	7,2	4,3		3,7
Nº d'actuacions	386	33		46

Departament d' Inspecció Educativa

En els centres concertats/privats, va augmentar la ràtio centre/inspector a totes les illes llevat de Formentera, i varen descendir, el nombre d'inspectors, menys a Formentera així com les actuacions realitzades que tan sols varen augmentar a Eivissa.

5.7. Situació laboral del professorat de l'ensenyament públic

CURS 2012-2013						
COS		F. DE CARRERA				TOTAL
597	Mestres	3.779	478	628	42	4.927
590	Professors d'Ensenyament Secundari	2.459	307	398	21	3.185
591	Professors Tècnics de Formació Professional	233	19	28	2	282
592	Professors d'Escoles Oficials d'Idiomes	66	7	8		81
594	Professors de Música i Arts Escèniques	52	9	7		68
595	Professors d'Arts Plàstiques i Disseny	18	3	3		24
596	Mestres de Taller d'Arts Plàstiques i Disseny	4	1	2		7
511	Catedràtics d'Ensenyament Secundari	79	13	7		99
512	Catedràtics d'Escoles Oficials d'Idiomes	1				1
510	Cos d'Inspectors d'Educació	12	1	2		15
526	Professors Especials d'ITEM a Extingir	6	1	1		8
	ILLA	MCA	ME	EI	FOR	TOTAL
	TOTAL	6.709	839	1.084	65	8.697

Font: Direcció General d'Educació i Cultura

CURS 2012-2013						
COS		INTERINS				TOTAL
597	Mestres	454	109	194	16	773
590	Professors d'Ensenyament Secundari	699	142	177	27	1.045
591	Professors Tècnics de Formació Professional	187	46	40	3	276
592	Professors d'Escoles Oficials d'Idiomes	33	9	17	4	63
594	Professors de Música i Arts Escèniques	39	19	17		75
595	Professors d'Arts Plàstiques i Disseny	24	5	12		41
596	Mestres de Taller d'Arts Plàstiques i Disseny	2	2	5		9
	ILLA	MCA	ME	EI	FOR	TOTAL
	TOTAL	1.438	332	462	50	2.282

Font: Direcció General d'Educació i Cultura

Durant el curs escolar 2012-2013, hi va haver 8.697 mestres/professors funcionaris de carrera i 2.282 mestres/professors interins. Aquestes xifres representaven respectivament, el 79,2% i el 20,8% del professorat.

Si aquestes dades es classifiquen per illes, tenim que per nombre de funcionaris tan interins com funcionaris de carrera, l'ordre és: Mallorca, Eivissa, Menorca i Formentera.

A l'illa de Formentera la diferència entre el professorat interí i els funcionaris de carrera no era massa significativa, 65 i 50 respectivament. A l'illa d'Eivissa i a la de Menorca, la diferència entre els funcionaris de carrera i els interins era de més del doble mentre que a Mallorca aquesta diferència quasi es quintuplicava.

PERCENTATGES CORRESPONENTS AL PROFESSORAT DE LES ILLES								
COS	MALLORCA		MENORCA		EIVISSA		FORMENTERA	
	Carrera	Interins	Carrera	Interins	Carrera	Interins	Carrera	Interins
597	89,3	10,7	81,4	18,6	76,4	23,6	72,4	27,6
590	77,9	22,1	68,4	31,6	69,2	30,8	43,8	56,3
591	55,5	44,5	29,2	70,8	41,2	58,8	40	60
592	66,7	33,3	43,8	56,3	32	68		100
594	57,1	42,9	32,1	67,9	29,2	70,8		
595	42,9	57,1	37,5	62,5	20	80		
596	66,7	33,3	33,3	66,7	28,6	71,4		
510	100		100		100			
511	100		100		100			
512	100							
526	100		100		100			

Font: Direcció General d'Educació i Cultura

Equivalències Codis:	
597	Mestres
590	Professors d'Ensenyament Secundari
591	Professors Tècnics de Formació Professional
592	Professors d'Escoles Oficials d'Idiomes

Equivalències Codis:	
594	Professors de Música i Arts Escèniques
595	Professors d'Arts Plàstiques i Disseny
596	Mestres de Taller d'Arts Plàstiques i Disseny
510	Cos d'Inspectors d'Educació
511	Catedràtics d'Ensenyament Secundari
512	Catedràtics d'Escoles Oficials d'Idiomes
526	Professors Especials d'ITEM a Extingir

Font: Direcció General d'Educació i Cultura

5.8. Baixes per jubilació

TOTAL JUBILACIONS		2010-2011	2011-2012	2012-2013
Professorat de Centres Públics de les Illes Balears	Mallorca	174	144	112
	Menorca	19	9	11
	Eivissa	14	15	13
	Formentera	2	1	1
TOTAL:		209	169	137

Font: Direcció General d'Educació i Cultura

El total de jubilacions del professorat dels centres públics a les Balears durant el curs 2012-2013, va ser de 137, 32 menys que al curs anterior. El percentatge més alt va correspondre a l'illa de Mallorca amb 112 jubilacions, el 81,7% del total.

JUBILACIONS PER COSSOS		ILLA	TOTAL	
509	Inspectors al servei de l'Administració Educativa	Mallorca	1	1
510	Cos d'Inspectors d'Educació	Mallorca	1	1
511	Catedràtics d'Ensenyament Secundari	Mallorca	10	12
		Menorca	2	
512	Catedràtics d'Escoles Oficials d'Idiomes	Mallorca	1	1
590	Professors d'Ensenyament Secundari	Mallorca	28	34
		Menorca	2	
		Eivissa	3	
		Formentera	1	
591	Professors Tècnics de Formació Professional	Mallorca	7	7
596	Mestres de Taller d'Arts Plàstiques i Disseny	Mallorca	1	1
597	Mestres	Mallorca	63	80
		Menorca	7	
		Eivissa	10	

Font: Direcció General d'Educació i Cultura

El cos de mestres engloba el 58,4% de les jubilacions que es varen produir durant el curs 2012-2013, seguit de cos de secundària amb el 24,8%.

TOTAL JUBILACIONS		2010-2011		2011-2012		2012-2013	
Professorat de Centres Concertats / Privats de les Illes Balears		Mestres	Secundària	Mestres	Secundària	Mestres	Secundària
	Mallorca	28	9	41	31	27	20
	Menorca	0	0	2	0	3	1
	Eivissa	1	0	1	1	2	3
	Formentera	0	0	0	0	0	0
TOTAL:		28	9	44	32	32	24

Font: Direcció General d'Educació i Cultura

Entre el professorat dels centres concertats/privats es van produir 56 jubilacions, 20 menys que durant el curs anterior. El 57,1% correspon al cos de mestres i el 42,8% del total al professorat de secundària.

Les dades mostren que la proporció entre les jubilacions produïdes entre un cos i l'altre es manté estable, no hi va haver tanta diferència entre les jubilacions com durant el curs anterior.

5.9. Baixes laborals transitòries

CENTRES PÚBLICS

BAIXES LABORALS PER COSSOS		
510	Cos d'Inspectors d'Educació	1
511	Catedràtics d'Ensenyament Secundari	19
526	Professors Especials d'ITEM a Extingir	6
590	Professors d'Ensenyament Secundari	1.244
591	Professors Tècnics de Formació Professional	201
592	Professors d'Escoles Oficials d'Idiomes	66
594	Professors de Música i Arts Escèniques	42
595	Professors d'Arts Plàstiques i Disseny	27
596	Mestres de Taller d'Arts Plàstiques i Disseny	3
597	Mestres	1.892
TOTAL		3.501

Font: Direcció General d'Educació i Cultura

Durant el curs 2012-2013, es varen produir als centres públics un total de 3.501 baixes transitòries, 92 més que al curs 2011-2012. Per illes aquestes dades representen un 77,9% a Mallorca, un 9,1% a Menorca, un 11,9% a Eivissa i un 1,1% a Formentera.

CENTRES CONCERTATS/PRIVATS

BAIXES TRANSITÒRIES		2010-2011			2011-2012			2012-2013		
Professorat de Centres Concertats / Privats		Mestres	Secundària	FP	Mestres	Secundària	FP	Mestres	Secundària	FP
	Mallorca	354	206	15	298	214	13	234	152	15
	Menorca	22	5	0	18	13	0	20	18	0
	Eivissa	8	7	0	10	11	0	7	5	0
	Formentera	0	0	0	1	0	0	1	0	0
TOTAL:	406	216	15	327	238	13	262	175	15	
		637			578			452		

Font: Direcció General d'Educació i Cultura

Als centres concertats/privats, es varen produir un total de 452 baixes transitòries. Aquest nombre representa un descens del 21,8% respecte del curs anterior.

Per cossos docents, el 58% correspon al cos de mestres, el 38,7% al d'Educació Secundària i el 3,3% al de professors tècnics d'FP.

5.10. Personal d'Administració i Serveis

El personal d'administració i serveis que aquí es presenta és el personal no docent adscrit a centres de titularitat pública d'Educació Infantil, Primària, Secundària, EEOOII, Escoles d'Arts, CEPs, CEPA's, CIFP, Centres d'Educació Especial i Conservatoris.

El personal d'administració i serveis va descendir durant el curs 2012-2013, un 0,74% respecte del curs anterior passant de 944 persones a 937.

CURS	2008-2009	2009-2010	2010-2011	2011-2012	2012-2013
PAS	817	908	1.008	944	937

DESTINACIÓ DEL PAS DURANT EL CURS 2012-2013

Centre de destinació	Mallorca	Menorca	Eivissa	Formentera	TOTAL	%
Centre d'Educació Especial	9	0	0	0	9	1
CEIP	174	23	40	2	239	25,5
CIFP	10	0	0	0	10	1,1
IES	393	69	82	7	551	58,8
EEOOII	14	2	2	0	18	1,9
EEI	16	29	0	0	45	4,8
Escoles d'Arts	10	5	5	0	20	2,1
CEP	15	2	2	0	19	2
CEPA	10	1	0	0	11	1,2

Conservatoris de Música i Dansa	9	3	3	0	15	1,6
TOTAL:	660	134	134	9	937	

Font: Secretaria General

El 58,8%, del personal d'administració i serveis, estava adscrit a Instituts d'Educació Secundària. El percentatge més baix d'aquest personal es trobava als CEE i als CIFP amb un 1 i un 1,1% respectivament.

PERSONAL D'ADMINISTRACIÓ I SERVEIS						
CATEGORIA	Mallorca	Menorca	Eivissa	Formentera	TOTAL	%
Administratius	15	1	1	0	17	1,8
Auxiliars	142	25	28	2	197	21,0
Ordenances	176	27	34	3	240	25,6
Ordenances de suport	0	0	1	0	1	0,1
Educadors infantils	7	16	0	0	23	2,5
Fisioterapeutes	11	3	4	0	18	1,9
ATS	1	0	0	0	1	0,1
Auxiliars Tècnics Educatius	167	23	44	2	236	25,2
Auxiliars puericultura	0	0	0	0	0	0,0
Cuiners	1	2	0	0	3	0,3
Empleats de serveis	3	6	0	0	9	1,0
Netejadors	130	27	22	2	181	19,3
Ajudants de cuina	2	2	0	0	4	0,4
Oficials 2a manteniment	1	2	0	0	3	0,3
Mosso de suport	1	0	0	0	1	0,1
Peons	2	0	0	0	2	0,2
Tècnics esp. manteniment	1	0	0	0	1	0,1
TOTAL	660	134	134	9	937	

Font: Secretaria General

Classificat el PAS per categoria, es pot observar que el percentatge més elevats es trobava en la categoria d'Ordenances amb un 25,6% i en la d'Auxiliars Tècnics Educatius amb un 25,2%.

6 EDUCACIÓ INFANTIL I PRIMÀRIA

EDUCACIÓ INFANTIL

L' Educació Infantil comprèn fins als sis anys, moment en el qual es produeix la incorporació a l'educació obligatòria. Té per objectius contribuir al desenvolupament físic, intel·lectual, afectiu, social i moral dels infants. S'estructura en dos cicles: el primer fins als tres anys i el segon des dels tres anys fins als sis.

EDUCACIÓ PRIMÀRIA

La finalitat d'aquest nivell educatiu és proporcionar a tots els infants una educació comuna que faci possible l'adquisició dels elements bàsics culturals, els aprenentatges relatius a l'expressió oral, a la lectura, a l'escriptura i al càlcul aritmètic, així com una progressiva autonomia d'acció en el seu mitjà.

Comprèn sis cursos acadèmics, agrupats en tres cicles de dos cursos cadascun, i compren des dels sis als dotze anys. L'avaluació dels processos d'aprenentatge de l'alumnat és contínua i global. Els alumnes accediran d'un cicle educatiu a un altre sempre que hagin aconseguit els objectius corresponents. La decisió que un alumne romangui un any més en el mateix cicle només podrà adoptar-se una vegada al llarg de tota l'etapa.

L'Educació Primària és impartida per mestres, que tindran competència en totes les àrees d'aquest nivell. Els ensenyaments de la música, de l'educació física, dels idiomes estrangers o d'aquelles altres que es determinin són impartides per mestres amb l'especialització o qualificació corresponent.

6.1. Alumnat

Alumnat matriculat en Educació Infantil

ALUMNAT MATRICULAT EN EDUCACIÓ INFANTIL				
CURS 2012-2013	Illa	Ensenyament Públic	Ensenyament Concertat/Privat	Total
	Mallorca	17.723	10.205	27.928
	Menorca	3.112	742	3.854
	Eivissa	3.742	559	4.301
	Formentera	225	45	270
	TOTAL	24.802	11.551	36.353

Font: Direcció General de Planificació i Infraestructures Educatives

Durant el curs 2012-2013 a les Illes Balears hi havia matriculats a l'etapa d'Educació Infantil 36.353 alumnes. El 68,2% en centres públics, mentre que el 31,8% restant en centres concertats/privats.

PERCENTATGE ALUMNAT MATRICULAT EN EDUCACIÓ INFANTIL			
CURS 2012-2013	ILLA	% PÚBLIC	% CONCERTAT/PRIVAT
	MALLORCA	63,5	36,5
	MENORCA	80,7	19,3
	EIVISSA	87,0	13,0
	FORMENTERA	83,3	16,7
	TOTAL	68,2	31,8

Font: Direcció General de Planificació i Infraestructures Educatives

A destacar que a l'illa de Mallorca era on menor va ser el percentatge d'alumnat matriculat a l'etapa d'Educació Infantil a l'ensenyament públic, un 63,5% de l'alumnat, quasi 5 punts per davall de la mitjana.

D'aquesta taula es desprèn també que a Formentera, Eivissa i Menorca els percentatges d'alumnat matriculat a l'etapa d'Educació Infantil a l'ensenyament públic es trobava molt per damunt de la mitjana de 68,2%.

Comparativa percentual de l'alumnat matriculat a l'Educació Infantil als cursos 2009-2010, 2010-2011, 2011-2012 i 2012-2013

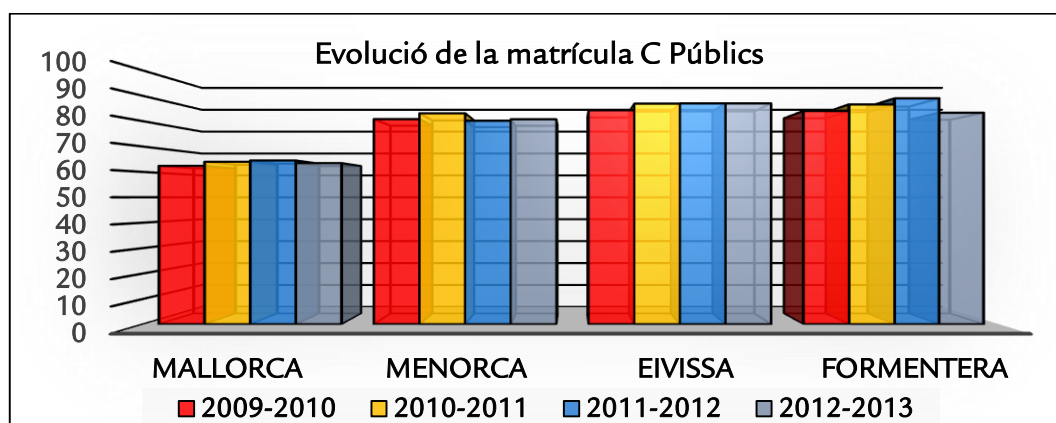
Alumnat matriculat a E. Infantil	ILLA	2009-2010		2010-2011		2011-2012		2012-2013	
		CP ¹	CC/P ¹	CP	CC/P	CP	CC/P	CP	CC/P
		MALLORCA	62,4%	37,6%	64%	36%	64,5%	35,5%	63,5%
MENORCA	80,8%	19,2%	83,1%	17%	80,2%	19,8%	80,7%	19,3%	
EIVISSA	84,3%	15,7%	86,9%	13,1%	87%	13%	87%	13%	
FORMENTER	84%	16%	86,6%	13,4%	89%	11,1%	83,3%	16,7%	
TOTAL	67%	33%	69%	31%	69%	31%	68,2%	31,8%	

Font: Direcció General de Planificació i Infraestructures Educatives

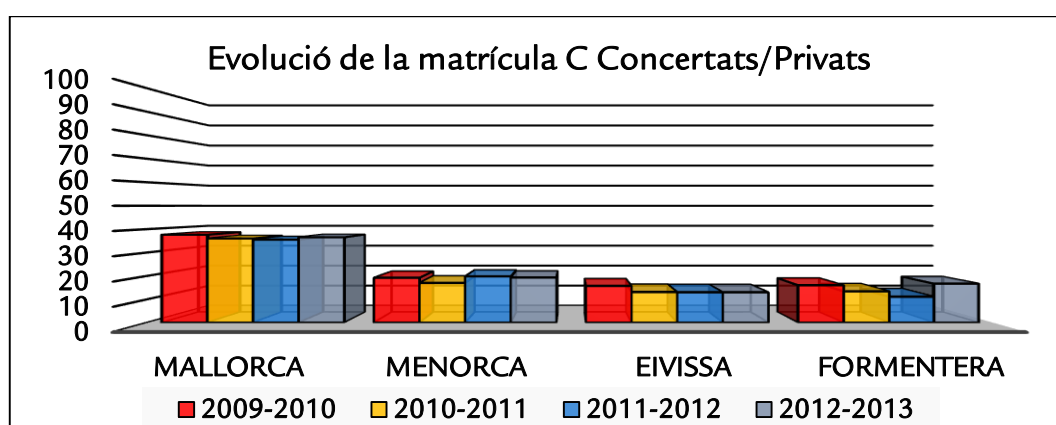
1. CP: Centres Públics. C C/P: Centres Concertats/Privats

D'aquestes dades es desprèn que en general durant els darrers cursos escolars que es mostren a la taula, la matriculació de l'alumnat d'Educació Infantil va anar creixent en els centres públics de Menorca, en els d'Eivissa es va mantenir i en els centres de Mallorca i de Formentera va davallar. Per tant es va produir una relació inversa en els centres concertats/privats, a Mallorca i a Formentera va augmentar, A Eivissa es va mantenir i a Menorca va davallar.

Si es compara el curs 2012-2013 amb l'anterior es veu que aquest descens va ser petit, només un 0,8% en els centres públics i per tant els centres concertats/privats varen augmentar un 0,8%.



Font: Direcció General de Planificació i Infraestructures Educatives



Font: Direcció General de Planificació i Infraestructures Educatives

Alumnat matriculat en Educació Primària

ALUMNAT MATRICULAT EN EDUCACIÓ PRIMÀRIA				
CURS 2012-2013	Il·la	Ensenyament Públic	Ensenyament Concertat/privat	Total
		Mallorca	30.715	19.908
	Menorca	4.134	1.361	5.495
	Eivissa	6.088	1.076	7.164
	Formentera	438	0	438
	TOTAL	41.375	22.345	63.720

Font: Direcció General de Planificació i Infraestructures Educatives

PERCENTATGE ALUMNAT MATRICULAT EN EDUCACIÓ PRIMÀRIA			
CURS 2012-2013	Il·la	% Públic	% Concertat/privat
		MALLORCA	60,7
	MENORCA	75,2	24,8
	EIVISSA	85	15
	FORMENTERA	100	0
	TOTAL	64,9	35,1

Font: Direcció General de Planificació i Infraestructures Educatives

Durant el curs 2012-2013 a les Illes Balears estaven matriculats a l'etapa d'Educació Primària 63.720 alumnes. El 64,9% d'aquest alumnat en centres públics, mentre que el 35,1% restant en centres concertats/privats.

A destacar que a Formentera, el 100% de l'alumnat matriculat en Educació Primària corresponia a centres públics, a Eivissa el 85%, aquesta xifra davalla a Mallorca on només el 60,7% de l'alumnat matriculat a l'etapa de Primària corresponia a centres públics.

Comparativa percentual de l'alumnat matriculat a l'Educació Primària als cursos 2009-2010, 2010-2011, 2011-2012 i 2012-2013

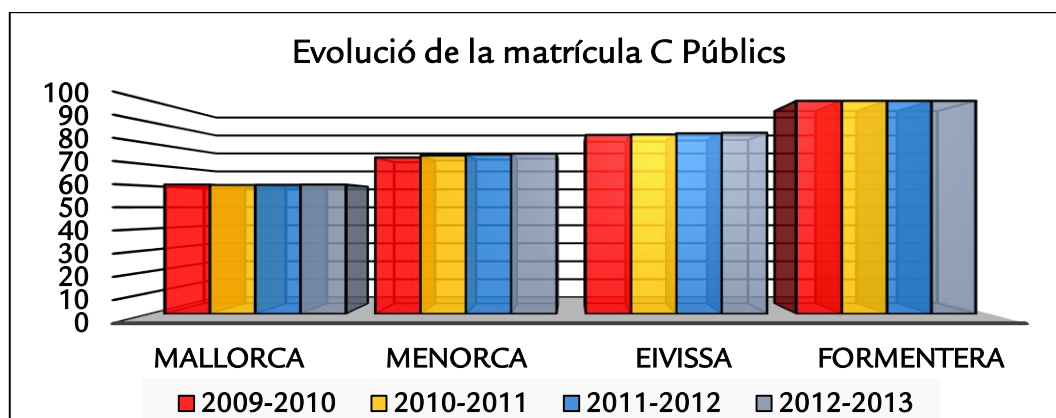
Alumnat matriculat a E. Primària	ILLA	2009-2010		2010-2011		2011-2012		2012-2013	
		CP ¹	CC/P ¹	CP	CC/P	CP	CC/P	CP	CC/P
	MALLORCA	60,7%	39,3%	60,5%	39,3%	60,6%	39,4%	60,7%	39,3%
	MENORCA	73,4%	26,6%	74,3%	25,7%	74,8%	25,2%	75,2%	24,8%
	EIVISSA	84%	16%	84,2%	19,8%	84,7%	15,3%	85%	15%
	FORMENTERA	100%	0%	100%	0%	100%	0%	100%	0%
	TOTAL	64,6%	35,4%	64,7%	35,3%	64,9%	35,2%	64,9%	35,1%

Font: Direcció General de Planificació i Infraestructures Educatives

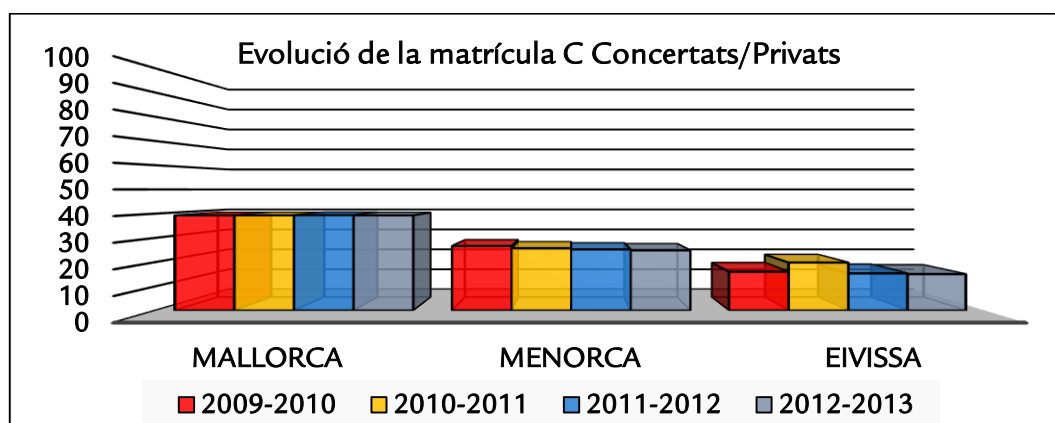
1. CP: Centres Públics. C C/P: Centres Concertats/Privats

En termes generals podem apreciar que la matriculació en els centres públics de les Illes Balears dins l'etapa d'Educació Primària, va anar augmentant lleugerament al llarg dels tres cursos anteriors i que en el darrer 2012-2013 es va mantenir.

Per contra en els centres concertats/privats, aquesta matriculació va mantenir la seva tendència decreixent encara que de manera molt poc significativa, davallant un 0,1% cada curs escolar.



Font: Direcció General de Planificació i Infraestructures Educatives



6.2. Ràtios

EDUCACIÓ INFANTIL

En aquest apartat es mostra la relació de l'alumnat matriculat per unitat en els centres públics i concertats/privats dins les etapes d'Educació Infantil i d'Educació Primària durant el curs 2012-2013.

Ràtios (alumnat/unitat) en Educació Infantil dels centres públics

CURS 2012-2013	ILLA	ALUMNAT CENTRES PÚBLICS	UNITATS	RÀTIO
	MALLORCA	17.723	711	24,9
	MENORCA	3.112	97	32,1
	EIVISSA	3.742	143	26,2
	FORMENTERA	225	11	20,5
	TOTAL	24.802	962	25,8

Font: Direcció General de Planificació i Infraestructures Educatives

Com es pot apreciar a la taula la ràtio a Educació Infantil dels centres públics de les Illes Balears al curs 2012-2013 estava situada en 25,8 alumnes/unitat. Destacar que Menorca es trobava per damunt d'aquesta mitjana amb unes ràtios de 32,1, a l'igual que Eivissa amb 26,2. Formentera estava sensiblement per davall amb una ràtio de 20,5.

Ràtios (alumnat/unitat) en Educació Infantil dels centres concertats/privats

CURS 2012-2013	ILLA	ALUMNAT CENTRES C/P	UNITATS	RÀTIO
	MALLORCA	10.205	377	27,1
	MENORCA	742	30	24,3
	EIVISSA	559	21	26,6
	FORMENTERA	45	3	15
	TOTAL	11.551	431	26,8

Font: Direcció General de Planificació i Infraestructures Educatives

Als centres concertats/privats de les Illes Balears durant el curs 2012-2013, la ràtio mitjana dins l'Educació Infantil se situava en 26,8 alumnes/unitat, un 0,4 més que al curs anterior. La ràtio va augmentar en totes les illes.

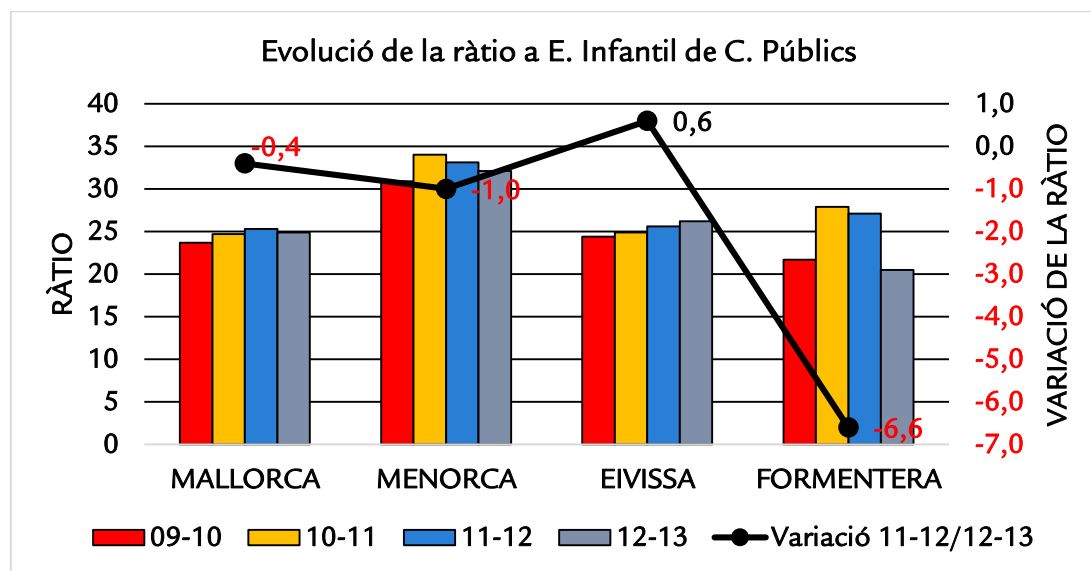
Comparativa percentual de les ràtios en Educació Infantil dels centres públics als cursos 2009-2010, 2010-2011, 2011-2012 i 2012-2013

RÀTIOS	ILLA	09-10	10-11	11-12	12-13	DIFERÈNCIA
						2011-2012 / 2012-2013
	MALLORCA	23,7	24,7	25,3	24,9	-0,4
	MENORCA	30,9	34	33,1	32,1	-1,0
	EIVISSA	24,4	24,9	25,6	26,2	0,6
	FORMENTERA	21,7	27,9	27,1	20,5	-6,6
	TOTAL	24,5	25,7	26,12	25,8	-0,3

Font: Direcció General de Planificació i Infraestructures Educatives

Si es comparen les ràtios dels cursos mostrats a la taula, es pot veure que des del curs 2009-2010 fins al 2011-2012, les ràtios en Educació Infantil dels centres públics varen augmentar. En canvi feta la comparativa dels dos darrers cursos mostrats, aquest augment només es va donar a l'illa d'Eivissa on la seva ràtio va pujar un 0,6%.

Com es pot apreciar al total les ràtios en Educació Infantil dels centres públics al curs 2012-2013 respecte del curs anterior va davallar un 0,3%. A destacar que la ràtio a Formentera va davallar en 6,6, davallada significativa i molt per damunt de la mitjana de 0,3.



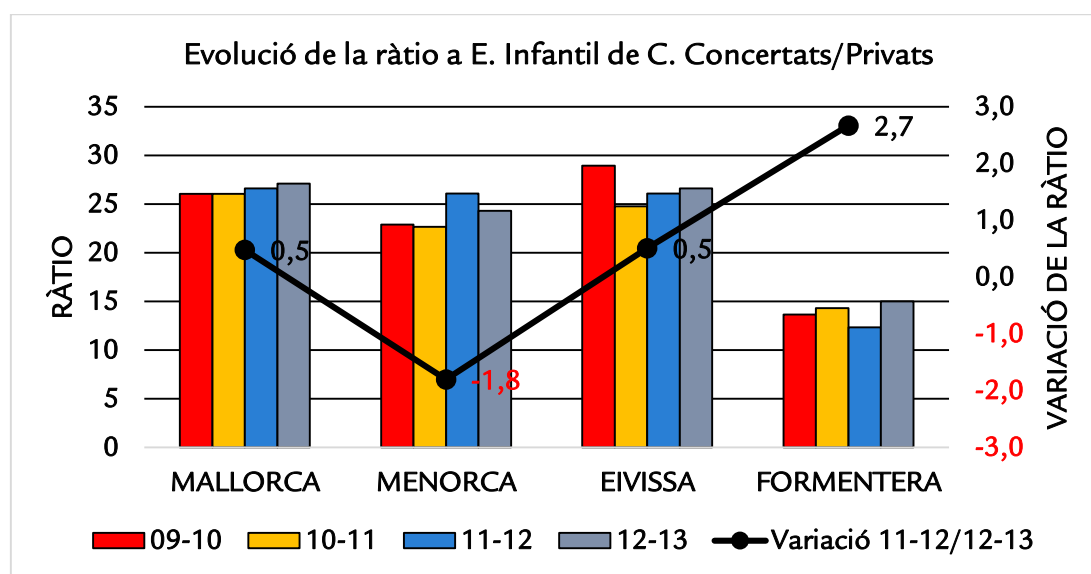
Font: Direcció General de Planificació i Infraestructures Educatives

Comparativa percentual de les ràtios en Educació Infantil dels centres concertats/privats en els cursos 2009-2010, 2010-2011, 2011-2012 i 2012-2013

RÀTIOS	ILLA	09-10	10-11	11-12	12-13	DIFERÈNCIA 2011-2012 / 2012-2013
	MALLORCA	26,1	26,1	26,6	27,1	0,5
MENORCA	22,9	22,7	26,1	24,3	-1,8	
EIVISSA	29,0	24,8	26,1	26,6	0,5	
FORMENTERA	13,7	14,3	12,3	15,0	2,7	
TOTAL	25,9	25,7	26,5	26,8	0,3	

Font: Direcció General de Planificació i Infraestructures Educatives

Com es pot apreciar a la taula en general les ràtios en Educació Infantil dels centres concertats/privats al curs 2012-2013 respecte del curs anterior va tenir una variació a l'augment del 0,3 (alumnes/unitat). A l'illa de Formentera aquest augment va ser més notable 2,7; en canvi a Menorca la ràtio va davallar un 1,8.



Font: Direcció General de Planificació i Infraestructures Educatives

EDUCACIÓ PRIMÀRIA

Ràtios (alumnat/unitat) en Educació Primària dels centres públics

CURS 2012-2013	ILLA	ALUMNAT CENTRES PÚBLICS	UNITATS	RÀTIO
	MALLORCA	30.715	1.371	22,4
	MENORCA	4.134	190	21,8
	EIVISSA	6.088	263	23,1
	FORMENTERA	438	19	23,1
	TOTAL	41.375	1.843	22,4

Font: Direcció General de Planificació i Infraestructures Educatives

Com es pot apreciar a la taula en els centres públics de les Illes Balears la ràtio mitjana dins l'Educació Primària durant el curs 2012-2013 se situava en 22,4 alumnes/unitat. Destacar que Menorca tenia la ràtio inferior a la mitjana i que Mallorca la igualava, mentre que Eivissa i Formentera estaven lleugerament per damunt.

Ràtios (alumnat/unitat) en Educació Primària dels centres concertats/privats

CURS 2012-2013	ILLA	ALUMNAT CENTRES CONCERTATS/PRIVATS	UNITATS	RÀTIO
	MALLORCA	19.908	747	26,7
	MENORCA	1.361	60	22,7
	EIVISSA	1.076	43	25
	FORMENTERA	-	-	-
	TOTAL	22.345	850	26,3

Font: Direcció General de Planificació i Infraestructures Educatives

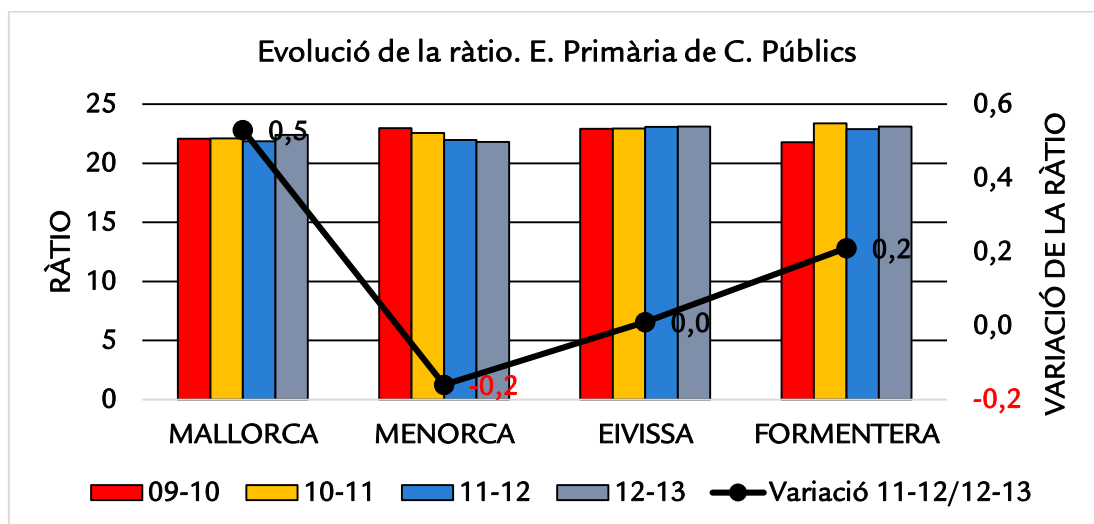
Durant el curs 2012-2013, als centres concertats/privats la ràtio mitjana se situava en 26,3 (alumnes/unitat), xifra superior en 3,9 punts a la de l'ensenyament públic. Diferència que respecte del curs anterior es va acurçar en 0,3. Mallorca era l'única illa que se situava per damunt de la mitjana.

Comparativa percentual de les ràtios en Educació Primària dels centres públics als cursos 2009-2010, 2010-2011, 2011-2012 i 2012-2013

RÀTIOS	ILLA	09-10	10-11	11-12	12-13	DIFERÈNCIA 2011-2012 / 2012-2013
	MALLORCA	22,1	22,1	21,9	22,4	0,5
	MENORCA	23,0	22,6	22,0	21,8	-0,2
	EIVISSA	22,9	22,9	23,1	23,1	0,0
	FORMENTERA	21,8	23,4	22,9	23,1	0,2
	TOTAL	22,3	22,3	22,1	22,4	0,3

Font: Direcció General de Planificació i Infraestructures Educatives

Com es pot apreciar a la taula les ràtios en Educació Primària dels centres públics al curs 2012-2013 respecte del curs anterior va davallar molt lleugerament a l'illa de Menorca, es va mantenir a Eivissa i augmentar a Mallorca i a Formentera.



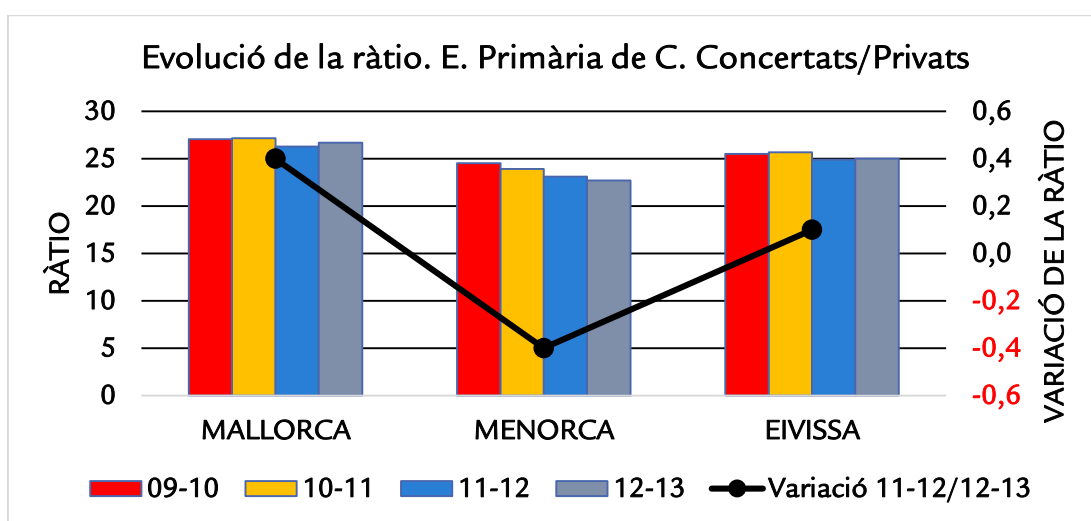
Font: Direcció General de Planificació i Infraestructures Educatives

Comparativa percentual de les ràtios en Educació Primària dels centres concertats/privats als cursos 2009-2010, 2010-2011, 2011-2012 i 2012-2013

RÀTIOS	ILLA	09-10	10-11	11-12	12-13	DIFERÈNCIA 2011-2012 / 2012-2013
	MALLORCA	27,1	27,2	26,3	26,7	0,4
MENORCA	24,6	23,9	23,1	22,7	-0,4	
EIVISSA	25,5	25,7	24,9	25	0,1	
FORMENTERA	-	-	-	-	-	
TOTAL	26,8	26,8	26,3	26,3	0,0	

Font: Direcció General de Planificació i Infraestructures Educatives

Com es pot apreciar a la taula les ràtios en Educació Primària dels centres concertats/privats al curs 2012-2013 respecte del curs varen tenir un lleuger augment excepte a l'illa de Menorca en què va davallar un 0,4.



Font: Direcció General de Planificació i Infraestructures Educatives

6.3. Alumnes que promocionen

EDUCACIÓ INFANTIL

A les següents taules es pot apreciar la distribució de l'alumnat que va promocionar durant 6è de l'Educació Infantil, a les quatre illes, tant en l'ensenyament públic com en l'ensenyament concertat/privat, durant el curs 2012-2013

Alumnat que promociona en 6è d' Educació Infantil en l'ensenyament públic

CURS 2012-2013	CENTRES PÚBLICS		
	ILLA	6è EDUCACIÓ INFANTIL	
		NO promocionen	SI promocionen
	MALLORCA	33	5.337
	MENORCA	33	701
	EIVISSA	1	1.159
	FORMENTERA	0	60
	TOTAL	67	7.257

Font: Direcció General de Planificació i Infraestructures Educatives

Alumnat que promociona en 6è d'Educació Infantil en l'ensenyament concertat/privat

CURS 2012-2013	CENTRES CONCERTATS/PRIVATS		
	ILLA	6è EDUCACIÓ INFANTIL	
		NO promocionen	SI promocionen
	MALLORCA	261	2.964
	MENORCA	41	174
	EIVISSA	0	173
	FORMENTERA	17	0
	TOTAL	319	3.311

Font: Direcció General de Planificació i Infraestructures Educatives

Percentatge d'alumnat que promociona en 6è d'Educació Infantil en l'ensenyament públic i concertat

CURS 2012-2013	% ALUMNAT QUE PROMOCIONA EN 6è E.INFANTIL		
	ILLA	6è EDUCACIÓ INFANTIL	
		ENSENYAMENT PÚBLIC	ENSENYAMENT CONCERTAT/ PRIVAT
	MALLORCA	99,4	91,9
	MENORCA	95,5	80,9
	EIVISSA	99,9	100
	FORMENTERA	100	0
	TOTAL	99,1	91,2

Font: Direcció General de Planificació i Infraestructures Educatives

En el conjunt de les Illes Balears, el percentatge d'alumnes que promocionen al final de l'etapa d'Educació Infantil en l'ensenyament públic quasi arriba al 100% i en l'ensenyament concertat/privat arriba al 91,2%.

Com es pot apreciar a la taula percentual, el millor resultat dins l'ensenyament públic es troba a l'illa de Formentera, amb un 100% d'alumnat que promociona a l'etapa de primària, seguit d'Eivissa i Mallorca on els percentatges es troben per damunt de la mitjana. Destacar que Menorca es situava 3,6 punts percentuals per davall de la mitjana.

Dins l'ensenyament concertat-privat, la mitjana del percentatge d'alumnat que promociona fou del 94,02%, xifra 7,9 punts percentuals per davall del percentatge de l'ensenyament públic.

Comparativa percentual de l'alumnat que promociona en 6è d'Educació Infantil en l'ensenyament públic i concertat/privat.

Cursos 2009-2010, 2010-2011, 2011-2012 i 2012-2013

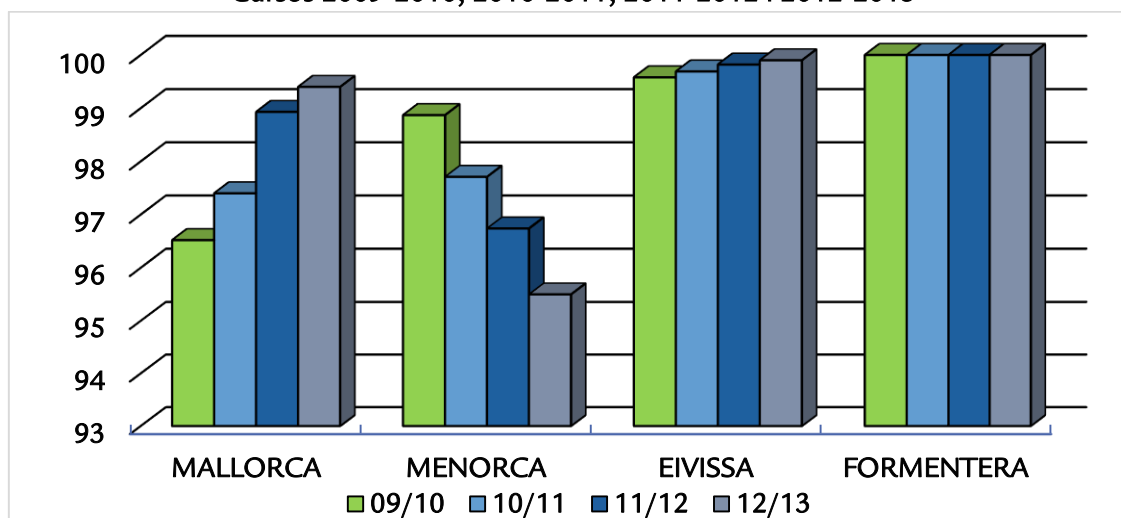
CURSOS 2009-2010, 2010-2011, 2011-2012 i 2012-2013	% ALUMNAT QUE PROMOCIONA 6è E. INFANTIL								
	ILLA	E. PÚBLIC				E. CONCERTAT/PRIVAT			
		09/10	10/11	11/12	12/13	09/10	10/11	11/12	12/13
	MALLORCA	96,5	97,4	98,9	99,4	90	90,8	94,4	91,9
	MENORCA	98,9	97,7	96,7	95,5	57,7	72,6	82,3	80,9
	EIVISSA	99,6	99,7	99,8	99,9	99,4	100	100	100
	FORMENTERA	100	100	100	100	100	92,9	100	0
	TOTAL	97,2	97,8	98,9	99,1	88,6	90,1	94	91,2

Font: Direcció General de Planificació i Infraestructures Educatives

D'aquestes dades es desprèn que en general el percentatge d'alumnat que promociona al final de l'etapa d'Educació Infantil va pujar en l'ensenyament públic un 0,2% durant el curs 2012-2013 respecte del curs anterior. En canvi en l'ensenyament concertat/privat va descendir 2,8% al curs 2012-2013 també respecte del curs anterior.

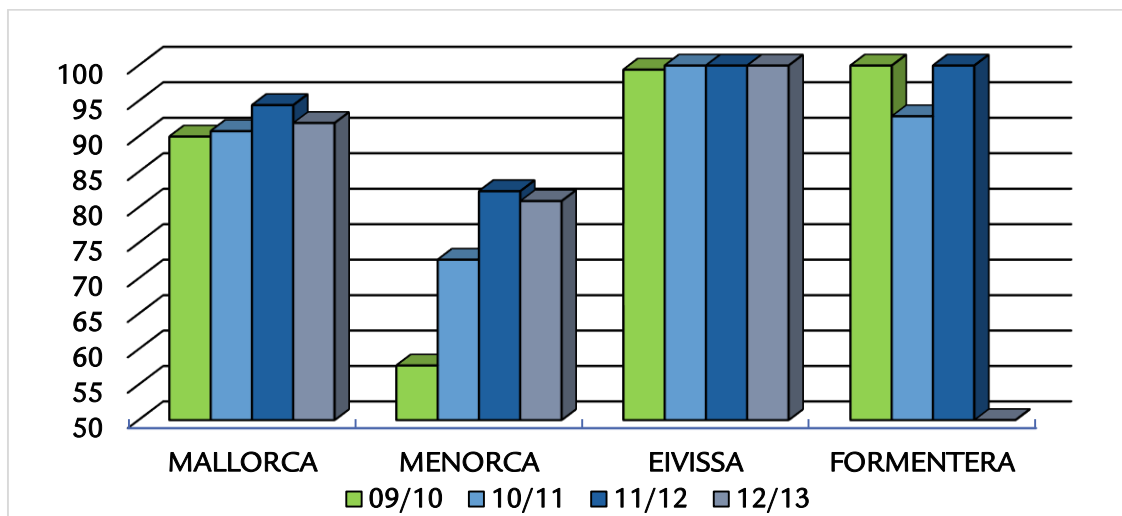
Evolució de l'alumnat que promociona en 6è d'Educació Infantil en els centres públics

Cursos 2009-2010, 2010-2011, 2011-2012 i 2012-2013



Font: Direcció General de Planificació i Infraestructures Educatives

Evolució de l'alumnat que promociona en 6è d'Educació Infantil en els centres concertats/privats
Cursos 2009-2010, 2010-2011, 2011-2012 i 2012-2013



Font: Direcció General de Planificació i Infraestructures Educatives

EDUCACIÓ PRIMÀRIA

A les següents taules es pot apreciar la distribució de l'alumnat que va promocionar l'etapa d'Educació Primària, a les quatre illes, tant en l'ensenyament públic com en l'ensenyament concertat/privat, durant el curs 2012-2013

Alumnat que promociona en 6è d'Educació Primària en l'ensenyament públic

CENTRES PÚBLICS			
CURS 2012-2013	ILLA	6è EDUCACIÓ PRIMÀRIA	
		NO promocionen	SI promocionen
		MALLORCA	306
	MENORCA	23	648
	EIVISSA	57	943
	FORMENTERA	4	62
	TOTAL	390	6.371

Font: Direcció General de Planificació i Infraestructures Educatives

Alumnat que promociona en 6è d'Educació Primària en l'ensenyament concertat/privat

CENTRES CONCERTATS/PRIVATS			
CURS 2012-2013	ILLA	6è EDUCACIÓ PRIMÀRIA	
		NO promocionen	SI promocionen
	MALLORCA	164	3
	MENORCA	12	231
	EIVISSA	8	179
	FORMENTERA	0	0
	TOTAL	184	413

Font: Direcció General de Planificació i Infraestructures Educatives

Percentatge d'alumnat que promociona en 6è d'Educació Primària en l'ensenyament públic i concertat/privat

% ALUMNAT QUE PROMOCIONA			
CURS 2012-2013	ILLA	6è EDUCACIÓ PRIMÀRIA	
		ENSENYAMENT PÚBLIC	ENSENYAMENT CONCERTAT/PRIVAT
	MALLORCA	93,9	95
	MENORCA	96,6	95,1
	EIVISSA	94,3	95,7
	FORMENTERA	93,9	0
	TOTAL	94,2	95

Font: Direcció General de Planificació i Infraestructures Educatives

En una primera anàlisi es pot observar que en el conjunt de les Illes Balears, el percentatge d'alumnat que promociona al final de l'etapa d'Educació Primària era superior en 0,8 punts percentuals dins l'ensenyament concertat-privat que dins l'ensenyament públic.

Com es pot apreciar a la taula, dins l'ensenyament públic, Mallorca i Formentera es troben per davall de la mitjana, un 93,9% i un 93,9%, respectivament.

Segons les dades, el millor percentatge de promoció es troba a l'illa d'Eivissa a l'ensenyament concertat-privat amb un 95,7%. D'entre l'ensenyament públic destaca Menorca amb un 96,6%.

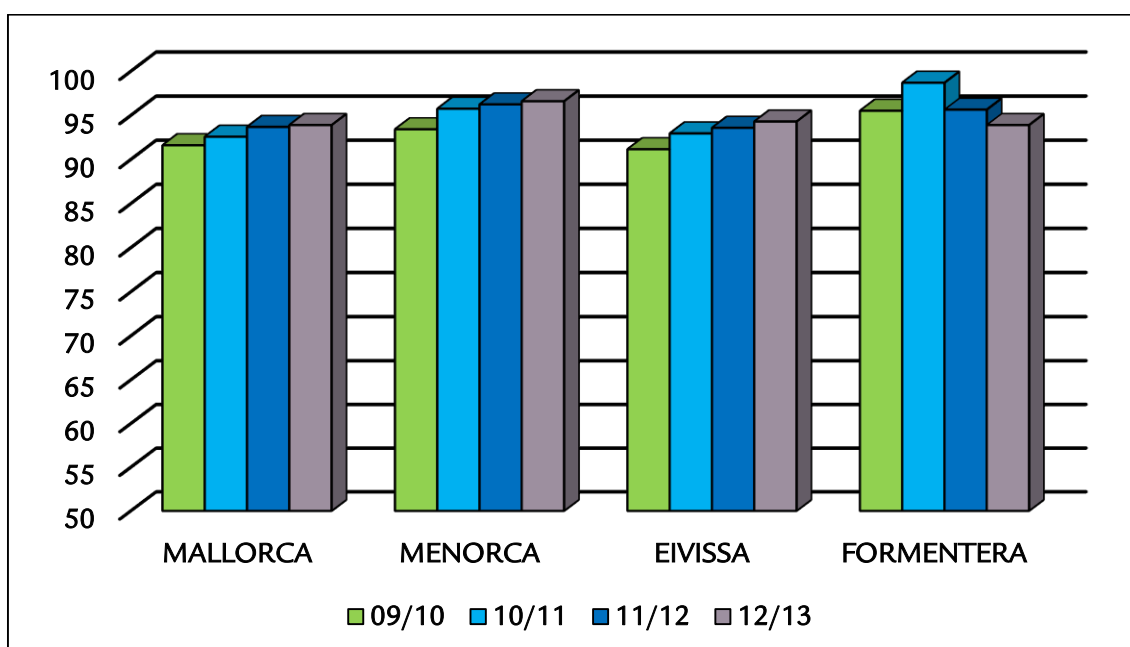
Comparativa percentual de l'alumnat que promociona en 6è d'Educació Primària en l'ensenyament públic i concertat/privat
Cursos 2009-2010, 2010-2011, 2011-2012 i 2012-2013

CURSOS 2009-2010, 2010-2011, 2011-2012 i 2012-2013	% ALUMNAT QUE PROMOCIONA A ESO								
	ILLA	ENSENYAMENT PÚBLIC				ENSENYAMENT CONCERTAT/PRIVAT			
		09/10	10/11	11/12	12/13	09/10	10/11	11/12	12/13
MALLORCA	91,6	92,6	93,7	93,9	92	93,2	94,7	95	
MENORCA	93,4	95,8	96,2	96,6	96,8	93,8	96,8	95,1	
EIVISSA	91,2	93	93,6	94,3	96,6	95,5	96,1	95,7	
FORMENTERA	95,5	98,7	95,7	93,9	0	0	0	0	
TOTAL	91,8	93	94	94,2	92,9	93,4	95	95	

Font: Direcció General de Planificació i Infraestructures Educatives

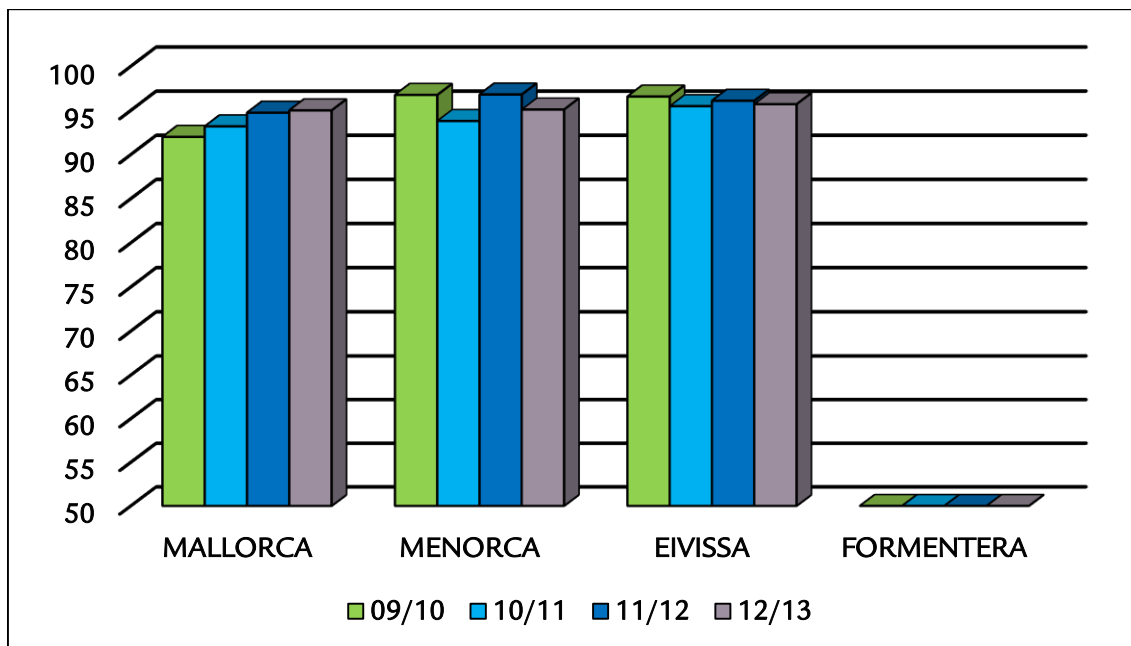
D'aquestes dades es desprèn que en general el percentatge d'alumnat que promociona a ESO al final de l'etapa d'Educació Primària va augmentar lleugerament en l'ensenyament públic. A l'ensenyament concertat/privat es va mantenir a la mateixa dada que al curs anterior.

Evolució de l'alumnat que promociona a ESO en l'ensenyament públic en els cursos 2009-2010, 2010-2011, 2011-2012 i 2012-2013



Font: Direcció General de Planificació i Infraestructures Educatives

Evolució de l'alumnat que promociona a ESO en l'ensenyament concertat-privat en els cursos 2009-2010, 2010-2011, 2011-2012 i 2012-2013



Font: Direcció General de Planificació i Infraestructures Educatives

7. EDUCACIÓ SECUNDÀRIA OBLIGATÒRIA

L'Educació Secundària Obligatòria té com a finalitat transmetre a tots els alumnes els elements bàsics de la cultura, formar-los per assumir els seus deures i exercir els seus drets, desenvolupar i consolidar hàbits d'estudi i de treball i preparar-los per a la incorporació a estudis posteriors i per a la seva inserció laboral.

Completa l'ensenyament bàsic i abasta quatre cursos acadèmics, entre els dotze i els setze anys i s'imparteix per àrees de coneixement.

L'alumnat que en acabar aquesta etapa aconsegueix els objectius de la mateixa, rep el títol de Graduat en Educació Secundària Obligatòria, que li faculta per accedir al Batxillerat i a la Formació Professional específica de Grau Mitjà. En qualsevol cas, l'alumnat rep una acreditació del centre educatiu, en la qual consten els anys cursats i les qualificacions obtingudes a les diferents àrees.

7.1. Alumnat

Alumnat matriculat en l'Educació Secundària Obligatòria

		ALUMNAT MATRICULAT EN L'ESO			
CURS 2012-2013	ILLA	CENTRES PÚBLICS	CONCERTATS/ PRIVATS	% C. PÚBLICS	% C. CONCERTATS/ PRIVATS
		MALLORCA	18.357	12.981	58,6
	MENORCA	2.617	972	72,9	27,1
	EIVISSA	3.346	791	80,9	19,1
	FORMENTERA	292	-	100	0
	SUBTOTAL	24.612	14.744	62,5	37,5
	TOTAL	39.356			

Font: Direcció General de Planificació i Infraestructures Educatives

Durant el curs 2012-2013 a les Illes Balears cursaren l'etapa d'Educació Secundària Obligatòria 39.356 alumnes. El 62,5% d'aquest alumnat ho va fer en centres públics, mentre que el 37,5% restant ho va fer en centres concertats/privats.

Formentera no comptava amb alumnat cursant estudis d'ESO en centres concertats/privats.

D'aquesta taula també es desprèn que la major part de l'alumnat que cursà els estudis d'ESO ho fan en centres públics, sent l'illa d'Eivissa la que comptava amb un major percentatge en els centres públics i Mallorca en la que més s'aproximen aquestes dues dades.

Comparativa percentual de l'alumnat matriculat a l'ESO, durant els cursos 2009-2010, 2010-2011, 2011-2012 i 2012-2013

ALUMNAT MATRICULAT A L'ESO. COMPARATIVA PERCENTUAL								
ILLA	CENTRES PÚBLICS				CENTRES CONCERTATS/PRIVATS			
	09/10	10/11	11/12	12/13	09/10	10/11	11/12	12/13
MALLORCA	59,7	59,3	59,9	58,6	40,3	40,7	40,1	41,4
MENORCA	72,3	71,9	73,3	72,9	27,7	28,1	26,7	27,1
EIVISSA	82,1	82,5	82,1	80,9	17,9	17,6	17,9	19,1
FORMENTERA	100	100	100	100	0	0	0	0
TOTAL	63,5	63,3	63,8	62,5	36,5	36,7	36,2	37,5

Font: Direcció General de Planificació i Infraestructures Educatives

Com es pot apreciar a la taula comparativa no hi va haver gairebé diferències entre els percentatges de matriculació entre els tres primers cursos comparats. En el 12-13 respecte del curs anterior, la matrícula va davallar en els centres públics un 1,3%. El mateix percentatge que va augmentar en els centres concertats/privats.

7.2. Ràtios

En aquest apartat es mostra la relació alumnat per unitat, en els centres públics i concertats/privats dins l'etapa d'Educació Secundària Obligatoria durant el curs 2012-2013.

Ràtios (alumnat/unitat) dels centres públics

CURS 2012-2013			
ILLA	ALUMNAT	GRUPS	RÀTIOS
MALLORCA	18.357	703	26,1
MENORCA	2.617	98	26,7
EIVISSA	3.346	130	25,7
FORMENTERA	292	11	26,5
TOTAL	24.612	942	26,1

Font: Direcció General de Planificació i Infraestructures Educatives

Les ràtios d' ESO a totes les illes eren semblants a la mitjana de 26,1 alumnes per unitat. A Menorca pujava fins a 26,7 alumnes i a Eivissa baixava a 25,7.

Ràtios (alumnat/unitat) dels centres concertats/privats

CURS 2012-2013			
ILLA	ALUMNAT	GRUPS	RÀTIOS
MALLORCA	12.981	465	27,9
MENORCA	972	41	23,7
EIVISSA	791	28	28,3
FORMENTERA	0	0	0,0
TOTAL	14.744	534	27,6

Font: Direcció General de Planificació i Infraestructures Educatives

Les ràtios d'ESO en els centres concertats/privats de les Illes Balears era de 27,6, xifra per damunt de la de l'ensenyament públic.

Comparativa percentual de les ràtios a l'ESO dels centres públics en els cursos 2009-2010, 2010-2011, 2011-2012 i 2012-2013

ILLA	2009-2010	2010-2011	2011-2012	2012-2013	VARIACIÓ 11-12/12-13
MALLORCA	22,5	22,8	22,6	26,1	3,5
MENORCA	22,9	22,2	22,4	26,7	4,3
EIVISSA	22,3	22,5	21,7	25,7	4,0
FORMENTERA	22,9	20,3	21,6	26,5	4,9
TOTAL	22,5	22,7	22,5	26,1	3,6

Font: Direcció General de Planificació i Infraestructures Educatives

Com es pot apreciar a la taula, en general les ràtios de l'ESO dels centres públics al curs 2012-2013 respecte del curs anterior va augmentar en 3,6 en els centres públics. Aquest augment es va produir a totes les illes encara que va ser més palès a Formentera.

Comparativa percentual de les ràtios a l'ESO dels centres concertats/privats en els cursos 2009-2010, 2010-2011, 2011-2012 i 2012-2013

ILLA	2009-2010	2010-2011	2011-2012	2012-2013	VARIACIÓ 11-12/12-13
MALLORCA	27,7	26,6	26,4	27,9	1,5
MENORCA	24,9	23,5	22,7	23,7	1,1
EIVISSA	28,7	28,7	28,1	28,3	0,2
FORMENTERA	0	0	0	0	0
TOTAL	27,5	26,4	26,2	27,6	1,4

Font: Direcció General de Planificació i Infraestructures Educatives

En general les ràtios de l'ESO dels centres concertats/privats en el curs 2012-2013 respecte del curs anterior va augmentar una mitjana d'1,4 (alumnes/unitat). L'augment més significatiu es va produir a l'illa de Mallorca.

7.3. Alumnes que titulen

Les següents taules mostren les dades de l'alumnat que va titular a 4t d'ESO, a les quatre illes, tant en l'ensenyament públic com en l'ensenyament concertat/privat, durant el curs 2012-2013.

Alumnat que titula 4t d'ESO en l'ensenyament públic en el curs 2012-2013

CENTRES PÚBLICS			
CURS 2012-2013	ILLA	NO TITULA	SÍ TITULA
	MALLORCA	913	2.803
	MENORCA	124	437
	EIVISSA	162	546
	FORMENTERA	10	53
	TOTAL	1.209	3.839

Font: Direcció General de Planificació i Infraestructures Educatives

Alumnat que titula 4t d'ESO en l'ensenyament concertat/privat en el curs 2012-2013

CENTRES CONCERTATS/PRIVATS			
CURS 2011-2012	ILLA	NO TITULA	SÍ TITULA
	MALLORCA	464	2.279
	MENORCA	24	202
	EIVISSA	33	162
	FORMENTERA	–	–
	TOTAL	521	2.643

Font: Direcció General de Planificació i Infraestructures Educatives

Percentatge d'alumnat que titula 4t d'ESO en l'ensenyament públic i concertat/privat

% ALUMNAT QUE TITULA EN 4rt ESO			
CURS 2012-2013	ILLA	ENSENYAMENT PÚBLIC	E.CONCERTAT/PRIVAT
	MALLORCA	75,4	83,1
	MENORCA	77,9	89,4
	EIVISSA	77,1	83,1
	FORMENTERA	84,1	0
	TOTAL	76	83,5

Font: Direcció General de Planificació i Infraestructures Educatives

En el conjunt de les Illes Balears, el percentatge de titulats al final de l'etapa d'Educació Secundària Obligatòria va ser, en proporció, superior en l'ensenyament concertat/privat que en l'ensenyament públic, un 83,5% i un 76% respectivament. Aquests percentatges varen créixer respecte del curs anterior en l'ensenyament públic i per tant davallar en l'ensenyament concertat/privat.

Com es pot apreciar a la taula percentual, el millor resultat en l'ensenyament públic es trobava a l'illa de Formentera amb un 84,1%, molt per damunt de la mitjana, mentre que en l'ensenyament concertat/privat els millor resultat es trobava a l'illa de Menorca, també per damunt de la mitjana. A destacar que en l'ensenyament públic a Mallorca el percentatge de

titulats al final de l'etapa d'ESO se situa per davall de la mitjana general. Així com en els centres concertats/privats de Mallorca i d'Eivissa.

Comparativa percentual de l'alumnat que titula en 4t d'ESO en l'ensenyament públic i concertat/privat en els cursos 2009-2010, 2010-2011, 2011-2012 i 2012-2013

CURSOS 2009-2010, 2010-2011, 2011-2012 i 2012-2013	% ALUMNAT QUE TITULA EN ESO								
	ILLA	ENSENYAMENT PÚBLIC				ENSENYAMENT CONCERTAT/PRIVAT			
		2009 2010	2010 2011	2011 2012	2012 2013	2009 2010	2010 2011	2011 2012	2012 2013
	MALLORCA	76,5	75,4	74,6	75,4	81,2	82,9	83,2	83,1
MENORCA	78,5	77,5	77,2	77,9	73,9	85,4	90,2	89,4	
EIVISSA	78,5	81,1	78,2	77,1	86,5	85	89	83,1	
FORMENTERA	84,9	79	86,4	84,1	0	0	0	0	
TOTAL	77,1	76,5	75,5	76	81,1	83,2	84	83,5	

Font: Direcció General de Planificació i Infraestructures Educatives

D'aquestes dades es desprèn que en general el percentatge de titulats al final de l'etapa d'Educació Secundària Obligatoria va anar davallant a l'ensenyament públic al llarg del tres primers cursos comparats i el 2012-2013 va augmentar lleugerament, mentre que en l'ensenyament concertat/privat va ocórrer a l'inrevés.

8. BATXILLERAT

El batxillerat té com a finalitat proporcionar a l'alumnat una maduresa intel·lectual i humana, així com els coneixements i habilitats que li permetin exercir les seves funcions socials amb responsabilitat i competència. Així mateix, capacitarà per accedir a la formació professional de grau superior i als estudis universitaris. Comprèn dos cursos acadèmics que normalment es cursaran entre els setze i els divuit anys. En la LOE es contemplen tres modalitats diferents:

- Arts (dins d'aquesta modalitat s'inclouen dues vies: Arts plàstiques, disseny i imatge i Arts escèniques, música i dansa).
- Ciències i Tecnologia.
- Humanitats i Ciències Socials.

Pot accedir als estudis de batxillerat l'alumnat que està en possessió del títol de Graduat en Educació Secundària Obligatòria. L'alumnat que cursa satisfactòriament el batxillerat en qualsevol de les seves modalitats, rep el títol de Batxiller, que li faculta per accedir a la formació professional de grau superior i als estudis universitaris. En aquest últim cas és necessària la superació d'una prova d'accés.

8.1. Alumnat

Alumnat matriculat en Batxillerat

ALUMNAT MATRICULAT EN BATXILLERAT					
CURS 2012-2013	ILLA	CENTRES PÚBLICS	CENTRES CONCERTATS/ PRIVATS	% CENTRES PÚBLICS	% CENTRES CONCERTATS/ PRIVATS
		MALLORCA	6.274	2.871	68,6
MENORCA	885	0	100	0	
EIVISSA	1.060	160	86,9	13,1	
FORMENTERA	76	0	100	0	
TOTAL	8.295	3.031	73,2	26,8	
		11.326			

Font: Direcció General de Planificació i Infraestructures Educatives

Durant el curs 2012-2013 a les Illes Balears estaven matriculats a l'etapa de Batxillerat 11.326 alumnes. El 73,2% d'aquest alumnat ho va fer en centres públics, mentre que el 26,8% restant ho va fer en centres concertats/privats. Percentatges que baixaren en els centres públics i augmentaren en els centres concertats/privats respecte del curs anterior.

A destacar que Menorca i Formentera no compten amb alumnat cursant estudis de Batxillerat en centres concertats/privats.

Comparativa de la matrícula en Batxillerat

CURS	ALUMNAT MATRICULAT EN BATXILLERAT			
	CENTRES PÚBLICS	CENTRES CONCERTATS/ PRIVATS	% CENTRES PÚBLICS	% CENTRES CONCERTATS/ PRIVATS
2009-2010	8.123	2.826	74,2	25,8
2010-2011	8.510	2.871	74,8	25,2
2011-2012	8.601	2.987	74,2	25,8
2012-2013	8.295	3.031	73,2	26,8

Font: Direcció General de Planificació i Infraestructures Educatives

Com es pot veure a la taula anterior, el nombre de matrícules en Batxillerat va augmentar al llarg dels tres primers cursos comparats, tant als centres públics com en els concertats/privats. En el 2012-2013 baixa en els centres públics.

8.2. Ràtios

En aquest apartat es mostra la relació alumnat per unitat en els centres públics i concertats/privats dins Batxillerat durant el curs 2012-2013.

CURS 2012-2013	ILLA	ALUMNAT C. PÚBLICS	GRUPS	RÀTIOS
	MALLORCA	6.274	224,5	27,9
	MENORCA	885	30	29,5
	EIVISSA	1.060	37,5	28,3
	FORMENTERA	76	2,5	30,4
	TOTAL	8.295	294,5	28,2

Font: Direcció General de Planificació i Infraestructures Educatives

Com es pot apreciar a la taula anterior, la ràtio mitjana en Batxillerat dels centres públics de les Illes Balears es situà en 28,2 alumnes per unitat. A destacar que només a Mallorca la ràtio es trobava per davall de la mitjana.

CURS 2012-2013	ILLA	ALUMNAT C. C/P	GRUPS	RÀTIOS
	MALLORCA	2.871	89	32,3
	MENORCA	0	0	0
	EIVISSA	160	5	32
	FORMENTERA	0	0	0
	TOTAL	3.031	94	32,2

Font: Direcció General de Planificació i Infraestructures Educatives

Segons les dades mostrades a la taula anterior, la ràtio de Batxillerat en els centres concertats/privats de les Illes Balears era de 32,2 alumnes per unitat, xifra superior que la corresponent a l'ensenyament públic.

Comparativa de les ràtios en Batxillerat dels centres públics

RÀTIO C ENTRES PÚBLICS	ILLA	2009	2010	2011	2012	VARIACIÓ
		2010	2011	2012	2013	11-12/12-13
	MALLORCA	25,2	27,6	28	27,9	-0,1
	MENORCA	23,5	23,2	26,7	29,5	2,8
	EIVISSA	25,9	27,8	26,6	28,3	1,7
	FORMENTERA	29	29,6	23,7	30,4	6,7
	TOTAL	25,1	27,1	27,6	28,2	0,6

Font: Direcció General de Planificació i Infraestructures Educatives

Com es pot apreciar a la taula, en general les ràtios a les aules dels centres públics al curs 2012-2013 respecte del curs anterior, varen augmentar una mitjana de 0,6. És significatiu l'augment de la ràtio a Formentera, en 6 alumnes per unitat, quasi la mateixa quantitat que havia davallat al curs anterior.

Comparativa de les ràtios en Batxillerat dels centres concertats/privats

RÀTIO C ENTRES CONCERTATS / PRIVATS	ILLA	2009	2010	2011	2012	VARIACIÓ
		2010	2011	2012	2013	11-12/12-13
	MALLORCA	30,2	30,7	31,8	32,3	0,5
	MENORCA	0	0	0	0	0
	EIVISSA	34,8	34,3	38,5	32	-6,5
	FORMENTERA	0	0	0	0	0
	TOTAL	30,4	30,9	32,1	32,2	0,1

Font: Direcció General de Planificació i Infraestructures Educatives

Com es pot apreciar a la taula comparativa les ràtios a les aules dels centres concertats/privats s'incrementaren en el curs 2012-2013 respecte del curs anterior, de manera poc significativa una mitjana de 0,1 alumnes/grup.

8.3. Distribució de modalitats

Distribució de les modalitats de Batxillerat als centres públics

ENSENYAMENT PÚBLIC				
CURS 2012-2013	ILLA	BATXILLERAT		
		Artístic	Humanístic i Ciències Socials	Ciències i Tecnologia
	MALLORCA	607	3.322	2.345
	MENORCA	103	438	344
	EIVISSA	141	518	401
	FORMENTERA	0	53	23
	SUBTOTAL	851	4.331	3.113
	TOTAL:		8.295	

Font: Direcció General de Planificació i Infraestructures Educatives

Durant el curs 2012-2013 a les Illes Balears cursaren l'etapa de Batxillerat en centres públics un total de 8.295 alumnes, distribuïts entre les tres modalitats de Batxillerat: Batxillerat Artístic amb 851 alumnes, Batxillerat Humanístic i Ciències Socials amb 4.331 alumnes i el Batxillerat de Ciències i Tecnologia amb 3.113 alumnes.

Cal destacar que la majoria d'alumnes de les Illes Balears que cursaren els seus estudis en centres públics, optaren per la modalitat d'Humanístic i Ciències Socials, amb una demanda significativament superior a la resta de modalitats. D'altra banda el Batxillerat Artístic era el menys preferit per l'alumnat que cursà els seus estudis en centres públics de les nostres illes.

Distribució de les modalitats de Batxillerat en els centres concertats/privats

ENSENYAMENT CONCERTAT/PRIVAT				
CURS 2012-2013	ILLA	BATXILLERAT		
		Artístic	Humanístic i Ciències Socials	Ciències i Tecnologia
	MALLORCA	42	1.552	1.239
MENORCA	0	0	0	
EIVISSA	0	71	83	
FORMENTERA	0	0	0	
SUBTOTAL	42	1.623	1.322	
TOTAL:		2.987		

Fon Direcció General de Planificació i Infraestructures Educatives t:

Durant el curs 2012-2013 a les Illes Balears cursaren l'etapa de Batxillerat en centres concertats/privats un total de 2.987 alumnes, distribuïts entre les tres modalitats de Batxillerat: Batxillerat Artístic amb 42 alumnes, Batxillerat Humanístic i Ciències Socials amb 1.623 alumnes i el Batxillerat de Ciències i Tecnologia amb 1.322 alumnes.

Cal destacar que la majoria d'alumnes de les Illes Balears que cursaren els seus estudis en centres concertats/privats, optaren per cursar la modalitat d'Humanístic i Ciències Socials. D'altra banda el Batxillerat Artístic va ser el menys preferit per l'alumnat que cursà els seus estudis en centres concertats/privats de les nostres illes.

Aquestes dues taules mostren que la gran majoria d'alumnat que cursà Batxillerat ho va fer en centres públics de les Illes Balears, en un percentatge molt elevat respecte als centres concertats/privats, el 73,5% i el 26,5% respectivament.

8.4. Alumnes que titulen /Proves d'accés a la Universitat

A les següents taules es pot apreciar la distribució d'alumnat que va promocionar en les tres modalitats existents i a les quatre illes, tant en l'ensenyament públic com en l'ensenyament concertat/privat, durant el curs 2012-2013.

Alumnat que promociona en Batxillerat en l'ensenyament públic

CENTRES PÚBLICS							
CURS 2012-2013	ILLA	BATXILLERAT					
		Artístic		Humanístic i ciències socials		Ciències i Tecnologia	
		SI	NO	SI	NO	SI	NO
	MALLORCA	155	148	1.054	502	840	273
	MENORCA	33	17	145	51	134	23
	EIVISSA	31	44	163	81	140	54
	FORMENTERA	0	0	10	15	6	4
	TOTAL	219	209	1.372	649	1.120	354

Font: Direcció General de Planificació i Infraestructures Educatives

Alumnat que promociona en Batxillerat en l'ensenyament concertat/privat

CENTRES CONCERTATS/PRIVATS							
CURS 2012-2013	ILLA	BATXILLERAT					
		Artístic		Humanístic i ciències socials		Ciències i Tecnologia	
		SI	NO	SI	NO	SI	NO
	MALLORCA	25	6	572	201	502	112
	MENORCA	0	0	0	0	0	0
	EIVISSA	0	0	30	3	39	6
	FORMENTERA	0	0	0	0	0	0
	TOTAL	25	6	602	204	541	118

Font: Direcció General de Planificació i Infraestructures Educatives

Percentatge d'alumnat que promociona en Batxillerat en l'ensenyament públic i en l'ensenyament concertat/privat

CURS 2012-2013	ILLA	% PROMOCIÓ	
		ENSENYAMENT PÚBLIC	ENSENYAMENT CONCERTAT/PRIVAT
		MALLORCA	68,9
MENORCA	77,4	0	
EIVISSA	65,1	88,5	
FORMENTERA	45,7	0	
	TOTAL	69,1	78,1

Font: Direcció General de Planificació i Infraestructures Educatives

S'observa que en el conjunt de les Illes Balears, el percentatge d'alumnat que titula al final de Batxillerat va ser superior en l'ensenyament concertat/privat que en l'ensenyament públic.

Com es pot apreciar a la taula percentual, el millor resultat es troba en l'ensenyament concertat/privat de l'illa d'Eivissa amb un 88,5% d'alumnes que varen titular al final de l'etapa. D'altra banda el resultat més baix es troba a l'illa de Formentera on va titular el 45,7% de l'alumnat de l'ensenyament públic.

Històric de l'alumnat que titula en Batxillerat en l'ensenyament públic i concertat/privat cursos 2009-2010, 2010-2011, 2011-2012 i 2012-2013

HISTÒRIC	2009	2010	2011	2012	2009	2010	2011	2012
	2010	2011	2012	2013	2010	2011	2012	2013
	Ensenyament Públic				Ensenyament Concertat/Privat			
MALLORCA	67,4	66,5	68,2	68,9	75,7	78,3	73,7	77,5
MENORCA	83,3	78,4	78,4	77,4	0,0	0,0	0,0	0,0
EIVISSA	65,3	65,0	69,3	65,1	82,6	81,7	86,8	88,5
FORMENTERA	70,8	54,8	50,0	45,7	0,0	0,0	0,0	0,0
TOTAL	68,6	67,3	69,2	69,1	76,1	78,3	74,3	78,1

Font: Direcció General de Planificació i Infraestructures Educatives

Si es comparen els percentatges d'alumnat que titula en Batxillerat en els dos darrers cursos, es pot veure que els resultats en l'ensenyament públic va baixar tan sols un 0,1. En canvi en l'ensenyament concertat/privat varen tornar als nivells de l'any 2010-2011.

Resultats quantitatius de les proves d'accés a la Universitat de les Illes Balears en el curs 2012-2013

CURS		TOTAL		Mallorca		Menorca		Eivissa		Formentera	
		Presentes	Aptes	Presentes	Aptes	Presentes	Aptes	Presentes	Aptes	Presentes	Aptes
2010 2011	Juny	3.146	2.863	2.551	2.301	241	228	342	322	12	12
	Set.	893	703	785	616	35	31	70	53	3	3
2011 2012	Juny	3.276	3.128	2.634	2.503	260	257	367	353	15	15
	Set.	766	136	648	36	38	36	79	63	1	1
2012 2013	Juny	3.264	3.134	2.666	2.557	257	249	329	316	12	12
	Set.	731	602	608	500	43	38	77	62	3	2
Diferència	Juny	-12	6	32	54	-3	-8	-38	-37	-3	-3
	Set.	-35	466	-40	464	5	2	-2	-1	2	1

Font: UIB

Comparades les dades entre els dos darrers cursos, s'observa que a la convocatòria de juny de la Prova d'Accés a la Universitat del curs 2012-2013 es varen presentar 6 persones menys que el 2011-2012. En canvi a la convocatòria de setembre, al darrer curs hi va haver 466 persones més que al curs anterior.

Percentatge total d'alumnat que ha superat les proves d'accés a les Illes Balears

PRESENTATS		APTES		PERCENTATGE APTES	
JUNY	SETEMBRE	JUNY	SETEMBRE	JUNY	SETEMBRE
3.264	731	3.134	602	96	82,3
3.995		3.736		93,5	

Font: UIB

Pel que fa referència a les proves d'accés a la Universitat que es varen dur a terme al curs 2012-2013, com es pot apreciar el 93,5% de l'alumnat presentat, va superar les proves d'accés entre les convocatòries de juny i de setembre.

Percentatge d'alumnat que ha superat les proves d'accés a la Universitat per illes

MALLORCA		MENORCA		EIVISSA		FORMENTERA	
Presentats	Aptes	Presentats	Aptes	Presentats	Aptes	Presentats	Aptes
3.274	3.057	300	287	406	378	15	14
93,4		95,7		93,1		93,3	

Font: UIB

Si s'analitzen les dades per illes, el millor resultat es troba a Menorca, on el 95,7% de l'alumnat presentat va superar les proves, seguida per les illes de Mallorca, de Formentera i d'Eivissa amb unes dades molt igualades: 93,4%, 93,3% i 93,1% respectivament.

Comparativa percentual d'alumnat que ha superat les PAU per illes
cursos 2009-2010, 2010-2011, 2011-2012 i 2012-2013

CURS	MALLORCA		MENORCA		EIVISSA		FORMENTERA	
	Presentats	Aptes	Presentats	Aptes	Presentats	Aptes	Presentats	Aptes
CURS 2009 2010	3.189	2.806	319	306	423	371	15	15
	88		95,9		87,7		100	
CURS 2010 2011	3.366	2.917	276	259	412	375	15	15
	86,7		93,8		91		100	
CURS 2011 2012	3.282	2.539	298	257	446	416	16	16
	77,7		86,2		93,3		100	
CURS 2012 2013	3.274	3.057	300	287	406	378	15	14
	93,4		95,7		93,1		93,3	

Font: UIB

Si es compara les dades referides al percentatge d'alumnat que va superar les proves d'accés en els dos darrers cursos, es pot apreciar que els resultats varen empitjorar a Formentera i a Eivissa, i varen augmentar a Mallorca i a Menorca.

9. CICLES FORMATIUS DE FORMACIÓ PROFESSIONAL

La Formació Professional es divideix en tres tipus: cicles de grau mitjà, cicles de grau superior i programes de qualificació professional inicial.

Cicles formatius de formació professional de grau mitjà

S'accedeix amb el títol de Graduat en Educació Secundària Obligatòria. També es pot accedir a través d'una prova regulada per les Administracions educatives.

Aquests ensenyaments tenen una estructura modular, incloent-hi un mòdul professional de Formació en Centre de Treball (FCT) que es desenvolupa en l'empresa i té com a objectiu aplicar els coneixements teòrics apresos en els centres educatius.

L'alumnat que supera aquest ensenyament obté el títol de Tècnic de la corresponent professió.

Cicles formatius de formació professional de grau superior

S'accedeix amb el títol de Batxiller, per la qual cosa té caràcter d'ensenyament post secundària. També es pot accedir a través d'una prova regulada per les Administracions educatives.

Aquests ensenyaments tenen una estructura modular, incloent-hi un mòdul professional de Formació en Centre de Treball (FCT) que es desenvolupa en l'empresa i té com a objectiu aplicar els coneixements teòrics apresos en els centres educatius.

L'alumnat que supera aquest ensenyament obté el títol de Tècnic Superior de la corresponent professió.

Programes de qualificació professional inicial

Van dirigits a l'alumnat major de setze anys que no ha obtingut el títol de Graduat en Educació Secundària Obligatòria; excepcionalment, i amb l'acord d'alumnes i pares o tutors, aquesta edat podrà reduir-se a quinze anys. El seu objectiu és que tots els alumnes aconseguixin competències professionals pròpies d'una qualificació de nivell un de l'estructura del Catàleg Nacional de Qualificacions Professionals. Inclouen tres tipus de mòduls: mòduls específics referits a unitats de competència que corresponen al nivell un del citat catàleg; mòduls formatius de caràcter general que amplien competències bàsiques i afavoreixen la transició al món laboral; i mòduls de caràcter voluntari que condueixen al títol de Graduat en Educació Secundària Obligatòria i que poden cursar-se simultàniament als anteriors mòduls o una vegada superats aquests. L'alumnat que superi els mòduls obligatoris obté una certificació acadèmica amb acreditació de les competències adquirides.

9.1. Alumnat

Durant el curs 2012-2013 a les Illes Balears cursaren estudis de Formació Professional 18.327 alumnes. El 92,4% d'aquest alumnat ho va fer a centres públics, mentre que el 7,6% restant ho va fer a centres concertats/privats.

Alumnat matriculat en Formació Professional en l'ensenyament públic

ENSENYAMENT PÚBLIC					
CURS 2012-2013	ILLA	FORMACIÓ PROFESSIONAL			
		PQPI	Grau Mitjà	Grau Superior	Mòduls
	MALLORCA	1.121	2.538	1.653	7.647
	MENORCA	138	408	168	1.469
	EIVISSA	259	393	292	821
	FORMENTERA	9	16	5	-
TOTAL	1.527	3.355	2.118	9.937	
16.937					

Font: Direcció General de Planificació i Infraestructures Educatives

Alumnat matriculat en Formació Professional en l'ensenyament concertat/privat

ENSENYAMENT CONCERTAT/PRIVAT					
CURS 2012-2013	ILLA	FORMACIÓ PROFESSIONAL			
		PQPI	Grau Mitjà	Grau Superior	Mòduls
	MALLORCA	651	342	-	388
	MENORCA	-	-	-	9
	EIVISSA	-	-	-	-
	FORMENTERA	-	-	-	-
TOTAL	651	342	-	397	
1.390					

Font: Direcció General de Planificació i Infraestructures Educatives

No es tenen totes les dades sobre l'alumnat matriculat en Formació Professional el que fa que no es pugui presentar correctament aquest nivell educatiu referit a l'ensenyament concertat/privat.

Percentatge d'alumnat matriculat en Formació Professional

% ALUMNAT MATRICULAT EN FORMACIÓ PROFESSIONAL				
CURS 2012-2013	ILLA	TOTAL	% PÚBLIC	% CONCERTAT/PRIVAT
	MALLORCA	14.340	90,4	9,6
	MENORCA	2.192	99,6	0,4
	EIVISSA	1.765	100	0
	FORMENTERA	30	100	0
	TOTAL	18.327	92,4	7,6

Font: Direcció General de Planificació i Infraestructures Educatives

Les dades anteriors mostren que la matrícula va davallar a Formació Professional durant el curs 2012-2013 respecte del curs anterior passant de 20.214 alumnes a 18.327.

D'aquest alumnat el 92% es va matricular a centres públics mentre que l'alumnat matriculat a centres concertats/privats representa quasi el 8%.

COMPARATIVA DE L'ALUMNAT MATRICULAT EN FORMACIÓ PROFESSIONAL¹

ILLA	09-10	10-11	11-12	12-13	09-10	10-11	11-12	12-13	09-10	10-11	11-12	12-13
	Alumnat Total				% Centres Públics				% Centres Concertats/Privats			
MALLORCA	13.767	14.897	15.708	14.340	92,2	90,8	89,7	90,4	7,8	9,2	10,2	9,6
MENORCA	2.907	3.075	2.550	2.192	100	100	99,3	99,6	0	0	0,6	0,4
EIVISSA	1.569	1.847	1.908	1.765	100	100	100	100	0	0	0	0
FORMENTERA	34	30	48	30	100	100	100	100	0	0	0	0
TOTAL	18.277	19.849	20.214	18.327	92,2	93,1	91,9	92,4	7,8	6,9	8	7,6

Font: Direcció General de Planificació i Infraestructures Educatives

1. No es disposa de totes les dades per poder realitzar una comparativa real.

El nombre d'alumnes matriculats a FP, durant els cursos comparats, va anar augmentant des del curs 09-10. Al curs 2012-2013 aquest nombre va davallar.

9.2. Ràtios

No es disposa de dades concloents sobre grups i/o unitats per poder obtenir les corresponents ràtios.

9.3. Alumnes que titulen

A les següents taules es pot apreciar l'alumnat que va titular en Formació Professional, a les quatre illes, en l'ensenyament públic durant el curs 2012-2013.

Només es tenen els resultats acadèmics de l'ensenyament concertat/privat referits a l'illa de Mallorca.

CENTRES PÚBLICS				
CURS 2012-2013	ILLA	FORMACIÓ PROFESSIONAL		
		PQPI	Grau Mitjà	Grau Superior
	MALLORCA	249	1.104	796
MENORCA	25	186	96	
EIVISSA	52	139	110	
FORMENTERA	-	-	5	
TOTAL	326	1.429	1.007	

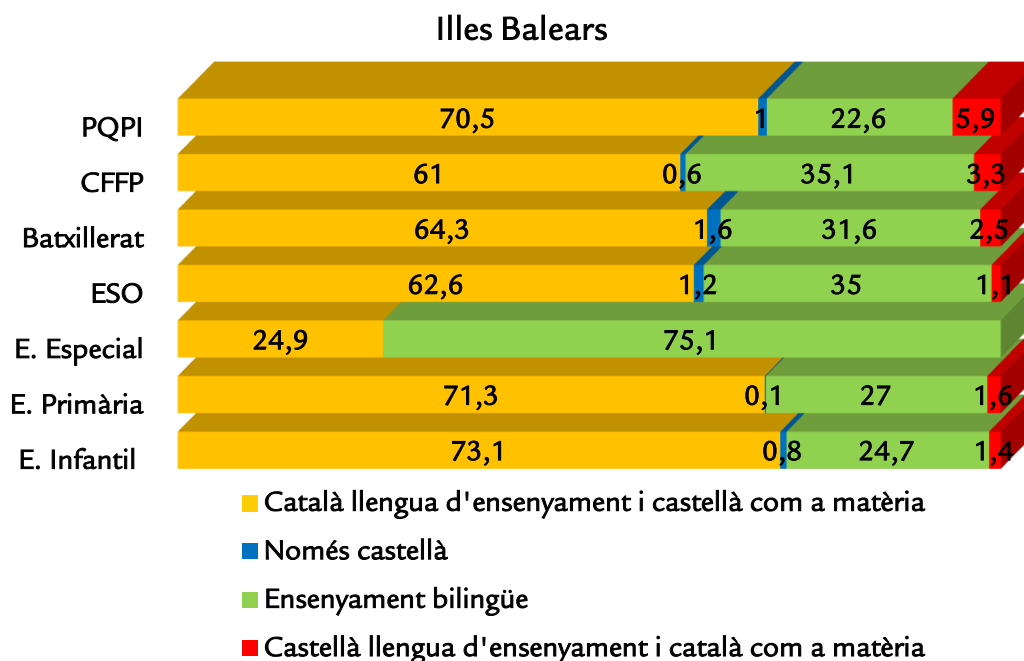
Font: Direcció General de Planificació i Infraestructures Educatives

CENTRES CONCERTATS/PRIVATS				
CURS 2012-2013	ILLA	FORMACIÓ PROFESSIONAL		
		PQPI	Grau Mitjà	Grau Superior
	MALLORCA	67	439	193
MENORCA	-	-	-	
EIVISSA	-	-	-	
FORMENTERA	-	-	-	
TOTAL	67	439	193	

Font: Direcció General de Planificació i Infraestructures Educatives

10. ENSENYAMENT EN CATALÀ

10.1. Distribució percentual de l'alumnat de les Illes Balears segons el model lingüístic en què cursa l'ensenyança



Font: Ministerio de Educación, Cultura y Deporte

Es presenta l'alumnat segons el model lingüístic en què rep l'ensenyament. La informació mostrada en aquest punt es refereix als ensenyaments de Règim General no universitaris.

El model lingüístic de l'ensenyament no universitari en les Illes Balears té les següents característiques:

El català, com a llengua pròpia de les Illes Balears, és oficial en tots els nivells educatius.

Els alumnes tenen dret a rebre el primer ensenyament, Educació Infantil i primer cicle d'Educació Primària, en la seva llengua, sigui aquesta la catalana o la castellana.

Els alumnes que s'incorporen de forma tardana al sistema educatiu són objecte de les adaptacions curriculars necessàries per a adaptar l'ensenyament de les àrees lingüístiques del currículum als seus coneixements previs i al seu nivell d'aprenentatge.

Els alumnes, qualsevol que sigui la seva llengua habitual a l'inici dels seus estudis, han de poder usar normalment i correctament el català i el castellà al final de l'escolarització obligatòria.

L'ensenyament en llengua catalana ha de complir dos requisits mínims: a) la meitat del còmput horari; i b) a cada nivell, les àrees reglamentàriament fixades (Ciències Socials i de la Natura, bàsicament).

	Català d'ensenyament castellà matèria	llengua i com a	Només Castellà	Ensenyament bilingüe	Castellà d'ensenyament català matèria	llengua i com a
CENTRES PÚBLICS						
TOTAL	83,6		1	15,3		0,1
E. Infantil	89,4		1	9,6		0
E. Primària	90,3		0,2	9,4		0
E. Especial	54,1		0	45,9		0
ESO	77,4		2	20,7		0
Batxillerat	75,8		2,3	21,9		0
CFFP	63,9		0,7	35,3		0
PQPI	73,4		1,3	20,9		4,4
CENTRES CONCERTATS/PRIVATS						
TOTAL	39,2		0,1	56		4,8
E. Infantil	41,9		0,3	53,7		4,2
E. Primària	38,1		0	57,4		4,5
E. Especial	13,2		0	86,8		0
ESO	39,2		0	57,9		2,9
Batxillerat	34,4		0	56,6		9
CFFP	41,8		0	33,4		24,8
PQPI	59,5		0	29,1		11,4

Font: Ministerio de Educación, Cultura y Deporte

El Ministeri d'Educació, Cultura i Esport, va realitzar la classificació de l'alumnat en els següents models lingüístics:

1. Només en llengua castellana. Tot l'ensenyament es cursa en castellà i no es cursa una altra llengua oficial com a matèria.
2. Castellà llengua d'ensenyament i català com a matèria. Tot l'ensenyament es rep en castellà i es cursa com a matèria una altra llengua oficial.
3. Ensenyament bilingüe. Part de les matèries es cursen en castellà i altra part en una altra llengua oficial diferent del castellà.
4. Català llengua d'ensenyament i castellà com a matèria. Tot l'ensenyament es cursa en altra llengua oficial diferent del castellà, llevat de la mateixa matèria de castellà.

Es pot observar en les dades anteriors que el 83,6% dels centres públics impartien l'ensenyament emprant la llengua catalana enfront del 15,3% que ho feia de manera bilingüe.

En els centres concertats/privats el 39,2% emprava la llengua catalana com a llengua d'ensenyament enfront del 56% que impartia els ensenyaments de manera bilingüe.

Els centres públics eren els que empraven en un percentatge més alt la llengua catalana en totes les etapes educatives. En canvi en els centres concertats/privats només en les etapes d'FP i en els PQPI la llengua catalana s'emprava en un percentatge superior.

HISTÒRIC

Curs Escolar	Català llengua d'ensenyament i castellà com a matèria	Només Castellà	Ensenyament bilingüe	Castellà llengua d'ensenyament i català com a matèria
CENTRES PÚBLICS				
2012-2013	83,6	1	15,3	0,1
2011-2012	87	1	11,4	0,6
2010-2011	85,7	0	14	0,3
CENTRES CONCERTATS/PRIVATS				
2012-2013	39,2	0,1	56	4,8
2011-2012	36,5	0	62	1,5
2010-2011	34,5	0,1	63,1	2,3

Font: Ministerio de Educación, Cultura y Deporte

En els centres públics durant el curs 2012-2013 davalla l'ús de les llengües catalana i castellana com ensenyament i en canvi creix l'ensenyament bilingüe.

En els centres concertats/privats passa l'inrevés, l'ús de les llengües catalana i castellana com ensenyament augmenta i descendeix l'ensenyament bilingüe.

11. L'ENSENYAMENT DE LLENGÜES ESTRANGERES

11.1. Alumnat que cursa llengües estrangeres en ensenyances de Règim General

LLENGÜES ESTRANGERES EN ENSENYAMENTS DE RÈGIM GENERAL				
	LLENGÜES OBLIGATÒRIES I OPTATIVES			
	Anglès	Francès	Alemaný	Altres llengües
TOTS ELS ENSENYAMENTS				
TOTAL	6.388.498	1.013.284	87.351	19.573
Andalusia	1.245.652	303.257	7.468	1.230
Aragó	170.812	44.141	2.871	2.510
Astúries	110.361	20.776	1.523	295
Illes Balears	136.980	3.776	9.399	0
Canàries	296.955	77.938	21.287	650
Cantabria	74.369	15.668	690	0
Castella i Lleó	305.531	55.103	3.721	885
Castellà-La Manxa	324.861	49.995	357	89
Catalunya	999.082	69.987	11.397	1.499
C. Valenciana	588.950	50.482	5.538	1.413
Extremadura	161.310	22.660	409	5.678
Galícia	326.330	65.220	1.623	897
Madrid	931.105	119.454	15.155	4.254
Múrcia	251.694	70.758	556	35
Navarra	89.845	12.636	1.117	0
País Basc	297.771	21.006	4.136	91
La Rioja	45.056	6.170	104	0
Ceuta	15.535	1.994	0	0
Melilla	16.299	2.263	0	47

Font: Ministerio de Educación, Cultura y Deporte

Aquesta taula ofereix les dades sobre les llengües estrangeres estudiades en els centres educatius durant el curs escolar 2012-2013.

La llengua estrangera més estudiada entre l'alumnat de tot l'estat espanyol va ser l'anglès amb 6.388.498 estudiants, seguida del francès amb 1.013.284 estudiants i de l'alemany amb 87.351.

A les Illes Balears, també l'anglès va ser la llengua més estudiada, encara que seguida de l'alemany i després el francès.

Aquest ordre és el mateix des del curs 2009-2010. La proporció en el nombre d'estudiants d'anglès i de francès davalla, en canvi augmenten els estudiants que trien alemany.

Percentatge per llengües				
	Anglès	Francès	Alemanys	Altres
2012-2013	91,2	2,5	6,2	0
2011-2012	91,7	2,6	5,7	0,01
2010-2011	92,3	2,6	5,1	0
2009-2010	92,4	2,5	5,1	0,02

Font: Ministerio de Educación, Cultura y Deporte

Realitzada la comparativa històrica de les llengües estudiades, consta que les diferències al llarg dels cursos no és notable.

S'observa que les llengües anglesa i alemanya varen ser les que més varen augmentar el seu percentatge d'estudiants, un 0,5% més. En canvi la llengua francesa va descendir el seu percentatge en un 0,1%.

Percentatge respecte a l'Estat Espanyol				
LLENGÜES	2009-2010	2010-2011	2011-2012	2012-2013
Anglès	2,2	2,2	2,1	2,1
Alemanys	10,1	10,8	10,8	10,8
Francès	0,4	0,4	0,4	0,4

Font: Ministerio de Educación, Cultura y Deporte

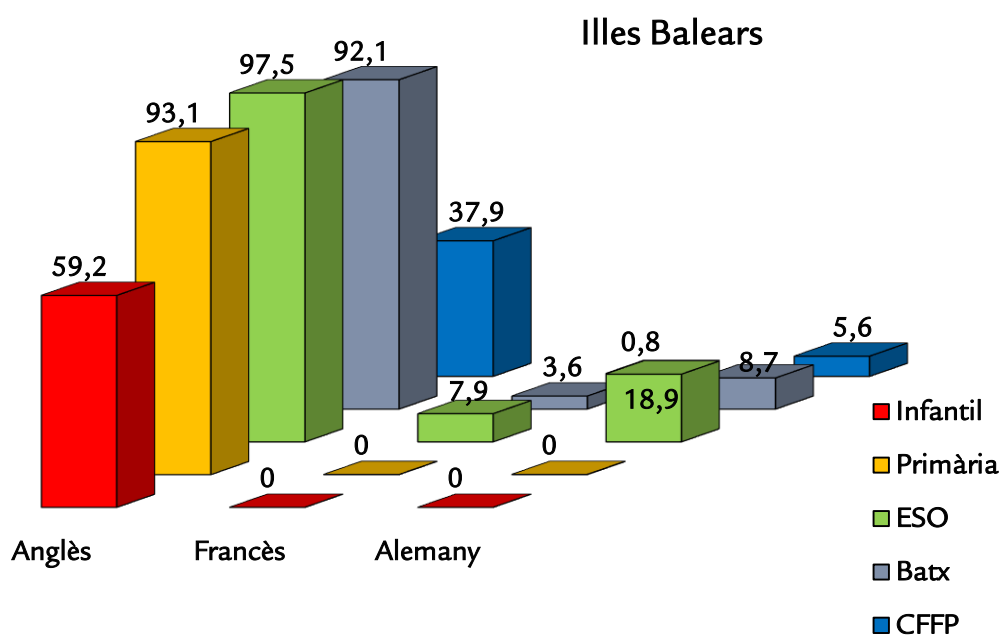
Els percentatges de l'alumnat que cursa llengües estrangeres respecte dels percentatges estatals no varen variar respecte del curs anterior.

LLENGÜES PER ETAPES A LES ILLES BALEARS				
	LLENGÜES OBLIGATÒRIES I OPTATIVES			
	Anglès	Francès	Alemanys	Altres llengües
EDUCACIÓ INFANTIL ¹				
TOTAL	1.035.080	8.155	2.705	996
Illes Balears	20.226	0	0	0
EDUCACIÓ PRIMÀRIA				
TOTAL	2.801.391	153.611	17.874	6.208
Illes Balears	61.892	23	33	0
EDUCACIÓ SECUNDÀRIA OBLIGATÒRIA				
TOTAL	1.814.721	700.624	56.357	8.753
Illes Balears	40.104	3.236	7.768	0
BATXILLERAT ²				
TOTAL	613.986	142.558	8.860	3.187
Illes Balears	11.008	436	1.040	0
CICLES FORMATIUS DE FORMACIÓ PROFESSIONAL ²				
TOTAL	123.320	8.336	1.555	429
Illes Balears	3.750	81	558	0

Font: Ministerio de Educación, Cultura y Deporte

1. Per al càlcul del percentatge només s'ha tingut en compte l'alumnat de segon cicle d'Educació Infantil, encara que pot existir alumnat de primer cicle (0 a 2 anys) que cursi alguna llengua estrangera.

2. No s'inclou per a aquests ensenyaments l'alumnat del règim d'ensenyament a distància.



Font: Ministerio de Educación, Cultura y Deporte

Les dades referides a les Illes Balears del curs 2012-2013 mostren que el percentatge d'alumnes que cursaren com a llengua estrangera l'anglès va ser el més nombrós en totes les etapes educatives, arribant a l'etapa d'ESO a representar el 97,5% de tot l'alumnat.

La llengua menys estudiada fou el francès, percentatge inexistent a infantil i a primària. En els Cicles Formatius de Formació Professional el percentatge només representava el 0,8% del total.

El percentatge més elevat d'alumnes que estudiaven alemany corresponia a l'etapa d'ESO amb un 18,9%. A infantil i a primària no hi havia alumnes estudiant aquesta llengua.

11.2. Percentatge d'alumnat que cursa una primera llengua estrangera

La informació estadística sobre l'estudi de les llengües estrangeres que es mostra, es refereix fonamentalment als ensenyaments de Règim General.

PERCENTATGE D'ALUMNAT QUE CURSA UNA PRIMERA LLENGUA ESTRANGERA

	TOTS ELS CENTRES			C. PÚBLICS			C. CONCERTATS/PRIVATS		
	Anglès	Francès	Altres	Anglès	Francès	Altres	Anglès	Francès	Altres
EDUCACIÓ INFANTIL¹									
TOTAL	70,8	0,6	0,3	69	0,5	0,2	74,7	0,8	0,5
Illes Balears	59,2	0	0	58,7	0	0	60	0	0
EDUCACIÓ PRIMÀRIA									
TOTAL	98,6	0,7	0,3	99,3	0,4	0,1	97,3	1,2	0,7
Illes Balears	93,1	0	0	93,3	0	0	92,7	0,1	0,1
EDUCACIÓ SECUNDÀRIA OBLIGATÒRIA									
TOTAL	98,0	1,6	0,3	98,2	1,6	0,1	97,7	1,6	0,6
Illes Balears	97,5	0,1	0	99,1	0	0	94,9	0,2	0
BATXILLERAT									
TOTAL	94,5	1,9	0,4	94,0	2,1	0,2	96,1	1,5	0,9
Illes Balears	92,1	0	0	92,3	0	0	91,6	0	0

Font: Ministerio de Educación, Cultura y Deporte

1. Segon cicle d'Infantil

La taula anterior mostra el percentatge de l'alumnat que cursà una primera llengua estrangera durant el curs 2012-2013 a les Illes Balears.

S'observa que respecte del total que corresponia a tot l'alumnat de l'Estat Espanyol, en les etapes educatives des de l'Educació Infantil al Batxillerat, l'idioma més triat en primera opció va ser l'anglès amb un percentatge molt superior al segon idioma triat que va ser el francès.

Dins l'ensenyament públic l'anglès va ser l'única llengua amb percentatge. No n'apareix ni per al francès ni a l'apartat "altres".

Dins l'ensenyament concertat/privat, l'anglesa és l'única llengua amb percentatge significatiu. Per etapes, a Infantil i a Batxillerat, l'anglès va ser l'única llengua estudiada, a Primària apareixen percentatges als apartats francès i "altres", 0,1%; i a ESO apareix també un petit percentatge del 0,2% a francès.

11.3. Percentatge d'alumnat que cursa una segona llengua estrangera

PERCENTATGE D'ALUMNAT QUE CURSA UNA SEGONA LLENGUA ESTRANGERA									
	TOTS ELS CENTRES			C. PÚBLICS			C. CONCERTATS/PRIVATS		
	Anglès	Francès	Altres	Anglès	Francès	Altres	Anglès	Francès	Altres
EDUCACIÓ PRIMÀRIA									
TOTAL	0,4	4,7	0,6	0,1	4,2	0,3	1	5,8	1,1
Illes Balears	0	0	0	0	0	0	0	0	0
EDUCACIÓ SECUNDÀRIA OBLIGATÒRIA									
TOTAL	2,3	37,1	3,1	2,1	35	2	2,9	41,0	5,3
Illes Balears	0	7,8	18,9	0	9,1	15,7	0	5,8	23,9
BATXILLERAT									
TOTAL	2,2	20,5	1,4	1,9	21,5	1,1	3,2	17,5	2,5
Illes Balears	0	3,6	8,7	0	3,6	6,4	0	3,7	14,5

Font: Ministerio de Educación, Cultura y Deporte

Quan es fa referència a la segona llengua estrangera cursada, s'observa que tant en els ensenyaments d'ESO com de Batxillerat a les Balears, el percentatge més elevat es trobava a l'apartat "altres llengües" perdent el francès el seu lloc com a primera opció en l'elecció d'una segona llengua estrangera.

12. ATENCIÓ A LA DIVERSITAT

12.1. Alumnat NESE per tipologia, titularitat i illa

Es coneix com a alumnat NESE a aquell que requereix, durant un període o tota la seva escolarització, determinats suports i atencions educatives específiques.

L'alumnat que presenta necessitats específiques de suport educatiu, es classifica en:

Alumnes de Necessitats Educatives Especials (NEE)

Alumnes d'Altes Capacitats

Alumnes amb Dificultats Específiques d'Aprenentatge (DEA)

Alumnes d'Incorporació Tardana al sistema educatiu (IT)

Alumnes per Condicions Personals o Història Escolar (CP/HE)

CURS 2012-2013	CENTRES PÚBLICS				CENTRES CONCERTATS/PRIVATS			
	Mallorca	Menorca	Eivissa	Formentera	Mallorca	Menorca	Eivissa	Formentera
NEE	3.762	450	369	29	1.645	118	45	0
DEA	4.978	519	868	46	3.114	165	93	0
AC	221	21	38	5	217	7	19	0
CPHE	3.481	531	909	24	1.508	161	101	0
IT	880	71	298	14	209	26	16	0

Font: Direcció General d'Ordenació, Innovació i Formació Professional

Es pot veure a la taula anterior que el nombre més gran d'alumnes NESE recau sobre els centres educatius públics. L'únic grup que manté una proporció més igualada entre els centres públics i els concertats/privats va ser el d'alumnes d'altres capacitats, especialment a l'illa de Mallorca.

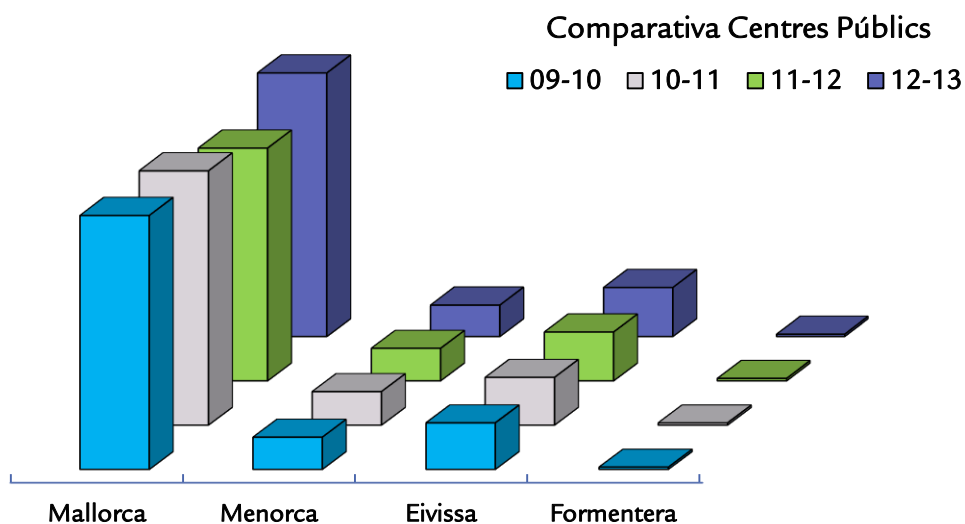
HISTÒRIC DES DEL 2009-2010 AL 2012-2013																
Tipologia	CENTRES PÚBLICS															
	Mallorca				Menorca				Eivissa				Formentera			
	09-10	10-11	11-12	12-13	09-10	10-11	11-12	12-13	09-10	10-11	11-12	12-13	09-10	10-11	11-12	12-13
NEE	3.064	3.097	2.830	3.762	441	457	446	450	365	370	362	369	23	22	22	29
DEA	4.506	4.755	4.652	4.978	476	509	530	519	770	818	878	868	40	41	50	46
AC	214	230	198	221	18	17	18	21	43	45	43	38	5	6	5	5
CPHE	4.549	4.174	3.458	3.481	648	655	606	531	1.086	1.050	998	909	34	27	30	24
IT	581	648	652	880	64	76	64	71	115	157	216	298	12	16	17	14
TOTAL	12.914	12.904	11.790	13.322	1.647	1.714	1.664	1.592	2.379	2.440	2.497	2.482	114	112	124	118

Font: Direcció General d'Ordenació, Innovació i Formació Professional

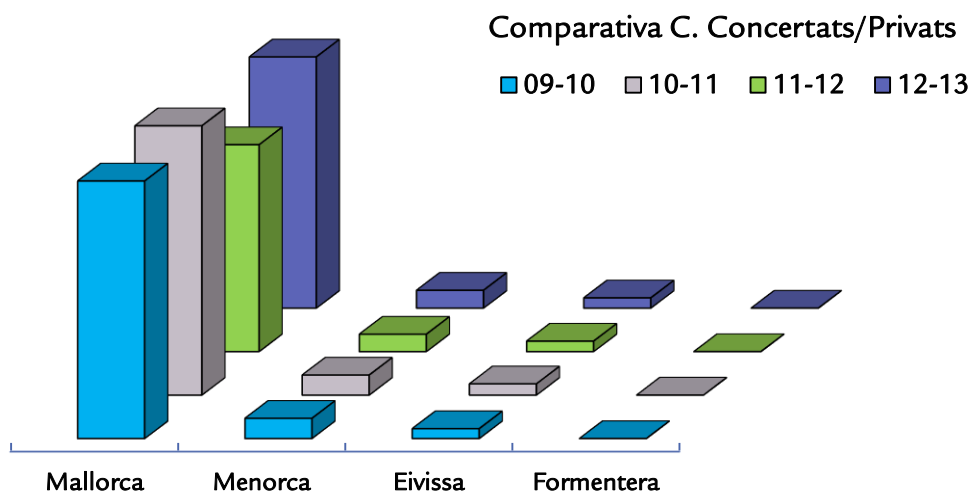
HISTÒRIC DES DEL 2009-2010 AL 2012-2013																
Tipologia	CENTRES CONCERTATS/PRIVATS															
	Mallorca				Menorca				Eivissa				Formentera			
	09-10	10-11	11-12	12-13	09-10	10-11	11-12	12-13	09-10	10-11	11-12	12-13	09-10	10-11	11-12	12-13
NEE	1.767	2.009	1.664	1.645	129	121	118	118	50	45	45	45	0	0	0	0
DEA	3.139	3.173	1.906	3.114	157	156	152	165	60	96	93	93	0	0	0	0
AC	202	215	209	217	8	8	7	7	18	17	19	19	0	0	0	0
CPHE	1.578	1.586	1.520	1.508	213	210	161	161	120	121	107	101	0	0	0	0
IT	177	192	213	209	29	38	26	26	15	20	16	16	0	0	0	0
TOTAL	6.863	7.175	5.512	6.693	539	533	464	477	263	299	280	274	0	0	0	0

Font: Direcció General d'Ordenació, Innovació i Formació Professional

Les dades anteriors mostren que en els centres de titularitat pública durant el curs 2012-2013, es va produir un descens en la matrícula d'alumnat NESE a totes les illes, 72 menys a Menorca, 15 menys a Eivissa i 6 menys a Formentera. A Mallorca la xifra fa augmentar en 1.532 alumnes. En els centres de titularitat concertada/privada, es va produir un descens de matrícula a l'illa d'Eivissa de 6 alumnes i va augmentar a les illes de Mallorca i de Menorca en 1.181 i 13 alumnes respectivament.



Font: Direcció General d'Ordenació, Innovació i Formació Professional



Font: Direcció General d'Ordenació, Innovació i Formació Professional

12.2. Alumnat NESE per nivell educatiu

CENTRES PÚBLICS		MALLORCA						TOTAL
		Infantil	Primària	ESO	Batx	FP	PQPI	
NEE		636	1.289	1.575	47	91	124	3.762
DEA		449	2.730	1.400	144	122	133	4.978
AC		11	115	63	29	3	0	221
CPHE		371	1.419	1.292	40	112	247	3.481
IT		57	391	363	28	18	23	880
TOTAL		1.524	5.944	4.693	288	346	527	13.322
C.CONCERTATS/PRIVATS		MALLORCA						TOTAL
		Infantil	Primària	ESO	Batx	FP	PQPI	
NEE		322	688	544	8	34	49	1.645
DEA		279	1.774	979	46	18	18	3.114
AC		23	136	44	14	0	0	217
CPHE		201	620	613	9	11	54	1.508
IT		17	51	122	7	6	6	209
TOTAL		842	3.269	2.302	84	69	127	6.693

Font: Direcció General d'Ordenació, Innovació i Formació Professional

CENTRES PÚBLICS		MENORCA						TOTAL
		Infantil	Primària	ESO	Batx	FP	PQPI	
NEE		107	171	122	4	26	20	450
DEA		34	248	176	14	28	19	519
AC		0	12	7	2	0	0	21
CPHE		62	244	142	6	28	49	531
IT		3	29	20	6	7	6	71
TOTAL		206	704	467	32	89	94	1.592
C.CONCERTATS/PRIVATS		MENORCA						TOTAL
		Infantil	Primària	ESO	Batx	FP	PQPI	
NEE		10	56	52	0	0	0	118
DEA		11	85	69	0	0	0	165
AC		0	4	3	0	0	0	7
CPHE		15	76	70	0	0	0	161
IT		0	12	14	0	0	0	26
TOTAL		36	233	208	0	0	0	477

Font: Direcció General d'Ordenació, Innovació i Formació Professional

CENTRES PÚBLICS		EIVISSA						TOTAL
		Infantil	Primària	ESO	Batx	FP	PQPI	
NEE		79	172	93	3	7	15	369
DEA		111	433	274	5	23	22	868
AC		3	18	13	4	0	0	38
CPHE		90	418	289	6	37	69	909
IT		25	136	105	13	11	8	298
TOTAL		308	1.177	774	31	78	114	2.482

C.CONCERTATS/PRIVATS							TOTAL
	Infantil	Primària	ESO	Batx	FP	PQPI	
NEE	3	12	29	1	0	0	45
DEA	7	51	35	0	0	0	93
AC	0	15	3	1	0	0	19
CPHE	25	41	35	0	0	0	101
IT	0	5	11	0	0	0	16
TOTAL	35	124	113	2	0	0	274

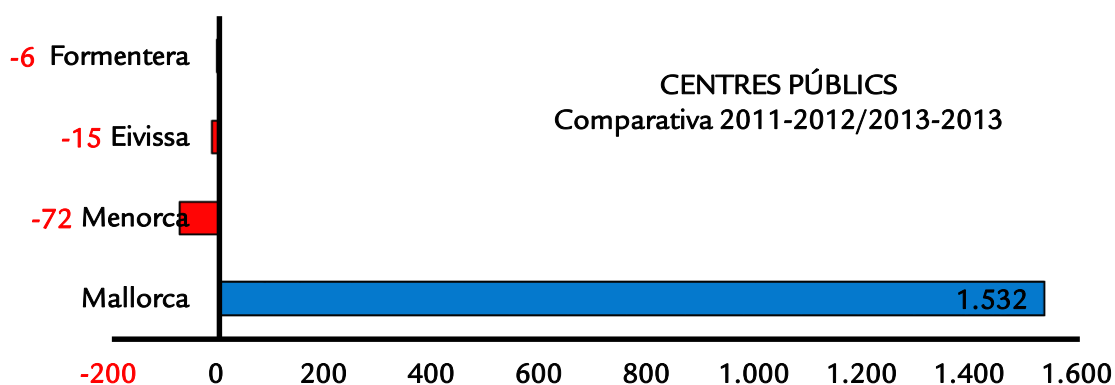
Font: Direcció General d'Ordenació, Innovació i Formació Professional

CENTRES PÚBLICS							TOTAL
	Infantil	Primària	ESO	Batx	FP	PQPI	
NEE	4	17	8	0	0	0	29
DEA	9	27	10	0	0	0	46
AC	1	3	1	0	0	0	5
CPHE	1	6	14	0	1	2	24
IT	1	9	3	0	1	0	14
TOTAL	16	62	36	0	2	2	118

C.CONCERTATS/PRIVATS							TOTAL
	Infantil	Primària	ESO	Batx	FP	PQPI	
NEE	0	0	0	0	0	0	0
DEA	0	0	0	0	0	0	0
AC	0	0	0	0	0	0	0
CPHE	0	0	0	0	0	0	0
IT	0	0	0	0	0	0	0
TOTAL	0	0	0	0	0	0	0

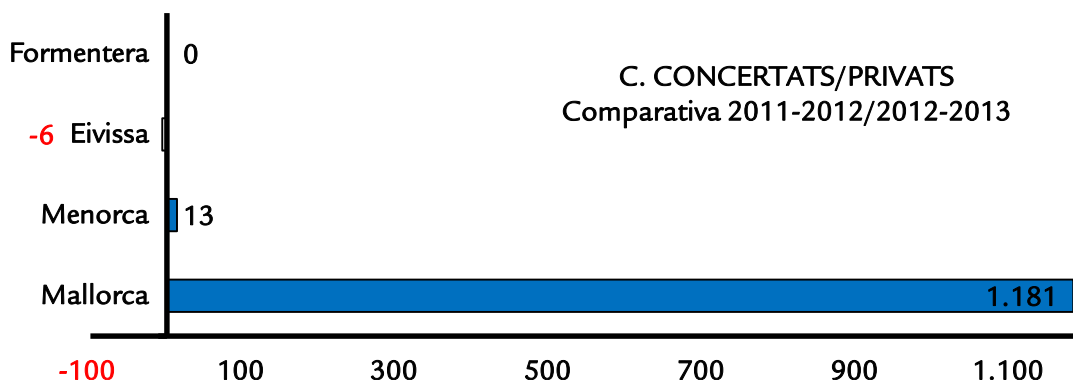
Font: Direcció General d'Ordenació, Innovació i Formació Professional

Les necessitats específiques de suport educatiu amb més alumnat varen ser, segons les dades anteriors, a Mallorca i a Formentera les corresponents a “Dificultats Específiques d’Aprentatge” (DEA) així com als centres concertats/privats de Menorca. Als centres públics de Menorca i a Eivissa les de “Condicions Personals o Història Escolar” (CP/HE).



Font: Direcció General d'Ordenació, Innovació i Formació Professional

D'entre els centres públics de les illes, a Mallorca va ser on es va produir l'únic ascens del nombre d'alumnat NESE. Menorca, Eivissa i Formentera varen veure reduït el seu nombre d'alumnat NESE, 72, 15 i 6 alumnes menys respectivament.



Font: Direcció General d'Ordenació, Innovació i Formació Professional

En els centres concertats/privats d'Eivissa es va produir el descens de 6 alumnes NESE matriculats. A Mallorca i a Menorca aquest nombre va augmentar en 1.181 i 13 alumnes respectivament.

12.3. Percentatge d'alumnes NESE respecte al total de l'alumnat per nivell educatiu

MALLORCA	CENTRES PÚBLICS	Infantil	Primària	ESO	Batx	FP	PQPI
	TOTAL NESE	1.524	5.944	4.693	288	346	527
	TOTAL MATRICULA	17.723	30.715	18.357	6.274	4.191	1.121
	% NESE	8,6	19,4	25,6	4,6	8,3	47
	CENTRES CONCERTATS/PRIVATS	Infantil	Primària	ESO	Batx	FP	PQPI
	TOTAL NESE	842	3.269	2.302	84	69	127
	TOTAL MATRICULA	10.205	19.908	12.981	2.871	342	651
	% NESE	8,3	16,4	17,7	2,9	20,2	19,5

MENORCA	CENTRES PÚBLICS	Infantil	Primària	ESO	Batx	FP	PQPI
	TOTAL NESE	206	704	467	32	89	94
	TOTAL MATRICULA	3.112	4.134	2.617	885	576	138
	% NESE	6,6	17	17,8	3,6	15,5	68,1
	CENTRES CONCERTATS/PRIVATS	Infantil	Primària	ESO	Batx	FP	PQPI
	TOTAL NESE	36	233	208	0	0	0
	TOTAL MATRICULA	742	1.361	972	0	0	0
	% NESE	4,9	17,1	21,4	0	0	0

EIVISSA	CENTRES PÚBLICS	Infantil	Primària	ESO	Batx	FP	PQPI
	TOTAL NESE	308	1.177	774	31	78	114
	TOTAL MATRICULA	3.742	6.088	3.346	1.060	685	259
	% NESE	8,2	19,3	23,1	2,9	11,4	44
	CENTRES CONCERTATS/PRIVATS	Infantil	Primària	ESO	Batx	FP	PQPI
	TOTAL NESE	35	124	113	2	0	0
	TOTAL MATRICULA	559	1.076	791	160	0	0
	% NESE	6,3	11,5	14,3	1,3	0	0

FORMENTERA	CENTRES PÚBLICS	Infantil	Primària	ESO	Batx	FP	PQPI
	TOTAL NESE	16	62	36	0	2	2
	TOTAL MATRICULA	225	438	292	76	21	9
	% NESE	7,1	14,2	12,3	0	9,5	22,2
	CENTRES CONCERTATS/PRIVATS	Infantil	Primària	ESO	Batx	FP	PQPI
	TOTAL NESE	0	0	0	0	0	0
	TOTAL MATRICULA	45	0	0	0	0	0
	% NESE	0	0	0	0	0	0

Font: Direcció General d'Ordenació, Innovació i Formació Professional

Font: Direcció General de Planificació i Infraestructures Educatives

La falta de dades no permet presentar tota la informació.

En els centres públics de **Mallorca** s'observa que en totes les etapes educatives, excepte en la d'FP, el percentatge d'alumnat NESE era més elevat que en els centres concertats/privats.

En l'etapa de Batxillerat és on hi ha el percentatge més baix, un 4,6% en els centres públics i un 2,9% en els concertats/privats.

El percentatge d'alumnat NESE més alt a l'Illa de Mallorca, es trobava en els PQPI en els centres de titularitat pública, amb un 47% i en l'etapa d'FP dels centres de titularitat concertada/privada, amb un 20,2%.

A **Menorca**, a l'etapa d'ESO centres concertats/privats és a on es trobava el percentatge més elevat d'alumnat NESE amb un 21,4% i en els centres públics als PQPI amb un 68,1%.

El percentatge més baix corresponia a l'etapa de Batxillerat dels centres públics amb un 3,6%.

En els centres públics d'**Eivissa** i en totes les etapes educatives, el percentatge d'alumnat NESE era més elevat que en els centres concertats/privats.

El percentatge d'alumnat NESE més alt es trobava en els PQPI amb un 44%.

No es compta amb les dades corresponents a **Formentera** referides als centres de titularitat concertada/privada. Només es pot comentar que el percentatge més alt, de les dades facilitades, correspon als PQPI dels centres públics amb un 22,2%.

HISTÒRIC C. PÚBLICS		INFANTIL	PRIMÀRIA	ESO	BATX	FP	PQPI
MALLORCA	09-10	14	21,4	18,7	2,1	6,3	0,4
	10-11	11,2	20,5	19,5	3,2	8,1	1,3
	11-12	9,4	18,9	17,6	3,5	3,6	4,8
	12-13	8,6	19,4	25,6	4,6	8,3	47
MENORCA	09-10	9,9	18,5	15,5	1,6	8,7	0,5
	10-11	7,9	18,9	18,1	1,3	14,7	1
	11-12	7,6	17,7	17,8	2,7	10,2	5
	12-13	6,6	17	17,8	3,6	15,5	68,1
EIVISSA	09-10	12,3	20,5	18,4	1	10,5	0,6
	10-11	11,4	19,3	19,7	1,8	12,7	3,7
	11-12	10,3	19,4	21,3	2,9	8,3	8,7
	12-13	8,2	19,3	23,1	2,9	11,4	44
FORMENTERA	09-10	12,5	12,5	9,9	0	0	0
	10-11	6,4	12,8	12,1	0	0	0
	11-12	5	14,9	11,7	0	0	0
	12-13	7,1	14,2	12,3	0	9,5	22,2

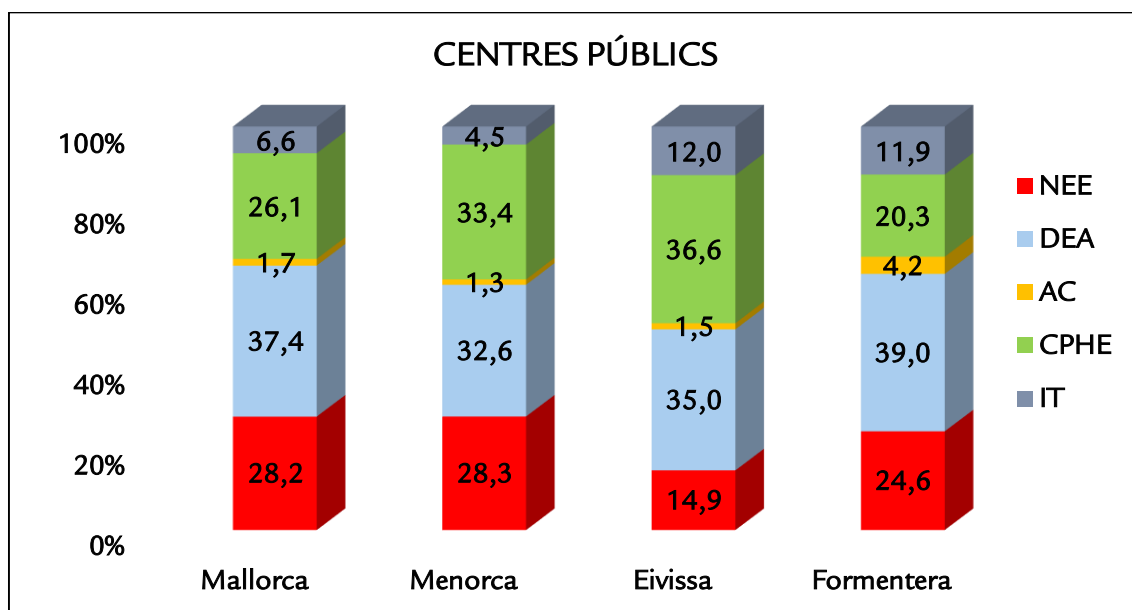
Font: Direcció General d'Ordenació, Innovació i Formació Professional

HISTÒRIC C. CONCERTATS/PRIVATS		INFANTIL	PRIMÀRIA	ESO	BATX	FP	PQPI
MALLORCA	09-10	11,3	18,1	14,7	1,1	7,9	0
	10-11	10,9	17,3	16,8	2,1	7,1	0
	11-12	7,7	13,8	13,4	2	5,2	28,8
	12-13	8,3	16,4	17,7	2,9	20,2	19,5
MENORCA	09-10	17,1	36,2	39,4	0	0	0
	10-11	8,2	17,7	21,1	0	0	0
	11-12	4,6	16,2	20	0	0	0
	12-13	4,9	17,1	21,4	0	0	0
EIVISSA	09-10	8,7	10,9	11,2	0	0	0
	10-11	6,5	13,8	13,9	0	0	0
	11-12	6,5	12	14,4	0,6	0	0
	12-13	6,3	11,5	14,3	1,3	0	0
FORMENTERA	09-10	0	0	0	0	0	0
	10-11	0	0	0	0	0	0
	11-12	0	0	0	0	0	0
	12-13	0	0	0	0	0	0

Font: Direcció General d'Ordenació, Innovació i Formació Professional

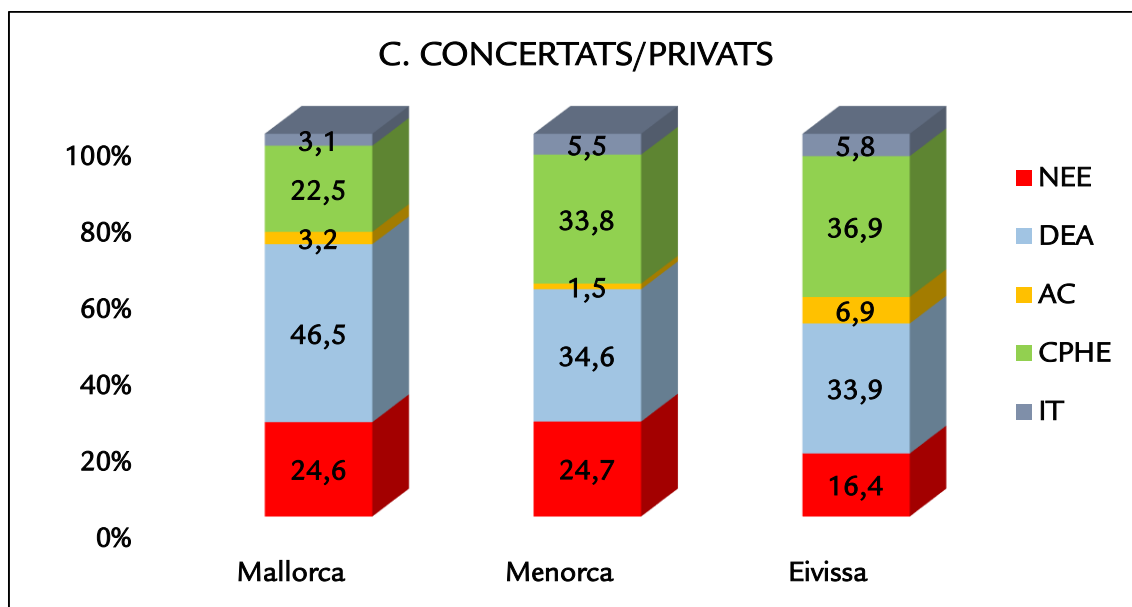
12.4. Distribució percentual de l'alumnat NESE per tipologia

Les dades següents es refereixen a tots els centres de les Illes Balears.



Font: Direcció General d'Ordenació, Innovació i Formació Professional

La tipologia NESE més comuna a les illes de Mallorca i Formentera va ser la de Dificultats Específiques d'Aprenentatge (DEA). A Menorca i a Eivissa va ser la de Condicions Personals o Història Escolar (CP/HE). Les dades coincideixen amb les del curs 2011-2012.



Font: Direcció General d'Ordenació, Innovació i Formació Professional

La tipologia NESE per Dificultats Específiques d'Aprenentatge (DEA) era la més comuna en els centres concertats/privats de Mallorca i de Menorca; a Eivissa va ser la de Condicions Personals o Història Escolar (CP/HE).

12.5. Alumnat d'altres capacitats

ALTES CAPACITATS		Infantil	Primària	ESO	Batx	FP	PQPI	TOTAL
Centres Públics	Mallorca	11	115	63	29	3	0	221
Centres Concertats/Privats		23	136	44	14	0	0	217
Centres Públics	Menorca	0	12	7	2	0	0	21
Centres Concertats/Privats		0	4	3	0	0	0	7
Centres Públics	Eivissa	3	18	13	4	0	0	38
Centres Concertats/Privats		0	15	3	1	0	0	19
Centres Públics	Formentera	1	3	1	0	0	0	5
Centres Concertats/Privats		0	0	0	0	0	0	0

Font: Direcció General d'Ordenació, Innovació i Formació Professional

Les dades mostren que la diferència entre el nombre d'alumnes detectats d'altres capacitats en els centres públics i en els concertats/privats de Mallorca no era ampla. A Menorca aquesta diferència era del triple passant de 7 alumnes en els centres concertats/privats a 21 en els centres públics. A Eivissa era del doble, 19 en els centres concertats/privats i 38 en els centres públics. No consten dades dels centres concertats/privats de l'illa de Formentera.

En els centres públics es concentraven el nombre més gran de deteccions d'altres capacitats.

És mencionable l'aparició de tres alumnes d'altres capacitats a FP, ja que fins ara ni a FP ni a Batxillerat ni als PQPI hi constaven dades.

12.6. Programes Escolaritat Compartida

Els Programes d'Escolaritat Compartida van destinats a alumnat matriculat a l'ESO de 14 a 16 anys, amb dificultats greus d'adaptació a l'entorn escolar derivades de condicions especials de caràcter escolar, social, personal i/o familiar i en situació de risc d'exclusió escolar i/o social, per als quals s'aconsella la realització d'una part de l'horari lectiu en entorns laborals externs als centres educatius corresponents, on desenvolupin un programa socioformatiu.

MODALITAT PISE

Es tracta principalment d'una mesura preventiva de situacions de risc d'exclusió escolar i/o social dirigida a aquell alumnat que, tot i assistir a classe de manera més o menys regular, es troba en perill d'abandonament a causa de diferents motius, sovint interrelacionats, com situacions de rebuig envers de la institució escolar, forta desmotivació, fracàs generalitzat en els estudis, o qualsevol altra circumstància que afecti de manera important el comportament i el rendiment dels alumnes.

PISE. CURS 2012-2013			
CENTRES PÚBLICS I CONCERTATS/PRIVATS			
ILLA	CENTRES	NOM DEL CENTRE	Nº ALUMNES
MALLORCA	16	IES BALTASAR PORCEL	6
		IES BINISSALEM	1
		IES JOSEP FONT I TRIES	6
		IES MARRATXÍ	3
		IES SANTA MARIA	2
		IES SANTA MARGALIDA	5
		IES JOSEP SUREDA I BLANES	2
		IES S'ARENAL	1
		IES PORRERES	2
		IES LA RIBERA	5
		IES PUIG DE SA FONT	7
		IES RAMON LLULL	1
		IES SON RULLAN	1
		IES SES ESTACIONS	2
		IES FRANCESC DE BORJA MOLL	4
		IES PAU CASESNOVES	2
	8	CC LA SALLE	2
		CC ES LICEU (Marratxí)	1
		CC L'ASSUMPCIÓ	1
		CC SANT AGUSTÍ	2
		CC LA MILAGROSA	1
		CC LLADÓ	2
		CC SANT JOSEP OBRER II	1
		CC SANT ANTONI ABAD	3
TOTAL MALLORCA			63
MENORCA	3	IES CAP DE LLEVANT	1
		IES JOAN RAMIS I RAMIS	1
		IES PASQUAL CALBÓ I CALDÉS	1
	1	CC SANT JOSEP	1
TOTAL MENORCA			4
EIVISSA	4	IES SA SERRA	1
		IES SA COLOMINA	2
		IES ALGARB	1
		IES SANTA MARIA	2
		IES SA BLANCA DONA	2
		IES QUARTÓ DE PORTMANY	2
	1	CC SA REAL	1
TOTAL EIVISSA			11
FORMENTERA	1	IES MARC FERRER	1
TOTAL FORMENTERA			1
TOTAL			79

Font: Direcció General d'Ordenació, Innovació i Formació Professional

Durant el curs 2012-2013 els centres educatius participants varen ser 36, 26 de titularitat pública i 10 concertats/privats.

El nombre total d'alumnes participants va ser de 79, 64 de centres públics i 15 de centres concertats/privats.

HISTÒRIC DELS ALUMNES DEL PROGRAMA PISE					
	CURS 09-10	CURS 10-11	CURS 11-12	CURS 12-13	DIFERÈNCIA 11-12/12-13
MALLORCA	88	72	73	63	-10
MENORCA	23	16	13	4	-9
EIVISSA	5	7	7	11	4
FORMENTERA	0	1	0	1	1
TOTAL:	116	96	93	79	-14

MODALITAT ALTER

ALTER. CURS 2012-2013			
CENTRES PÚBLICS I CONCERTATS/PRIVATS			
ILLA	Nº CENTRES	NOM DEL CENTRE	Nº ALUMNES
MALLORCA	36	IES ALBUHAIRA	7
		IES ALCÚDIA	8
		IES ANTONI MAURA	5
		IES ARXIDUC LLUÍS SALVADOR	1
		IES S'ARENAL	6
		IES BERENGUER D'ANOÏA	3
		IES BINISSALEM	1
		IES CAN PEU BLANC	7
		IES CAPDEPERA	7
		IES EMILI DARDER	1
		IES FELANITX	6
		IES FRANCESC DE BORJA MOLL	2
		IES GUILLEM SAGRERA	2
		IES JOAN MARIA THOMÀS	1
		IES JOSEP MARIA LLOMPART	1
		IES JOSEP SUREDA I BLANES	6
		IES JUNÍPER SERRA	6
		IES LA RIBERA	2
		IES LLORENÇ GARCÍAS I FONT	3
		IES LLUCMAJOR	1
IES MADINA MAYURQA	3		
IES MARRATXÍ	4		
IES MOSSÈN ALCOVER	4		
IES MANACOR	2		
IES PAU CASESNOVES	4		
IES POLITÈCNIC	4		

ALTER. CURS 2012-2013			
CENTRES PÚBLICS I CONCERTATS/PRIVATS			
ILLA	Nº CENTRES	NOM DEL CENTRE	Nº ALUMNES
		IES PORT D'ALCÚDIA	3
		IES PORT DE POLLENÇA	2
		IES PORTOCRISTO	4
		IES SANTANYÍ	4
		IES SES ESTACIONS	3
		IES SINEU	13
		IES SANT MARÇAL	1
		IES RAMON LLULL	2
		IES PORRERES	2
		IES PUIG DE SA FONT	3
		19	CC SANT BONAVENTURA
	CC BEAT RAMON LLULL INCA		1
	CC LA PORCIÚNCULA		1
	CC LA SALLE INCA		2
	CC SANT FRANCESC D'ASSÍS		1
	CC L'ASSUMPCIÓ		3
	CC ES LICEU		1
	CC AULA BALEAR		1
	CC SANT ALFONS		4
	CC EL TEMPLE		1
	CC SANT FRANCESC D'ASSÍS (Sa Pobla)		1
	CC JESÚS MARIA		2
	CC SANT PERE		2
	CC SANTA MÓNICA		1
	CC SANT VICENÇ DE PAÛL (Inca)		1
	CC LA SALLE PALMA		1
	SANT ANTONI ABAT		2
	CC VERGE DEL CARME		1
	CC MONTI-SION (POLLENÇA)		2
	TOTAL MALLORCA		
MENORCA	6	IES BIEL MARTÍ	1
		IES JOAN RAMIS I RAMIS	2
		IES JOSEP MARIA QUADRADO	2
		IES JOSEP MIQUEL GUÀRDIA	1
		IES MARIA ÀNGELS CARDONA	2
		IES PASQUAL CALBÓ I CALDÉS	1
	4	CC SANT FRANCESC DE SALES	1
		CC LA SALLE (MAÓ)	1
		CC NTRA. SRA. DE LA CONSOLACIÓ	4
		CC COR DE MARIA	1
TOTAL MENORCA			16
EIVISSA	9	IES ALGARB	3
		IES BALÀFIA	4
		IES SANTA MARIA	2
		IES QUARTÓ DE PORTMANY	7
		IES SA BLANCA DONA	3

ALTER. CURS 2012-2013			
CENTRES PÚBLICS I CONCERTATS/PRIVATS			
ILLA	Nº CENTRES	NOM DEL CENTRE	Nº ALUMNES
	2	IES SA COLOMI NA	4
		IES SANT AGUSTÍ	6
		IES XARC	3
		IES SANT ANTONI	2
		CC SA REAL	1
		CC NTRA SRA. CONSOLACIÓ	2
TOTAL EIVISSA			37
FORMENTERA	1	IES MARC FERRER	3
TOTAL FORMENTERA			3
TOTAL			219

Font: Direcció General d'Ordenació, Innovació i Formació Professional

S'observa a la graella anterior que varen participar al programa ALTER 219 alumnes d'un total de 77 centres educatius tant públics com concertats/privats de les Illes Balears.

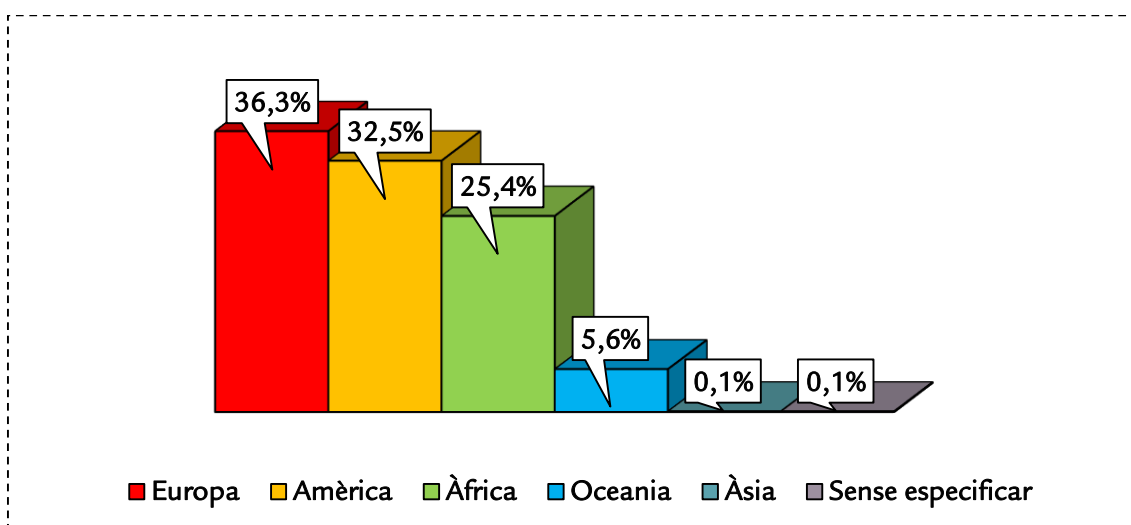
HISTÒRIC DELS ALUMNES DEL PROGRAMA ALTER					
	CURS 09-10	CURS 10-11	CURS 11-12	CURS 12-13	DIFERÈNCIA 11-12/12-13
MALLORCA	178	129	152	163	11
MENORCA	30	24	16	16	0
EIVISSA	23	31	34	37	3
FORMENTERA	3	4	3	1	-2
TOTAL:	234	188	205	219	14

Font: Direcció General d'Ordenació, Innovació i Formació Professional

El nombre d'alumnes participants durant el curs 2012-2013, representa un augment de 14 alumnes respecte del curs anterior. Aquest augment es va produir a les illes de Mallorca i Eivissa. Menorca va continuar amb el mateix nombre d'alumnes al programa ALTER i Formentera va davallar el seu nombre de participants sent aquest d'1 alumne.

13. L'ALUMNAT ESTRANGER

13.1. Percentatge de l'alumnat estranger a les Balears per procedència



Font: Institut d'Estadística de les Illes Balears

El volum més nombrós d'alumnat estranger a les Illes Balears durant el curs 2012-2013, procedia del continent europeu. D'Aquest, més del 92% va arribar dels països de la Unió Europea.

En nombre seguien els alumnes procedents d'Amèrica i Àfrica amb un 32,5% i un 25,4% respectivament.

Els continents dels quals procedeixen menys alumnes eren Àsia amb un 5,6% i Oceania amb un 0,1%.

3.2. Alumnat estranger en ensenyances de Règim General no universitàries, per ensenyament i titularitat

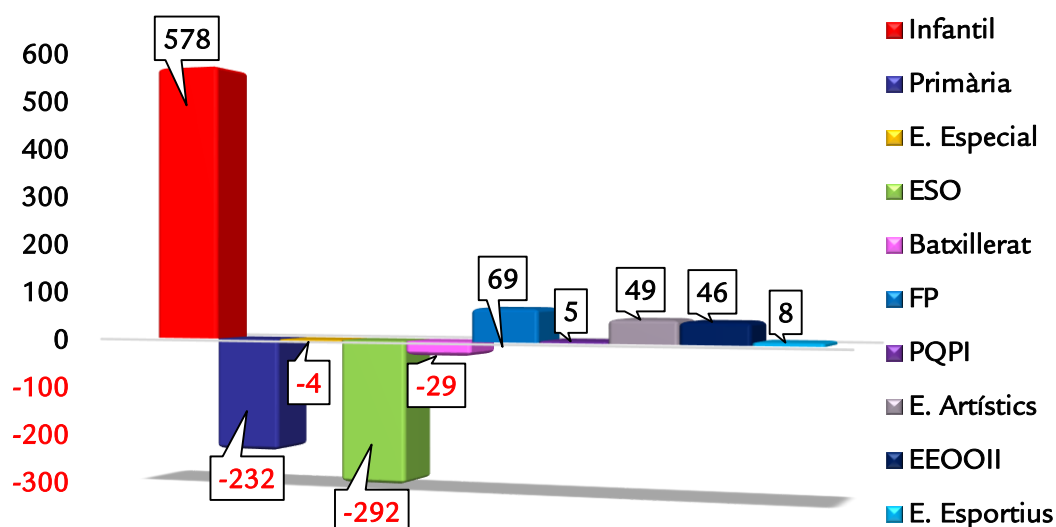
HISTÒRIC ALUMNAT ESTRANGER 2009-2010 / 2012-2013			
	Total	Públics	Concertats i/o privats
E. Infantil			
2012-2013	5.597	4.334	1.263
2011-2012	5.019	4.057	962
2010-2011	4.874	3.890	984
2009-2010	4.490	3.655	835
E. Primària			
2012-2013	9.559	7.412	2.147
2011-2012	9.791	7.769	2.022
2010-2011	10.227	7.978	2.249
2009-2010	10.625	8.523	2.102

HISTÒRIC ALUMNAT ESTRANGER 2009-2010 / 2012-2013			
	Total	Públics	Concertats i/o privats
E. Especial			
2012-2013	97	25	72
2011-2012	101	23	78
2010-2011	96	27	69
2009-2010	150	42	108
E.S.O.			
2012-2013	7.311	5.508	1.803
2011-2012	7.603	5.846	1.757
2010-2011	7.875	5.978	1.897
2009-2010	7.877	6.137	1.740
Batxillerat			
2012-2013	1.429	1.210	219
2011-2012	1.458	1.246	212
2010-2011	1.414	1.175	239
2009-2010	1.340	1.092	248
Formació Professional¹			
2012-2013	1.207	1.069	138
2011-2012	1.138	982	156
2010-2011	1.881	1.668	213
2009-2010	1.404	1.256	148
Programes de Garantia Social/PQPI			
2012-2013	594	457	137
2011-2012	589	474	115
2010-2011	604	499	105
2009-2010
Ensenyaments Artístics			
2012-2013	146	101	45
2011-2012	97	97	0
2010-2011	181	140	41
2009-2010	168	133	35
Escoles Oficials d'Idiomes			
2012-2013	1.237	1.237	0
2011-2012	1.191	1.191	0
2010-2011	928	928	0
2009-2010	1.197	1.197	0
Ensenyaments Esportius			
2012-2013	10	10	0
2011-2012	2	2	0
2010-2011	10	10	0
2009-2010	0	0	0

Font: Institut d'Estadística de les Illes Balears

1. Inclou els estudis presencials i a distància

Diferència entre els cursos 2011-2012/2012-2013



Font: Institut d'Estadística de les Illes Balears

Es pot observar que durant el curs 2012-2013 es va produir un descens d'alumnat estranger en les etapes educatives de Primària, Educació Especial, ESO i Batxillerat.

A ESO aquest descens va ser més notable, baixant la matrícula respecte de l'any anterior en 292 matriculats.

A Infantil es va produir l'augment més destacable amb 578 matriculats més.

13.3. Població estrangera de 3 a 15 anys nascuda a les Illes Balears

El Ministeri d'Educació, Cultura i Esport, realitza les següents precisions tècniques:

- Es considera com a alumnat estranger a aquell que no posseeix la nacionalitat espanyola. Inclou per tant el col·lectiu procedent de la immigració, però el seu àmbit és més ample. Respecte als nascuts a Espanya de pares estrangers, l'Ordenament Jurídic Espanyol, no els atribueix, amb caràcter general, la nacionalitat espanyola. Ara bé, sí que atorga dita nacionalitat si el nascut no en té cap altra, doncs en cap cas un infant no pot mancar de nacionalitat.
- L'alumnat en situació de doble nacionalitat amb un altre país, es considera espanyol.
- L'alumnat es classifica segons la seva procedència, tenint en compta el seu país de nacionalitat.
- Com a "població estrangera" s'ha considerat la població amb nacionalitat estrangera segons la revisió del Padró Municipal a dia 1 de gener de 2013.

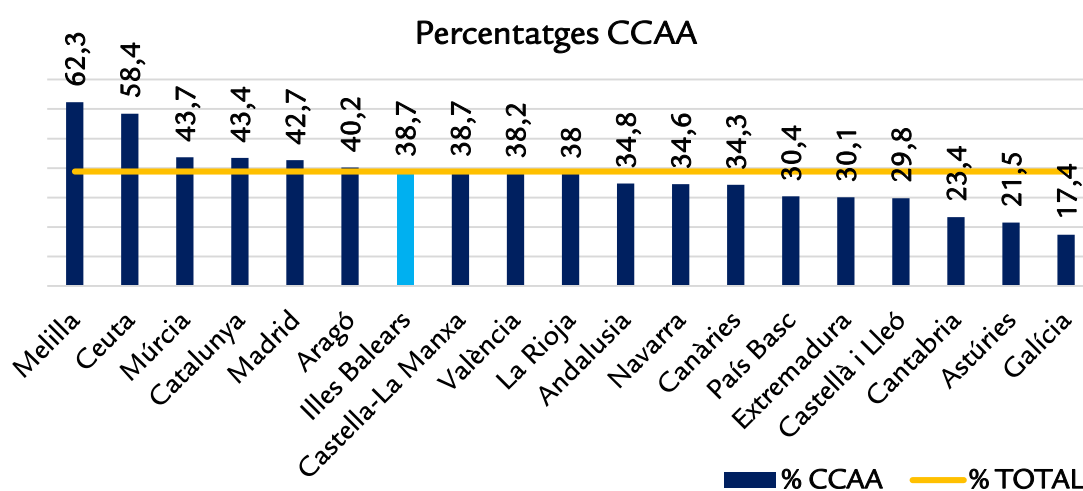
A la taula següent s'observa que del total de la població estrangera, considerant com a "població estrangera la població amb nacionalitat estrangera segons la revisió del Padró Municipal a 1 de gener de 2013", censada a les Illes Balears durant el curs 2012-2013, el

percentatge més elevat correspon al grup d'edat compresa entre els 3-5 anys (Educació Infantil) amb el 73,1% del total. El més baix correspon a la franja d'edat de 12-15 anys (ESO) amb el 9,9% de la població estrangera total.

POBLACIÓ ESTRANGERA NASCUTA A ESPANYA ¹								
	3-15 anys		3-5 anys (Infantil)		6-11 anys (Primària)		12-15 anys (ESO)	
	Nascuts	%	Nascuts	%	Nascuts	%	Nascuts	%
TOTAL	259.445	38,8	142.469	77,9	102.253	36,8	14.723	7,1
Andalusia	29.006	34,8	15.782	73,6	11.599	32,7	1.625	6,1
Aragó	9.629	40,2	5.547	81,3	3.719	36,4	363	5,3
Astúries	1.140	21,5	683	62,4	398	17,5	59	3,0
Illes Balears	9.638	38,7	5.047	73,1	3.855	36,6	736	9,9
Canàries	9.160	34,3	4.134	69,9	3.965	34,2	1.061	11,6
Cantabria	1.113	23,4	691	67,7	398	19,5	24	1,4
Castellà i Lleó	6.769	29,8	4.097	74,4	2.404	24,8	268	3,6
Castella-La Manxa	12.649	38,7	7.391	80,2	4.786	34,6	472	4,9
Catalunya	67.194	43,4	37.182	80,1	25.985	41,1	4.027	8,9
València	36.529	38,2	19.268	77,0	15.536	38,6	1.725	5,7
Extremadura	1.750	30,1	882	68,3	777	30,4	91	4,6
Galícia	2.071	17,4	1.134	51,4	809	15,2	128	2,9
Madrid	46.064	42,7	25.296	82,5	17.873	41,2	2.895	8,5
Múrcia	13.860	43,7	7.593	84,2	5.553	44,1	714	7,0
Navarra	3.137	34,6	1.849	72,1	1.151	30,4	137	5,0
País Basc	5.508	30,4	3.558	74,2	1.772	23,5	178	3,1
La Rioja	2.706	38,0	1.573	78,7	1.052	35,5	81	3,7
Ceuta	344	58,4	180	83,3	150	58,1	14	12,2
Melilla	1.178	62,3	582	86,0	471	61,9	125	27,5

Font: Ministerio de Educación, Cultura y Deporte

¹ Població a dia 1 de gener del 2013.



Font: Ministerio de Educación, Cultura y Deporte

Les Illes Balears es situaven molt lleugerament per davall de la mitjana estatal del 38,8% amb un 38,7%.

Ens trobam que segons la revisió del padró a dia 1 de gener de 2013, hi havia sis Comunitats Autònomes que estaven per damunt de la mitjana situada en el 38,8%. Per ordre de major a menor aquestes eren: Melilla, Ceuta, Múrcia, Catalunya, la Comunitat de Madrid i Aragó.

Respecte del curs anterior, les comunitats que se situaven per damunt de la mitjana eren les mateixes. Del grup va sortir les Illes Balears.

Les comunitats del nord d'Espanya eren les que presentaven els percentatges més baixos de naixements de població estrangera.

14. AVALUACIÓ DIAGNÒSTICA

Durant el curs 2012-2013, s'avaluaren a 4t de primària, dues competències: la competència en comunicació lingüística (en llengua anglesa, castellana i catalana) i la competència matemàtica.

L'IAQSE s'encarregà d'elaborar els models de les proves, l'organització de l'aplicació, el procés de recollida dels resultats de les proves i de les respostes dels qüestionaris, i de l'explotació i difusió de les dades.

Per a 2n d'ESO, l'IAQSE posà a disposició dels centres interessats la realització de l'avaluació autònoma i voluntària.

Les poblacions implicades en l'avaluació de diagnòstic varen ser:

Població	Informació aportada	Instruments
Alumnat	Nivell assolit en cada competència bàsica avaluada	Proves de competències bàsiques
	Variables de context, recursos i processos d'ensenyament i aprenentatge i satisfacció amb el centre escolar	Qüestionari de l'alumne
Famílies de l'alumnat	Variables de context, relació i satisfacció amb el centre escolar	Qüestionari de les famílies
Professorat	Variables de context, recursos i processos d'ensenyament i aprenentatge	Qüestionari del professor
Directors	Variables de context, recursos i processos d'ensenyament i aprenentatge	Qüestionari del director

Font: IAQSE

La comissió d'avaluació de diagnòstic del centre era la que decidia si un alumne NEE o nouvingut participava en les condicions establertes o amb les proves adaptades, així com si les seves proves computaven a efectes estadístics per al càlcul de les mitjanes de grup i de centre.

El centre educatiu podia triar en quina llengua volia realitzar la prova de matemàtiques.

Tant els alumnes com les famílies podien triar la llengua dels qüestionaris (castellà o català).

Dades de participació en les proves

	Població	Contestaren el qüestionari	
		Nombre	%
Alumnat	11.086	10.750	97
Famílies	11.086	10.303	92,9
Professorat	5.069	4.874	96,2
Directors	300	300	100

Font: IAQSE

Les dades mostren que el 100% dels directors dels centres varen contestar el qüestionari proporcionat per l'IAQSE. El percentatge més baix correspon a les famílies.

Dades de participació de l'alumnat a les proves:

Competència	Població	Alumnat que va realitzar la prova		Alumnat que va realitzar la prova i va computar*	
		Nombre	%	Nombre	%
C L anglès	11.086	10.253	92,5	9.578	86,4
C L castellà	11.086	10.258	92,5	9.609	86,7
C L català	11.086	10.097	91,1	9.417	84,9
Matemàtica	11.086	10.148	91,5	9.511	85,8

* Alumnes que varen realitzar la prova i que es varen tenir en compte per a les anàlisis estadístiques.

Font: IAQSE

Els percentatges mostrats ressalten què no tots els alumnes varen realitzar la prova. Dels que sí la varen realitzar, no es varen utilitzar el 100% de les proves per a la realització del còmput estadístic. La prova de competència lingüística en llengua castellana va ser la que va presentar el percentatge més alt del còmput estadístic amb un 86,7%.

Nombre de centres que formaren part de la mostra de contrast

Illa	Total	Públics	Concertats/Privats
Mallorca	35	20	15
Menorca	6	4	2
Eivissa i Formentera	8+1	8	1
Total illes	50	32	18

Font: IAQSE

L'aplicació de les proves es realitzà en una mostra d'alumnes escolaritzats en 75 grups de 50 centres que impartien 4t d'Educació Primària, escollits de manera aleatòria entre tots els de les Illes. Hi varen participar 32 centres públics i 18 concertats/privats.

Les proves s'aplicaren a un o dos grups, elegits aleatòriament amb un total de 75 grups i 1.878 alumnes.

Nombre d'alumnat i dades de participació de la mostra de contrast

	Mostra		Alumnat que va realitzar la prova			Alumnat que va realitzar la prova i va computar *		
	nre.	%	nre.	%	% mostra	nre.	%	% mostra
C L anglès	1.878	16,9	1.772	16	94,4	1.621	14,6	86,3
C L castellà	1.878	16,9	1.760	15,9	93,7	1.636	14,8	87,1
C L català	1.878	16,9	1.735	15,7	92,4	1.601	14,4	85,3
Matemàtica	1.878	16,9	1.751	15,8	93,2	1.617	14,6	86,1

* Alumnes que varen realitzar la prova i que es varen tenir en compte per a les anàlisis estadístiques.

Font: IAQSE

14.1. Avaluació de les competències lingüístiques: Anglès, Castellà i Català

14.1.1. Competència en comunicació lingüística en LLENGUA ANGLESA

Percentatge d'alumnat per graus d'assoliment

LLENGUA ANGLESA	
GRAU D'ASSOLIMENT	%
MOLT BAIX	2,1
BAIX	12,1
INTERMEDI BAIX	35,9
INTERMEDI	28,6
INTERMEDI ALT	17,3
ALT	4

Font: IAQSE

El 49,9% de l'alumnat se situava entre els graus d'assoliment intermedi o superiors; és a dir, consolidava la competència, percentatge que es podia veure augmentat, ja que 35,9% d'alumnes es trobava en procés de consolidació (intermedi baix) i els quedaven dos cursos per completar l'etapa.

Destaca que el 14,2% de l'alumnat es trobava en els graus d'assoliment molt baix i baix. Aquest alumnat necessitava una atenció especial per tal d'arribar al grau de consolidació abans de finalitzar l'etapa d'Educació Primària.

Percentatge d'alumnat de 4t d'EP per graus d'assoliment de la competència en comunicació lingüística en llengua anglesa

Variables		Molt baix	Baix	Intermedi baix	Intermedi	Intermedi alt	Alt
Illes	Mallorca	2	13	35	28	18	4
	Menorca	0	6	42	38	12	2
	Eivissa - Formentera	4	12	37	26	15	6
Centres	Públics	3	13	36	29	15	4
	Concertats - Privats	1	10	36	28	22	3

Font: IAQSE

Pel que fa a la distribució per illes de l'alumnat segons el grau d'assoliment els percentatges eren molt semblant entre totes les illes. Les illes d'Eivissa i Formentera eren les que tenien el percentatge més elevat, un 6%, en el grau d'assoliment "Alt".

Pel que fa a la titularitat, els centres públics presentaven uns percentatges lleugerament més elevats en els graus d'assoliment més baixos.

Destreses		Global prova	63,3
		Comprensió oral	73,1
		Comprensió escrita	64,5
		Expressió escrita	54,1
Processos Cognitius	Expressió Escrita	Global expressió escrita	54,1
		Vocabulari	58,1
		Ortografia	45,4
		Estructures gramaticals	57,5
	Comprensió Oral i Escrita	Global comprensió oral i escrita	68,8
		Obtenció d'informació	70,9
Interpretació i reflexió		59,1	

Font: IAQSE

Pel que fa a la taula anterior es pot observar que es mostren uns percentatges més elevats en els resultats globals referents a la comprensió oral i escrita, un 68,8% que en el global d'expressió escrita, 54,1%. El percentatge més baix es corresponia a l'ortografia.

14.1.2. Competència en comunicació lingüística en LLENGUA CASTELLANA

Percentatge d'alumnat per graus d'assoliment

LLENGUA CASTELLANA	
GRAU D'ASSOLIMENT	%
MOLT BAIX	2,5
BAIX	12,4
INTERMEDI BAIX	28,5
INTERMEDI	33
INTERMEDI ALT	19,9
ALT	3,6

Font: IAQSE

El 56,6% de l'alumnat se situava entre els graus d'assoliment intermedi o superiors; és a dir, consolidava la competència, percentatge que era previsible que augmentàs, ja que el 28,5% d'alumnes es trobava en procés de consolidació (intermedi baix) i els quedaven dos cursos per completar l'etapa.

El 14,9% de l'alumnat es trobava en els graus d'assoliment baix i molt baix. Aquest alumnat necessitava una atenció especial per tal d'arribar al grau de consolidació abans de finalitzar l'etapa d'Educació Primària.

Percentatge d'alumnat de 4t d'EP per graus d'assoliment de la competència en comunicació lingüística en llengua castellana

Variables		Molt baix	Baix	Intermedi baix	Intermedi	Intermedi alt	Alt
Illes	Mallorca	3	13	29	33	19	4
	Menorca	1	8	25	37	22	6
	Eivissa - Formentera	2	12	28	30	24	3
Centres	Públics	3	13	30	32	19	3
	Concertats - Privats	2	11	26	35	22	4

Font: IAQSE

Pel que fa a la distribució per illes de l'alumnat segons el grau d'assoliment els percentatges eren molt semblant entre totes les illes. L'illa que es distanciava lleugerament de les altres era Menorca en els graus "Baix", "Intermedi" i "Alt".

Pel que fa a la titularitat, els centres públics presentaven uns percentatges lleugerament més elevats en els graus d'assoliment més baixos.

Percentatges dels resultats globals per destreses i processos cognitius en la competència en comunicació lingüística en llengua castellana a 4t d'EP

Destreses		Global prova	59,3
		Comprensió oral	57,5
		Comprensió escrita	59,1
		Expressió escrita	60,8
Processos	Expressió Escrita	Global expressió escrita	60,8
		Presentació	61,7
		Adequació	57,7
		Coherència	56,9
		Cohesió	58,6
		Ortografia	78,4
	Comprensió Oral i Escrita	Global Comprensió oral i escrita	58,7
		Obtenció d'informació	60,4
		Interpretació	55,9
		Reflexió	61,6

Font: IAQSE

Pel que fa a la taula anterior es pot observar que es mostren uns percentatges més elevats en els resultats globals referents a l'expressió escrita, un 60,8% que en els globals de comprensió oral i escrita, 58,7%. El percentatge més baix es corresponia al bloc d'interpretació.

14.1.3. Competència en comunicació lingüística en LLENGUA CATALANA

Percentatge d'alumnat per graus d'assoliment

LLENGUA CATALANA	
GRAU D'ASSOLIMENT	%
MOLT BAIX	2
BAIX	15,1
INTERMEDI BAIX	23,7
INTERMEDI	33
INTERMEDI ALT	23,5
ALT	2,7

Font: IAQSE

El 59,2% de l'alumnat se situava en els graus d'assoliment intermedi o superiors; és a dir, consolidava la competència, percentatge que era previsible que augmentàs, ja que el 23,7% d'alumnes es trobava en procés de consolidació (intermedi baix) i els quedaven dos cursos per completar l'etapa.

El 17,1% de l'alumnat es trobava en els graus d'assoliment baix i molt baix. Aquest alumnat necessitava una atenció especial per tal d'arribar al grau de consolidació abans de finalitzar l'etapa d'Educació Primària.

Percentatge d'alumnat de 4t d'EP per graus d'assoliment de la competència en comunicació lingüística en llengua catalana

Variables		Molt baix	Baix	Intermedi baix	Intermedi	Intermedi alt	Alt
Illes	Mallorca	2	14	23	33	25	3
	Menorca	0	11	29	30	24	6
	Eivissa - Formentera	6	24	25	35	10	0
Centres	Públics	2	14	22	34	24	3
	Concertats - Privats	2	16	26	30	23	2

Font: IAQSE

Pel que fa a la distribució per illes de l'alumnat segons el grau d'assoliment els percentatges eren molt semblants entre Mallorca i Menorca. Eivissa i Formentera es desmarquen especialment en el nivell "Baix" i "Intermedi alt".

Pel que fa a la titularitat els percentatges mostraven poca diferència. Les més significatives eren en els apartats "Intermedi baix" i "Intermedi".

Percentatges dels resultats globals per destreses i processos cognitius en la competència en comunicació lingüística en llengua catalana a 4t d'EP

Destreses		Global prova	69
		Comprensió oral	72,1
		Comprensió escrita	69,5
		Expressió escrita	65,5
Processos	Expressió Escrita	Global expressió escrita	65,5
		Presentació	66,8
		Adequació	63,4
		Coherència	66,7
		Cohesió	63,3
		Ortografia	70,4
	Comprensió Oral i Escrita	Global Comprensió oral i escrita	70,2
		Obtenció d'informació	74,7
		Interpretació	73,2
		Reflexió	60,3

Font: IAQSE

Pel que fa a la taula anterior es pot observar que es mostren uns percentatges més elevats en els resultats globals referents a la comprensió oral i escrita, un 70,2%. Que en els resultats globals d'expressió escrita, un 65,5%. El percentatge més baix es corresponia al bloc de Reflexió amb un 60,3.

14.2. Avaluació de les competències en MATEMÀTIQUES

COMPETÈNCIA EN MATEMÀTIQUES

Percentatge d'alumnat per graus d'assoliment

MATEMÀTICA	
GRAU D'ASSOLIMENT	%
MOLT BAIX	3,5
BAIX	13,8
INTERMEDI BAIX	38
INTERMEDI	29,7
INTERMEDI ALT	12,9
ALT	2,1

Font: IAQSE

El 44,6% de l'alumnat se situava en els graus d'assoliment intermedi o superiors; és a dir, consolidava aquesta competència. A més, era previsible que aquest percentatge augmentàs, ja que el 38% d'alumnes es trobava en procés de consolidació (intermedi baix) i els quedaven dos cursos per completar l'etapa.

El 17,3% de l'alumnat es trobava en els graus d'assoliment baix i molt baix. Aquest alumnat necessitava una atenció especial per tal d'arribar al grau de consolidació abans de finalitzar l'etapa d'Educació Primària.

Percentatge d'alumnat de 4t d'EP per graus d'assoliment de la competència matemàtica

Variables		Molt baix	Baix	Intermedi baix	Intermedi	Intermedi alt	Alt
Illes	Mallorca	3	13	38	29	14	2
	Menorca	3	16	33	31	12	4
	Eivissa - Formentera	5	18	42	30	5	0
Centres	Públics	4	14	39	28	13	2
	Concertats - Privats	3	13	36	33	13	1

Font: IAQSE

Pel que fa a la distribució per illes de l'alumnat segons el grau d'assoliment els percentatges eren molt semblant entre totes les illes. La diferència més gran es troba entre les dades "Intermedi baix".

Pel que fa a la titularitat els graus d'assoliment més baixos és localitzaven en els centres concertats/privats. El percentatge corresponent al grau assoliment "Intermedi alt" era el mateix tant en els centres públics com en els concertats/privats.

Percentatges dels resultats globals per blocs de continguts i processos cognitius en la competència matemàtica a 4t d'EP

Blocs de continguts	Global prova	54,5
	Nombres i operacions	53,3
	Mesura	44,5
	Geometria	56,4
	Tractament de la informació	68
Processos Cognitius	Global prova	54,5
	Reproducció	60,5
	Connexió	51,3
	Reflexió	51,4

Font: IAQSE

Els percentatges resultants no són massa elevats, ja que només en el cas del bloc de continguts, “Tractament de la informació” i del procés cognitiu, “Reproducció” es va superar el 60%.

En el cas de “Mesura” no es va arribar al 50%.

15. L'EDUCACIÓ D'ADULTS

L'educació de persones adultes té la finalitat d'oferir a tots els majors de divuit anys la possibilitat d'adquirir, actualitzar, completar o ampliar els seus coneixements i aptituds per al seu desenvolupament personal i professional.

A més de les persones majors de divuit anys, excepcionalment, poden cursar aquests ensenyaments els majors de setze anys que ho sol·licitin i:

- tinguin un contracte laboral amb un horari de feina que no els permet acudir als centres educatius de règim ordinari,
- són esportistes d'alt nivell o d'alt rendiment, o,
- estar internats en un centre específic per a menors complint mesures judicials.

Els Centres d'Educació de Persones Adultes han de desenvolupar programes d'ensenyament per adquirir, actualitzar, completar o ampliar l'educació bàsica i per facilitar l'obtenció de titulacions que possibilitin l'accés al món laboral i als diferents nivells educatius.

Aquests programes han de comptar amb una oferta específica i organitzada d'acord amb les característiques de les persones adultes, una formació adreçada:

- ✓ a la formació bàsica;
- ✓ a l'accés a la universitat de les persones adultes que compleixin el requisit d'edat;
- ✓ a l'accés a cicles formatius de grau mitjà i de grau superior;
- ✓ a promoure el coneixement de la llengua catalana i la cultura pròpia de les Illes Balears en tots els seus aspectes;
- ✓ dirigida a impulsar el coneixement de la realitat de l'Estat espanyol i de la Unió Europea, especialment de les seves llengües i cultura;
- ✓ ampliar l'ús de les noves tecnologies de la informació i de la comunicació;
- ✓ a afavorir la integració d'immigrants i de persones en situació social desfavorida amb riscos d'exclusió sociolaboral, a partir de la formació bàsica, lingüística i cultural;
- ✓ a fomentar el coneixement del patrimoni històric i artístic i la formació mediambiental;
- i
- ✓ a promoure l'auto coneixement, la intel·ligència emocional i la capacitat educadora.

A les Illes Balears, durant el curs 2012-2013, hi havia un total de 18 Centres d'Educació de Persones Adultes (CEPA):

- ✓ 14 a Mallorca,
- ✓ 2 a Eivissa, i
- ✓ 2 a Menorca

Cal destacar que per descentralitzar l'oferta d'adults es varen anar habilitant aules en diferents punts de les illes. Aquestes aules són extensions dels CEPAs de cada zona.

15.1. L'oferta formativa als centres d'educació de persones adultes

L'oferta formativa que es pot impartir als Centres d'Educació de Persones Adultes de les Illes Balears es regeix per la següent normativa: *Ordre de la consellera d'Educació i Cultura de 27 de juliol de 2009 per la qual es regula l'oferta formativa que es pot impartir en els centres d'educació de persones adultes que depenen de la Conselleria d'Educació i Cultura de les Illes Balears.*

ENSENYAMENTS	
EDUCACIÓ BÀSICA	<ul style="list-style-type: none"> ✓ Ensenyaments inicials I, II i III ✓ ESPA nivell 1 i 2 ✓ Acolliment lingüístic
ENSENYAMENTS NO FORMALS	<ul style="list-style-type: none"> ✓ Accés a Cicles Formatius de Grau Superior ✓ Accés UIB majors de 25 anys ✓ Mòduls genèrics ✓ Castellà per a estrangers/Català A1 ✓ Català (A2, B1, B2, C1, C2) ✓ Idiomes estrangers (nivells 1, 2 i 3) ✓ Tecnologies de la Informació i la Comunicació ✓ Preparació de proves lliures de graduat en ESO ✓ Preparació de proves d'accés a CF de GM
ENSENYAMENTS DE FORMACIÓ PROFESSIONAL	<ul style="list-style-type: none"> ✓ Cicles Formatius ✓ Mòduls monogràfics

Font: Direcció General de Planificació i Infraestructures Educatives

ILLA	CENTRES	OFERTA EDUCATIVA										
		FI	ES	AS	AU	CT	CS	IE	I	ED	FP	
MALLORCA	14	CEPA Alcúdia	X	X	X	X	X	X	X	X		
		CEPA Artà	X	X	X	X	X	X	X	X		
		CEPA Mancomunitat des Raiguer	X	X	X	X	X	X	X	X		
		CEPA Calvià	X	X	X	X	X	X	X	X		X
		CEPA Sud	X	X	X	X	X	X	X	X		
		CEPA Francesc de Borja Moll	X	X	X	X	X	X	X	X		X
		CEPA Llevant	X	X	X	X	X	X	X	X		
		CEPA Amanecer	X	X			X	X	X			X
		CEPA Camp Rodó	X	X	X		X	X	X	X		
		CEPA La Balanguera	X	X	X	X	X	X	X	X		X
		CEPA S'Arenal	X	X	X	X	X	X	X	X		
		CEPA Son Canals	X	X	X	X	X	X	X	X	X	
		CEPA Sa Pobla	X	X	X	X	X	X	X	X		
		CEPA Mancomunitat des Pla	X	X	X	X	X	X	X	X		X
EIVISSA	2	CEPA Pitiüses	X	X	X	X	X	X	X			
		CEPA Sant Antoni	X	X	X	X	X	X	X			

ILLA	CENTRES	OFERTA EDUCATIVA										
		FI	ES	AS	AU	CT	CS	IE	I	ED	FP	
MENORCA	2	CEPA Ciutadella	X	X	X	X	X	X	X	X		X
		CEPA Joan Mir i Mir	X	X	X	X	X	X	X	X	X	X

Font: Oferta Educativa de les Illes Balears 2012-2013

15.2. Matrícula als CEPAs durant el curs 2012-2013

La matriculació als diferents ensenyaments als Centres d'Educació de Persones Adultes durant el curs 2012-2013 fou la següent:

Oferta educativa CEPA		2012-2013		
		Mallorca	Menorca	Eivissa
Formació Bàsica	EI	661	210	332
	ESPA	5.234	820	458
Preparació proves d'accés	CFGM	27	16	0
	CFGS	983	117	63
	UIB	529	120	32
Estrangers	– Castellà per a estrangers	718	147	396
	– Acolliment lingüístic	379	10	0
Preparació proves lliures de Batxillerat		0	58	0
Preparació proves de català		718	253	208
Idiomes Estrangers		3.121	411	80
TIC		1.045	232	68
Oferta pròpia dels centres		395	130	0
FP		331	0	0
TOTAL		14.141	2.524	1.637
		18.302		

Font: Servei de Persones Adultes de la Direcció General d'Ordenació, Innovació i Formació Professional.

Durant el curs 2012-2013 els CEPAs de les Illes Balears varen comptar amb 18.302 alumnes matriculats, dels quals 14.141 a l'illa de Mallorca, 2.524 a Menorca i 1.637 a l'illa d'Eivissa.

Els estudis més demandats a l'illa de Mallorca fou l'ESPA amb 5.234 alumnes, seguits d'idiomes estrangers i TIC.

A l'illa de Menorca destacar que els estudis més cursats foren també l'ESPA, seguit d'idiomes estrangers i la preparació de proves de català.

A l'illa d'Eivissa el més cursat fou l'ESPA, seguit de castellà per a estrangers i ensenyaments inicials.

16. ENSENYANCES DE RÈGIM ESPECIAL

16.1. Ensenyaments de Música i Dansa

Centre	Extensions	Professorat	Alumnat		Nivell Educatiu
CONSERVATORI PROFESSIONAL DE MÚSICA I DANSA DE MALLORCA	0	109	Elemental	Música 275	Elemental 4 cursos
				Dansa 120	
			Professional	Música 310	Professional 6 cursos
				Dansa 91	
CONSERVATORI PROFESSIONAL DE MÚSICA I DANSA DE MENORCA	1 - Extensió del Conservatori Professional de Música i Dansa de Menorca a Ciutadella	35	Elemental	Música 133	Elemental 4 cursos
			Professional	Música 124	Professional 6 cursos
CONSERVATORI PROFESSIONAL DE MÚSICA I DANSA D'EIVISSA I FORMENTERA	1 - Extensió del Conservatori Professional de Música i Dansa d'Eivissa i Formentera a Sant Francesc	28	Elemental	Música 129	Elemental 4 cursos
			Professional	Música 94	Professional 6 cursos
TOTAL:	2	172	Elemental Música 537 Professional Música 528 Elemental Dansa 120 Professional Dansa 91		
			1.276		

Font: Direcció General de Planificació i Infraestructures Educatives

Els ensenyaments de Música i Dansa s'estructuren en:

1. Ensenyaments elementals. S'estructuren en quatre cursos tant en música com en dansa i van encaminats al desenvolupament integral i progressiu de les diferents especialitats així com al domini del llenguatge musical. Per accedir-hi es pot realitzar una prova específica d'accés a 2n, 3r i 4t curs. En acabar els estudis s'obté el Certificat d'Ensenyaments Elementals en l'especialitat corresponent.

2. Ensenyaments professionals de música i dansa. S'estructuren en un sol cicle de sis cursos de durada tant en música com en dansa i van encaminats a formar amb garanties els futurs professionals de la música i la dansa. Per accedir-hi es pot realitzar una prova d'accés a qualsevol dels sis cursos. En acabar s'obté el Títol Professional en l'especialitat corresponent.

16.2. Ensenyaments Esportius

Els ensenyaments esportius tenen com a finalitat preparar l'alumnat per a l'activitat professional amb relació a una modalitat o especialitat esportiva.

Aquests ensenyaments garanteixen la qualificació professional d'iniciació, conducció, entrenament bàsic, perfeccionament tècnic, entrenament, direcció d'equips i esportistes d'alt rendiment en la modalitat o especialitat corresponent.

Estructura dels estudis:

- GRAU MITJÀ:
 - Nivell I. En acabar s'obté el Certificat de primer nivell.
 - Nivell II. En acabar s'obté el Títol de Tècnic esportiu en la modalitat o especialitat corresponent.
- GRAU SUPERIOR:
 - Nivell III o grau superior. En acabar s'obté el Títol de Tècnic esportiu superior en la modalitat o especialitat corresponent. Aquesta titulació permet l'accés a estudis universitaris i la convalidació amb altres ensenyaments del sistema educatiu.

Centres	Extensions	Professorat	Alumnat	Nivell Educatiu
IES CENTRE DE TECNIFICACIÓ ESPORTIVA ILLES BALEARS (CETEIB)	0	4	201	4
IES GUILLEM CIFRE DE COLONYA	0	0,5	18	1
IES BALTASAR PORCEL	0	0	9	1
IES CAP DE LLEVANT	0	0,5	12	1
ES ALGARB	0	0,5	19	1
TOTAL:	0	5,5	259	8

Font: Direcció General de Planificació i Infraestructures Educatives

Oferta educativa d'Ensenyaments Esportius

CENTRE	ESPECIALITATS
IES Algarb - EIVISSA	Fútbol
	Bàsquet
IES Centre de Tecnificació Esportiva Illes Balears (CTEIB)-MALLORCA	Fútbol i fútbol sala
	Atletisme
	Bàsquet
	Handbol
	Muntanya i escalada
IES Guillem Cifre de Colonya - MALLORCA	Muntanya i escalada
IES Baltasar Porcel - MALLORCA	Vela
IES Cap de Llevant - MENORCA	Fútbol
	Bàsquet

Font: Oferta Educativa de les Illes Balears curs 2012-2013

16.3. Ensenyaments professionals d'Arts Plàstiques i Disseny

Els ensenyaments professionals d'Arts Plàstiques i Disseny, s'estructuren en:

1. Cicles Formatius de grau mitjà. Requisits d'accés:
 - A. Requisits acadèmics: títol de graduat en secundària obligatòria, o haver superat una prova general per a més grans de 17 anys.
 - B. Prova específica d'accés a aquests ensenyaments (Exempcions: article 15 del Real Decret 596/2007)

Estructura dels estudis: Un o dos cursos acadèmics, formació en centres de treball i mòdul d'obra final. (Autoedició 1 curs, la resta 2 cursos). En acabar s'obté el títol de Tècnic en Arts Plàstiques i Disseny en l'especialitat corresponent.

2. Cicles formatius de grau superior. Requisits d'accés:
 - A. Requisits acadèmics: títol de batxiller, haver superat la prova d'accés a la universitat per a més grans de 25 anys, o superar una prova general per a més grans de 19 anys.
 - B. Prova específica d'accés a aquests ensenyaments. (Exempcions: article 15 del Real Decret 596/2007)
 - C. Accés directe: batxiller modalitat d'arts, títol superior de conservació i restauració de béns culturals, llicenciatura de belles arts, arquitectura, enginyeria tècnica en disseny o enginyeria tècnica industrial.

Estructura dels estudis: Dos cursos acadèmics, formació en centres de treball i mòdul de projecte integrat. En acabar s'obté el títol de Tècnic Superior en Arts Plàstiques i Disseny en l'especialitat corresponent.

Centres	Extensions	Professorat	Grup per centres	Alumnat	Oferta
ESCOLA D'ART I SUPERIOR DE DISSENY DE LES ILLES BALEARS	0	50	6	148	3 Cicles formatius de grau superior: 1r 2n Projecte final
ESCOLA D'ART DE MENORCA	0	20	3	35	2 Cicles formatius de grau mitjà: 1r 2n Projecte final
ESCOLA D'ART D'EIVISSA	0	31	8	94	2 Cicles formatius de grau mitjà: 1r 2n Projecte final 2 Cicles formatius de grau superior: 1r 2n Projecte final
TOTALS		101	17	277	

Font: Direcció General de Planificació i Infraestructures Educatives

Oferta educativa d'Ensenyaments d'Arts Plàstiques i Disseny

CENTRE	CICLES FORMATIUS		ESTUDIS SUPERIORS
	GRAU MITJÀ	GRAU SUPERIOR	
Escola d'Art d'Eivissa	- Ebenisteria artística - Forja artística	- Modelisme d'Indumentària - Moblament	
Escola d'Art de Menorca	- Procediments de joieria artística - Autoedició		
Escola d'Art i Superior de Disseny de les Illes Balears		- Fotografia artística - Joieria artística - Il·lustració	- Disseny gràfic - Disseny d'interiors - Disseny de moda - Disseny de producte

Font: Oferta Educativa de les Illes Balears curs 2012-2013

16.4. Ensenyaments d'Art Dramàtic

Els ensenyaments d'Art Dramàtic s'estructuren en quatre cursos i en acabar s'obté el Títol Superior en l'especialitat corresponent d'Art Dramàtic o equivalent.

Requisits d'accés:

- A. requisits acadèmics: títol de batxiller o haver superat la prova d'accés a la universitat per a majors de 25 anys, o tenir 19 anys i haver superat la prova que acrediti que l'aspirant està en possessió de la maduresa en relació als objectius del batxillerat i els coneixements, habilitats i aptituds necessàries per cursar amb aprofitament els ensenyaments.
- B. prova específica d'accés.

CENTRE	ESPECIALITATS
Escola Superior d'Art Dramàtic de les Illes Balears (ESADIB)	Pla nou: Interpretació
Escola d'Art Dramàtic de Menorca Adscrita a l'Escola Superior d'Art Dramàtic de les Illes Balears	

Font: Oferta Educativa de les Illes Balears curs 2012-2013

16.5. Ensenyaments d'idiomes

Els ensenyaments d'idiomes tenen per objecte capacitar a l'alumnat per a l'ús adequat dels diferents idiomes, fora de les etapes ordinàries del sistema educatiu, i s'organitzen en els següents nivells: bàsic, intermedi i avançat.

Per accedir a elles és requisit imprescindible tenir setze anys complerts l'any en el qual comencin els estudis. Podran accedir així mateix els majors de catorze anys per seguir els ensenyaments d'un idioma diferent del cursat en l'ESO.

Les característiques i organització dels ensenyaments del nivell bàsic es determinen per les Administracions educatives. Els certificats acreditatius de la seva finalització, expedits per les Administracions educatives, fan efecte en tot el territori nacional i permeten l'accés als ensenyaments del nivell intermedi de l'idioma corresponent.

Els ensenyaments del nivell intermedi i avançat són impartides a les Escoles Oficials d'Idiomes i s'organitzen en tres cursos com a mínim i quatre com a màxim, segons el que es disposa per cada Administració educativa. Els ensenyaments mínims d'aquests nivells tenen de referència, respectivament, els nivells B1 i B2 del Consell d'Europa (Marc Europeu de Referència per a les Llengües).

Per obtenir els certificats dels nivells intermedi i avançat és necessari la superació d'unes proves terminals específiques de certificació.

El certificat acreditatiu d'haver superat el nivell intermedi permet l'accés als ensenyaments de nivell avançat de l'idioma corresponent, en tot el territori nacional.

Les Escoles Oficials d'Idiomes també poden, en els termes que disposen les seves Administracions Educatives, organitzar i impartir cursos especialitzats per al perfeccionament de competències en idiomes, tant en els tres nivells citats prèviament com en els nivells C1 i C2 del Consell d'Europa.

Centre	Extensions	Professorat	Grups/Centre	Alumnat	Nivell Educatiu	Oferta
EOI PALMA	1	58	44	1.368	BÀSIC 1 BÀSIC 2 INTERMEDI 1 INTERMEDI 2 AVANÇAT 1 AVANÇAT 2	Alemany Anglès Àrab Català Espanyol per a estrangers Francès Italià Rus Anglès a distància
			29	906		
			25	752		
			23	691		
			21	581		
			15	400		
			157	4.698		
EOI CALVIÀ	0	14	7	252	BÀSIC 1 BÀSIC 2 INTERMEDI 1 INTERMEDI 2 AVANÇAT 1 AVANÇAT 2	Alemany Anglès Català
			7	218		
			6	165		
			5	137		
			4	87		
			3	55		
			32	914		
EOI INCA	0	13	6	194	BÀSIC 1 BÀSIC 2 INTERMEDI 1 INTERMEDI 2 AVANÇAT 1 AVANÇAT 2	Alemany Anglès Català Espanyol per a estrangers Anglès a distància
			4	142		
			6	175		
			6	171		
			4	92		
			5	96		
			31	870		
EOI MANACOR	0	17	10	316	BÀSIC 1 BÀSIC 2 INTERMEDI 1 INTERMEDI 2 AVANÇAT 1 AVANÇAT 2	Alemany Anglès Francès Anglès a distància
			7	207		
			7	200		
			6	147		
			5	112		
			3	59		
			38	1.041		

Centre	Extensions	Professorat	Grups/Centre	Alumnat	Nivell Educatiu	Oferta
EOI EIVISSA	1	23+5	12+3	374+46	BÀSIC 1	Alemany Anglès Català Espanyol per a estrangers Francès Anglès a distància
			11+3	234+48	BÀSIC 2	
			10+3	227+40	INTERMEDI 1	
			9+3	191+30	INTERMEDI 2	
			8+2	123+33	AVANÇAT 1	
			8+2	115+14	AVANÇAT 2	
			58+16	1.264+211		
EOI MAÓ	1	10+6	6+3	124+83	BÀSIC 1	Alemany Anglès Català Francès Anglès a distància
			5+3	117+61	BÀSIC 2	
			5+3	89+70	INTERMEDI 1	
			5+3	82+59	INTERMEDI 2	
			4+2	63+32	AVANÇAT 1	
			4+2	64+21	AVANÇAT 2	
			29+16	539+326		
TOTALS DE TOTES LES EEOOII CURS 12/13	6 seus + 3 extensions	146	377	9.863		

Font: Direcció General de Planificació i Infraestructures Educatives

DADES TOTALS PER ILLES	Nº SEUS I Nº EXTENSIONS	Nº PROFESSORS	Nº GRUPS	Nº ALUMNES
MALLORCA	4+1	102	258	7.253
MENORCA	1+1	16	45	868
EIVISSA I FORMENTERA	1+1	28	74	1.475

Font: Direcció General de Planificació i Infraestructures Educatives

17. INSTITUT PER A LA CONVIVÈNCIA I L'ÈXIT ESCOLAR

L'Institut per a la Convivència i l'Èxit escolar és un òrgan de caràcter consultiu i organitzatiu d'activitats que ajuden a la prevenció de situacions de conflicte, la recerca de l'èxit escolar, la socialització i formació complementària de l'alumnat, i el coneixement, l'anàlisi, l'avaluació i la valoració de la convivència en els centres educatius.

L'àmbit de l'Institut són els centres educatius de la Comunitat Autònoma de les Illes Balears.

La finalitat és contribuir a la millora del desenvolupament de l'activitat escolar en els centres educatius mitjançant:

- L'anàlisi dels conflictes i el suport a les activitats de prevenció organitzades des de l'Administració educativa.
- La proposta d'activitats per a l'impuls de l'èxit escolar.
- El disseny d'activitats socioeducatives que fomentin la creació de vincles positius entre els membres de la comunitat escolar.
- El suport als centres educatius per a l'elaboració de plans i actuacions destinats a promoure la Convivència i l'Èxit escolar.

Els àmbits generals d'actuació durant el curs 2012-2013 foren:

ÀMBITS GENERALS D'ACTUACIÓ	
CURS 2012-2013	Èxit Escolar
	Avaluació i investigació
	Cooperació territorial
	Formació
	Assessorament i intervenció e matèria de convivència
	Documentació i normativa
	Comunicació i difusió
	Administració i gestió per processos

Font: Institut per a la Convivència i l'Èxit Escolar

Assessorament i intervenció en matèria de convivència

CURS 2012-2013	SOL·LICITUDS PER ETAPA EDUCATIVA	
	Educació Infantil i Primària	31
	Educació Secundària Obligatoria	12
	Batxillerat	1
	TOTAL	44

Font: Institut per a la Convivència i l'Èxit Escolar

Durant el curs 2012-2013 es varen atendre 44 sol·licituds.

L'etapa amb més intervencions fou Educació Infantil i Primària amb 31 intervencions, per contra al Batxillerat només hi va haver una sol·licitud d'intervenció.

CURS 2012-2013	SOL·LICITUDS PER PROCEDÈNCIA	
	Famílies	24
	Centres educatius	16
	Inspecció	2
	EOEP	1
	Guardia Civil	1
	TOTAL	44

Font: Institut per a la Convivència i l'Èxit Escolar

La majoria de les sol·licituds que arribaren a l'ICEE procedien de les famílies, el 54,54% de les demandes, seguides de les fetes pels centres educatius, el 36,36%.

CURS 2012-2013	SOL·LICITUDS PER LA SEVA NATURALESA	
	Dificultats de relació/Conflictivitat a l'aula	21
	Assetjament escolar/Ciberbullying	14
	Gestió Aula	7
	Xarxes Socials	3
	Discrepàncies entre els diferents agents educatius	1
	Escolarització	1
	Èxit Escolar	1
	Altres consultes	4
TOTAL	51¹	

Font: Institut per a la Convivència i l'Èxit Escolar

¹ El nombre total és major al nombre de casos registrats ja que alguns casos afecten a diferents tipus de naturalesa

De la taula anterior es desprèn que la majoria d'intervencions segons la seva naturalesa correspon a les dificultats de relació/conflictivitat a l'aula, amb 21 sol·licituds, el que representa un 41,18% del total d'intervencions. Le segueix l'assetjament escolar/Ciberbullying amb 14 sol·licituds d'intervencions i la gestió a l'aula amb 5 intervencions.

Dades relatives a la convivència i la conflictivitat als centres docents no universitaris sostinguts amb fons públics de les Illes Balears

La informació exposada a continuació s'ha elaborat a partir de les dades recollides a les memòries de convivència trameses telemàticament pels centres educatius.

CONVIVÈNCIA I CONFLICTIVITAT	2012-13
Nombre de memòries trameses	216
Proporció centres	53,46%
Proporció alumnes (163.094 alumnes)	62,45% (101.852 alumnes)
Grau assoliment objectius convivència	88%
Conductes contraries	17.657
Conductes greument perjudicials	2.911
Expedients disciplinaris resolts per conformitat	974 de 1.149 (84,77%)
Nombre de casos atesos per Convivèxit	44
Mitjana de satisfacció en la resolució de casos	9,23/10

Font: Institut per a la Convivència i l'Èxit Escolar

18. PARTICIPACIÓ EN PROGRAMES EUROPEUS

Els Programes Europeus es dividien en:

- Programes de la Conselleria d'Educació i Cultura,
- Programes de l'Organisme Autònom de Programes Europeus (OAPPE), i
- Programes del Ministeri d'Educació.

PROGRAMES CONSELLERIA D'EDUCACIÓ, CULTURA I UNIVERSITATS			
PLA PILOT EDUCACIÓ PLURILINGÜE	CURS 2010-2011	CURS 2011-2012	CURS 2012-2013
	CENTRES PARTICIPANTS	CENTRES PARTICIPANTS	CENTRES PARTICIPANTS
	–	–	39
SECCIONS EUROPEES (SSEE) Anglès i Francès	CURS 2010-2011	CURS 2011-2012	CURS 2012-2013
	CENTRES PARTICIPANTS	CENTRES PARTICIPANTS	CENTRES PARTICIPANTS
	131	166	166
REBUDA AUXILIARS DE CONVERSA ESTRANGERS	CURS 2010-2011	CURS 2011-2012	CURS 2012-2013
	CENTRES PARTICIPANTS	CENTRES PARTICIPANTS	CENTRES PARTICIPANTS
	104	175	–
	AUXILIARS CONVERSA	AUXILIARS CONVERSA	AUXILIARS CONVERSA
	83	154	57
CONCURS INTERESCOLAR D'ANGLÈS DE LES ILLES BALEARS THE FONIX	CURS 2010-2011	CURS 2011-2012	CURS 2012-2013
	CENTRES PARTICIPANTS	CENTRES PARTICIPANTS	CENTRES PARTICIPANTS
	55	60	60

PROGRAMES CONSELLERIA D'EDUCACIÓ, CULTURA I UNIVERSITATS			
FORMACIÓ PROFESSORAT SE I D'ALTRES LLENGÜES ESTRANGERES	CURS 2010-2011	CURS 2011-2012	CURS 2012-2013
	PARTICIPANTS	PARTICIPANTS	PARTICIPANTS
	150 professors	150 professors	-
CONVENI INSTITUT FRANCÈS	CURS 2010-2011	CURS 2011-2012	CURS 2012-2013
	13 professors	No es va signar conveni	No es va signar conveni
CONVENI GOETHE	CURS 2010-2011	CURS 2011-2012	CURS 2012-2013
	PARTICIPANTS	PARTICIPANTS	PARTICIPANTS
	5 professors	5 professors	-

Font: Direcció General d'Ordenació, Innovació i Formació Professional

PROGRAMES DE L'ORGANISME AUTÒNOM DE PROGRAMES EUROPEUS (OAPPE)						
PORTFOLIO EUROPEU DE LES LLENGÜES	CURS 2010-2011		CURS 2011-2012		CURS 2012-2013	
	CENTRES PARTICIPANTS		CENTRES PARTICIPANTS		CENTRES PARTICIPANTS	
	5		4		9	
	PARTICIPANTS		PARTICIPANTS		PARTICIPANTS	
	Alumnes	Professorat	Alumnes	Professorat	Alumnes	Professorat
1.125	55	914	58	2.132	79	
ASSOCIACIONS ESCOLARS COMENIUS						
ANY 2011		ANY 2012		ANY 2013		
CENTRES PARTICIPANTS		CENTRES PARTICIPANTS		CENTRES PARTICIPANTS		
19		12		12		
FORMACIÓ CONTÍNUA PER AL PERSONAL DOCENT COMENIUS						
ANY 2011		ANY 2012		ANY 2013		
DOCENTS PARTICIPANTS		DOCENTS PARTICIPANTS		DOCENTS PARTICIPANTS		
2		37		37		
MOBILITAT DE L'ALUMNAT COMENIUS						
ANY 2011		ANY 2012		ANY 2013		
ALUMNAT PARTICIPANT		ALUMNAT PARTICIPANT		ALUMNAT PARTICIPANT		
2		-		-		
AJUDANTÍES COMENIUS						
ANY 2011		ANY 2012		ANY 2013		
DOCENTS PARTICIPANTS		DOCENTS PARTICIPANTS		DOCENTS PARTICIPANTS		
4		11		11		
CENTRES D'ACOLLIDA D'AJUDANTS COMENIUS						
ANY 2011		ANY 2012		ANY 2013		
CENTRES PARTICIPANTS		CENTRES PARTICIPANTS		CENTRES PARTICIPANTS		
5		3		3		

PROGRAMES DE L'ORGANISME AUTÒNOM DE PROGRAMES EUROPEUS (OAPEE)						
VISITES D'ESTUDI	ANY 2011		ANY 2012		ANY 2013	
	DOCENTS PARTICIPANTS		DOCENTS PARTICIPANTS		DOCENTS PARTICIPANTS	
	15		6		6	
PROJECTE ERASMUS PER FP	CURS 2010-2011		CURS 2011-2012		CURS 2012-2013	
	CENTRES PARTICIPANTS		CENTRES PARTICIPANTS		CENTRES PARTICIPANTS	
	8		14			
	PARTICIPANTS		PARTICIPANTS		PARTICIPANTS	
	Alumnes	Professorat	Alumnes	Professorat	Alumnes	Professorat
	21	2 tutors	37	11 tutors		
PROJECTE LdV IVT i VETPRO	CURS 2010-2011		CURS 2011-2012		CURS 2012-2013	
	CENTRES PARTICIPANTS		CENTRES PARTICIPANTS		CENTRES PARTICIPANTS	
	25		25		4	
	PARTICIPANTS		PARTICIPANTS		PARTICIPANTS	
	Alumnes	Professorat	Alumnes	Professorat	Alumnes	Professorat
	95	18 tutors	95	18 tutors	-	-

Font: Direcció General d'Ordenació, Innovació i Formació Professional

PROGRAMES DEL MINISTERI D'EDUCACIÓ			
PROFESSORS VISITANTS EEUU I CANADÀ	CURS 2010-2011	CURS 2011-2012	CURS 2012-2013
	SOL·LICITUDES TRAMITADES	SOL·LICITUDES TRAMITADES	SOL·LICITUDES TRAMITADES
	17	17	17
AUXILIARS DE CONVERSA ESPANYOLS A L'ESTRANGER	CURS 2010-2011	CURS 2011-2012	CURS 2012-2013
	SOL·LICITUDES TRAMITADES	SOL·LICITUDES TRAMITADES	SOL·LICITUDES TRAMITADES
	10	15	15
PLACES A L'EXTERIOR PER A FUNCIONARIS DOCENTS	CURS 2010-2011	CURS 2011-2012	CURS 2012-2013
	SOL·LICITUDES TRAMITADES	SOL·LICITUDES TRAMITADES	SOL·LICITUDES TRAMITADES
	15	17	17
PLACES SECCIONS BILINGÜES D'ESPANYOL A PAÏSOS DE L'EST I LA XINA	CURS 2010-2011	CURS 2011-2012	CURS 2012-2013
	SOL·LICITUDES TRAMITADES	SOL·LICITUDES TRAMITADES	SOL·LICITUDES TRAMITADES
	2	2	2
PLACES PER A PROFESSORS INTERINS A CENTRES ESPANYOLS A L'ESTRANGER	CURS 2010-2011	CURS 2011-2012	CURS 2012-2013
	SOL·LICITUDES TRAMITADES	SOL·LICITUDES TRAMITADES	SOL·LICITUDES TRAMITADES
	20	31	31
CONVENI MINISTERI-BRITISH COUNCIL	CURS 2010-2011	CURS 2011-2012	CURS 2012-2013
	CENTRES PARTICIPANTS	CENTRES PARTICIPANTS	CENTRES PARTICIPANTS
	–	4	4

Font: Direcció General d'Ordenació, Innovació i Formació Professional

19. FORMACIÓ DEL PROFESSORAT

La formació del professorat corresponent al curs 2012-2013, està englobada en el Pla Quadriennal 2012-2016 amb els següents objectius:

- A. Contribuir a la millora de la qualitat de l'ensenyament mitjançant una formació permanent que incideixi en la millora dels processos d'ensenyament-aprenentatge i del rendiment acadèmic del nostre alumnat.
- B. Desenvolupar tipologies formatives i metodològiques que afavoreixin la reflexió pedagògica, la participació en la pròpia formació, la formació entre iguals, la difusió de bones pràctiques i el treball en xarxa.
- C. Reforçar i promoure l'actualització de la metodologia de les àrees i matèries instrumentals i mòduls de formació professionals i del seu coneixement científic.
- D. Potenciar com a recurs didàctic l'ús habitual i quotidià dels recursos tecnològics a les aules a totes les àrees i matèries.
- E. Afavorir la formació dels equips docents i dels equips directius dels centres educatius a través d'actuacions formatives consolidades i obertes a la comunitat educativa que afavoreixin el treball en equip.
- F. Donar suport a les iniciatives dels equips de centre, en el marc de la seva autonomia, per iniciar processos d'avaluació i elaboració de projectes de millora de centre.
- G. Contribuir en el foment de l'educació plurilingüe i continuar amb el procés de normalització lingüística en el marc del Pla lingüístic de centre.
- H. Col·laborar amb la UIB en el desenvolupament professional i la millora de la formació del professorat i els professionals de l'educació, especialment pel que fa a la vinculació entre innovació i recerca i formació inicial i formació permanent.
- I. Col·laborar amb institucions i entitats relacionades amb la formació permanent del professorat o de professionals de l'educació, docents i no docents, per possibilitar una oferta diversificada, però, alhora, coherent amb aquest pla i facilitar el treball en equip entre diferents professionals que incideixen en el món de l'educació.
- J. Impulsar la millora de la xarxa de formació de les Illes Balears a través de plans específics de formació de formadors i una coordinació eficient entre tots els agents que intervenen en la formació permanent del professorat.

19.1. Esdeveniments interns

19.1.1 Certificacions

	Centre	Nombre	Percentatge
	CEP Palma	1.393	19,6
	FaD	1.175	16,5
	CEP Menorca	759	10,7
	CEP Inca	713	10
	Servei de Formació Permanent del Professorat	712	10
	CEP Eivissa	667	9,4
	CEP Manacor	601	8,4
	Institut per a la Convivència i l'Èxit Escolar	260	3,7
	Servei d'Atenció a la Diversitat	243	3,4
	Servei de Planificació i Participació	199	2,8
	CEP Formentera	86	1,2

Centre	Nombre	Percentatge
Servei d'Implantació de Sistemes de Gestió de Qualitat	65	0,9
DG d'Universitats, Recerca i Transferència del Coneixement	65	0,9
Servei d'Ensenyament de Llengües i Programes Exteriors	56	0,8
Secretaria General	51	0,7
Institut per a l'Educació de la Primera Infància	28	0,4
IQPIB	28	0,4
Institut Balear de la Dona	10	0,1
Institut d'Estudis Baleàrics	6	0,1
TOTAL GENERAL	7.117	100

Font: Direcció General d'Ordenació, Innovació i Formació Professional

Durant el curs 2012-2013 la Direcció General d'Ordenació, Innovació i Formació Professional, va expedir un total de 7.117 certificacions, corresponent el percentatge més elevat al CEP de Palma amb un 19,6% del total i el més baix a l'Institut Balear de la Dona i a l'Institut d'Estudis Baleàrics amb un 0,1%

Observant el nombre de certificacions que s'expedien, es pot extreure que el gruix de la formació es concentrava en els diferents CEPs de les Illes Balears, ja que ells tot sols sumaven el 59,3% del total.

19.1.2. Hores de formació

Centre	Nombre	Percentatge
CEP Palma	1.945	22
FaD	1.170	13,3
Servei de Formació Permanent del Professorat	1.153	13,1
CEP Menorca	1.030	11,7
CEP Inca	962	10,9
CEP Eivissa	855	9,7
CEP Manacor	733	8,3
Servei d'Ensenyament de Llengües i Programes Exteriors	290	3,3
CEP Formentera	156	1,8
Servei de Planificació i Participació	134	1,5
IQPIB	100	1,1
Institut per a la Convivència i l'Èxit Escolar	86	1
Servei d'Implantació de Sistemes de Gestió de Qualitat	75	0,9
Servei d'Atenció a la Diversitat	36	0,4
Secretaria General	32	0,4
Institut Balear de la Dona	24	0,3
Institut d'Estudis Baleàrics	20	0,2
Institut per a l'Educació de la Primera Infància	14	0,2
DG d'Universitats, Recerca i Transferència del Coneixement	10	0,1
TOTAL GENERAL	8.825	100

Font: Direcció General d'Ordenació, Innovació i Formació Professional

Durant el curs 2012-2013 es varen realitzar un total de 8.825 hores de formació a les Illes Balears, repartides entre els CEPs de les quatre illes i els diferents departaments de la Conselleria d'Educació, Cultura i Universitats.

El percentatge més gran correspon als diferents CEPs, amb un 64,4% del total d'hores i el menor amb un 0,1% a la DG d'Universitats, Recerca i Transferència del Coneixement.

19.1.3. Certificats per nivell educatiu

Nivell educatiu	Nombre	Percentatge
Educació Infantil (0-3 anys)	248	3,5
Educació Infantil (3-6 anys)	1.050	14,8
Educació Primària	2.473	34,8
ESO	1.559	21,9
Batxillerat	275	3,9
Formació Professional	631	8,9
CEPA	118	1,7
EOI	71	1
EOEP	185	2,6
EAP	333	4,7
CEP	93	1,3
Altres	81	1,1
Total	7.117	100

Font: Direcció General d'Ordenació, Innovació i Formació Professional

Segons les dades mostrades a la taula anterior en total es varen fer 7.117 certificacions de formació classificades per nivells educatius. El major nombre d'elles es varen fer a l'etapa d'Educació Primària amb 2.473, un 34,8% del total, seguit de l'ESO amb 1.559 certificacions, un 21,9% del total. Els CEPS són els que recullen el menor nombre de certificacions amb 93, el que representa un 1,3% de les actuacions totals.

19.1.4. Nombre d'esdeveniments

Centre	Total	Percentatge
CEP Palma	102	24
CEP Menorca	66	15,5
FaD	50	11,8
CEP Inca	49	11,5
CEP Eivissa	43	10,1
CEP Manacor	40	9,4
Servei de Formació Permanent del Professorat	28	6,6
CEP Formentera	10	2,4
Servei de Planificació i Participació	7	1,7
Institut per a la Convivència i l'Èxit Escolar	6	1,4
Servei d'Ensenyament de Llengües i Programes Exteriors	5	1,2

Centre	Total	Percentatge
Servei d'Implantació de Sistemes de Gestió de Qualitat	5	1,2
Secretaria General	4	0,9
Servei d'Atenció a la Diversitat	3	0,7
IQPIB	2	0,5
Institut Balear de la Dona	2	0,5
Institut per a l'Educació de la Primera Infància	1	0,2
Institut d'Estudis Baleàrics	1	0,2
DG d'Universitats, Recerca i Transferència del Coneixement	1	0,2
TOTAL	425	100

Font: Direcció General d'Ordenació, Innovació i Formació Professional

Durant el curs 2012-2013 es varen realitzar un total de 425 esdeveniments de formació. La major part d'aquests esdeveniments proveïen dels diferents CEPs, un 72,9% del total.

19.1.4.1. Tipus d'estudi

Estudi	Total	Percentatge
Online	59	13,9
Presencial	286	67,3
Semipresencial	80	18,8
TOTAL	425	100

Font: Direcció General d'Ordenació, Innovació i Formació Professional

D'aquestes dades es desprèn que la majoria dels esdeveniments de formació eren presencials, un 67,3% del total, mentre que l'opció de formació online representa el 13,9%.

19.1.4.2. Modalitat

Modalitat	Total	Percentatge
Curs	168	39,5
Seminari a centre	66	15,5
Seminari	46	10,8
Taller	31	7,3
Assessorament entre iguals	22	5,2
Jornades	22	5,2
Grup de treball	21	4,9
Seminari de zona	13	3,1
Estades en empreses	10	2,4
Projectes Innovació Pedagògica	8	1,9
Projectes experimentals	8	1,9
Conferència	4	0,9
Assessorament col·laboratiu (assessors de cep)	3	0,7
Innovació amb alumnes	1	0,2

Modalitat	Total	Percentatge
Congrés	1	0,2
Programes de centre	1	0,2
TOTAL	745	100

Font: Direcció General d'Ordenació, Innovació i Formació Professional

Durant el curs 2012-2013, la modalitat de formació més realitzada fou la realització de cursos, amb 168 activitats realitzades, el que representa el 39,5% del total, seguit dels seminaris de centre amb 66 seminaris, el 15,5% dels esdeveniments. Per contra la Innovació amb alumnes, els Congressos i els Programes de centre representant cada un d'ells el 0,2%.

19.1.4.3. Admesos per titularitat del centre

Titularitat	Nombre	Percentatge
Públic	7.892	85,9
Concertat	831	9
Escoletes	237	2,6
Altres	231	2,5
TOTAL	9.191	100

Font: Direcció General d'Ordenació, Innovació i Formació Professional

Al curs 2012-2013, 9.191 docents de les Illes Balears varen rebre cap tipus de formació del professorat, dels quals 7.892, un 85,9% del total eren docents de l'ensenyament públic i 831, un 9% eren de l'ensenyament concertat.

19.1.4.4. Admesos per illa

Illa	Nombre	Percentatge
Mallorca	7.157	77,9
Menorca	1.088	11,8
Eivissa	834	9,1
Formentera	112	1,2
TOTAL	9.191	100

Font: Direcció General d'Ordenació, Innovació i Formació Professional

Durant el curs 2012-2013, l'illa amb més docents admesos a esdeveniments de formació del professorat va ser Mallorca, amb 7.157 admesos, el que correspon al 77,9% del total, seguida de l'illa de Menorca amb 1.088 docents, el que representa l'11,8%, Eivissa amb 834 admesos, el 9,1% i Formentera amb 112 admesos representant l'1,2% dels 9.191 docents que varen participar en esdeveniments de formació.

19.1.4.5. Admesos per nivell educatiu

Nivell educatiu	Nombre	Percentatge
Educació Infantil (0-3 anys)	312	3,4
Educació Infantil (3-6 anys)	1.295	14,1
Educació Primària	3.231	35,2
ESO	2.095	22,8
Batxillerat	384	4,2
Formació Professional	780	8,5
CEPA	151	1,6
EOI	91	1,0
EOEP	224	2,4
EAP	428	4,7
CEP	99	1,1
Altres	101	1,1
TOTAL	9.191	100

Font: Direcció General d'Ordenació, Innovació i Formació Professional

El percentatge més elevat es mostra en l'etapa d'Educació Primària amb el 35,2% del total, seguit de l'ESO amb el 22,8%. El menor percentatge es trobava entre el professorat del CEP amb l'1,1%.

Comparativa entre els admesos per nivell educatiu i els certificats emesos dels esdeveniments de formació del curs 2012-2013

Nivell educatiu	Admesos	Certificats	Variació (Admesos sense certificació)	Percentatge (Certificats entregats)
Educació Infantil (0-3 anys)	312	248	64	79,5
Educació Infantil (3-6 anys)	1.295	1.050	245	81,1
Educació Primària	3.231	2.473	758	76,5
ESO	2.095	1.559	536	74,4
Batxillerat	384	275	109	71,6
Formació Professional	780	631	149	80,9
CEPA	151	118	33	78,1
EOI	91	71	20	78,0
EOEP	224	185	39	82,6
EAP	428	333	95	77,8
CEP	99	93	6	93,9
Altres	101	81	20	80,2
TOTAL	9.191	7.117	2074	77,4

Font: Direcció General d'Ordenació, Innovació i Formació Professional

Si es comparen les dades d'admesos a esdeveniments de formació amb les dades de certificats expedits, es pot apreciar que al curs 2012-2013 el 77,4% dels admesos a formació varen obtenir la corresponent certificació.

El percentatge més gran de certificació es va obtenir entre el personal del CEPs amb un 93,9%, seguit dels docents dels EOEPs amb el 82,6% i en tercer lloc els docents d'Educació Infantil dins l'etapa de 3-6 anys, amb un 81,1%. Per contra el menor percentatge de certificació correspon als docents de Batxillerat amb el 71,6%.

19.2. Esdeveniments externs

Durant el curs 2012-2013 la Direcció General d'Ordenació, Innovació i Formació Professional va organitzar 893 esdeveniments externs, dels quals va expedir 4.124 certificats.

Esdeveniments	893
Certificats	4.124

Font: Direcció General d'Ordenació, Innovació i Formació Professional

20. BEQUES I AJUDES

BEQUES CURS 2012-2013			
Tipus de beca/Etapa educativa	NESE	Caràcter general estudis postobligatoris	Llibres i material
EDUCACIÓ INFANTIL	417		
PRIMÀRIA	1.616		5.022
ESO	801		1.354
PQPI / FORMACIÓ PROFESSIONAL BÀSICA	66	90	
BATXILLERAT	18	1.168	
CFGM	18	752	
CFGS	2	778	
PROGRAMA DE TRANSICIÓ A LA VIDA ADULTA	80		
ENSENYANCES ARTÍSTIQUES PROFESSIONALS	1		
OTROS ESTUDIOS		457	
Total beneficiaris	3.019	3.245	6.376

Font: Secretaria General de la Conselleria d'Educació, Cultura i Universitats

Com es pot apreciar a la taula anterior, el nombre total de beques i ajudes concedides al curs 2012-2013 va ser 12.640, repartides en 3.019 beques per a alumnes NESE, 3.245 beques de caràcter general d'estudis post obligatoris i 6.376 beques de llibres i material.

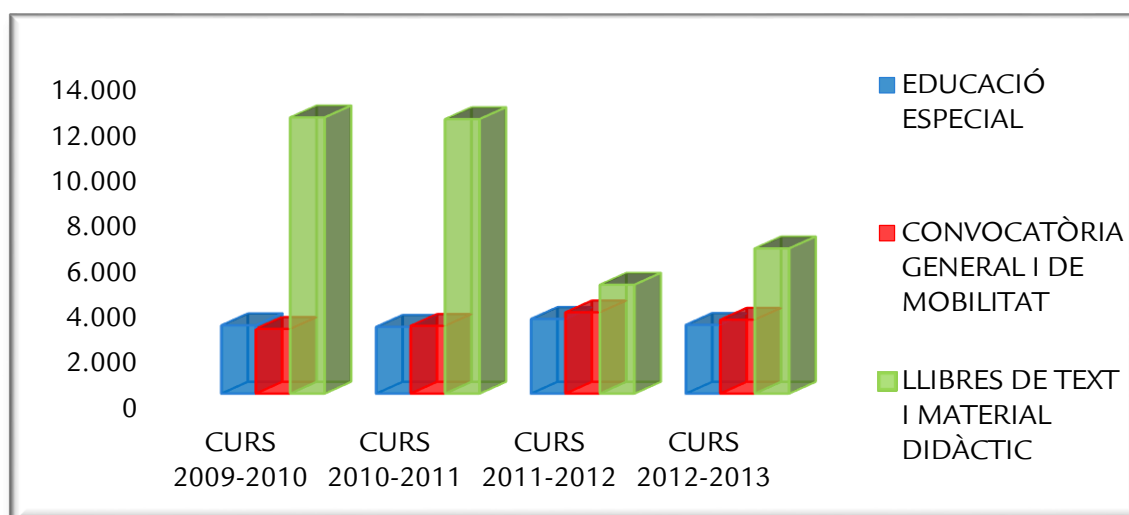
Comparativa de les beques i ajudes al curs 2009-2010, 2010-2011, 2011-2012 i 2012-2013

BEQUES I AJUDES	NOMBRE DE BENEFICIARIS PER CURS ESCOLAR			
	CURS 09-10	CURS 10-11	CURS 11-12	CURS 12-13
EDUCACIÓ ESPECIAL	2.999	2.933	3.279	3.019
CONVOCATÒRIA GENERAL I DE MOBILITAT	2.842	2.975	3.569	3.245
LLIBRES DE TEXT I MATERIAL DIDÀCTIC	12.129	12.053	4.779	6.376
TOTAL	17.970	17.961	11.627	12.640

Font: Secretaria General de la Conselleria d'Educació, Cultura i Universitats

D'aquestes dades es desprèn que en general el nombre de beques i ajudes va pujar al curs 2012-2013 respecte del curs 2011-2012, un total de 1.013 beques i ajudes més, el que suposa un increment del 8,02%.

A la taula es pot observar que mentre que el nombre de beques i ajudes en "Educació Especial" i en la "Convocatòria General i de Mobilitat" davalla al curs 2012-2013, les ajudes de "Llibres de Text i Material Didàctic" pugen.



Font: Secretaria General de la Conselleria d'Educació, Cultura i Universitats

20.1 Ajudes de menjador i transport

Aquestes ajudes es varen fer efectives a càrrec de la partida pressupostària 13501.423A01.48021.00 dels pressuposts generals de la Comunitat Autònoma per a l'any 2013, per un import màxim de 590.000€, dels quals 490.000€ varen ser destinats a atendre les ajudes derivades de circumstàncies socioeconòmiques desfavorables i 100.000€ per motius de transport.

Ajudes de menjador per motius socioeconòmics al curs 2012-2013 per illes i etapes educatives

AJUDES MENJADOR PER MOTIUS SOCIOECONÒMICS				
	MALLORCA	MENORCA	EIVISSA	TOTAL
INFANTIL	267	13	57	475
PRIMÀRIA	400	18	35	315
TOTAL	667	31	92	790

Font: Secretaria General de la Conselleria d'Educació, Cultura i Universitats

De la taula anterior es desprèn que al curs 2012-2013 es varen concedir 790 ajudes de menjador per motius socioeconòmics, de les quals 315 corresponien a alumnat d'Educació Primària i 475 a alumnat d'Educació Infantil.

Ajudes de menjador per motius de transport al curs 2012-2013 per illes i etapes educatives

AJUDES MENJADOR PER MOTIUS DE TRANSPORT				
	MALLORCA	MENORCA	EIVISSA	TOTAL
INFANTIL	20		31	51
PRIMÀRIA	37		76	113
TOTAL	57		107	164

Font: Secretaria General de la Conselleria d'Educació, Cultura i Universitats

Al curs 2012-2013 es varen concedir a les Illes Balears un total de 164 ajudes de menjador per motius de transport, de les quals 51 corresponien a l'etapa d'Educació Infantil, 113 a l'Educació Primària.

Ajudes de transport al curs 2012-2013 per illes i etapes educatives

Durant el curs escolar 2012-2013, no es va procedir a realitzar cap convocatòria d'ajudes de transport escolar, a causa de què als pressuposts de la CAIB per a l'exercici 2012 i el 2013 no es va consignar cap partida destinada a ajudes de transport escolar (Font: Direcció General de Planificació i Infraestructures Educatives).

20.2 Programa de reutilització de llibres de text i material didàctic

Resum del programa de reutilització de llibres de text i material didàctic al curs 2012-2013 a les Illes Balears

PROGRAMA REUTILITZACIÓ LLIBRES I MATERIAL DIDÀCTIC CURS 2012-2013			
Educació Primària			
CEIP	CC	Total Centres	Alumnat
114	8	122	16.578
Educació Secundària			
IES	CC	Total Centres	Alumnat
8	3	11	1.886

Font: Direcció General d'Ordenació, Innovació i Formació Professional

Durant el curs 2012-2013, un total de 18.106 alumnes es beneficiaren del programa de reutilització de llibres de text i material didàctic, dels quals 16.220 eren alumnat de centres de primària i 1.886 de secundària. A més hi participaren un total de 133 centres, 122 centres de primària i 11 instituts de secundària.

Centres que participen en la reutilització de llibres de text i material didàctic per illes al curs 2012-2013

EDUCACIÓ PRIMÀRIA			EDUCACIÓ SECUNDÀRIA		
MALLORCA			MALLORCA		
CEIP	CC	Total Centres	IES	CC	Total Centres
71	7	78	6	2	8
EIVISSA			EIVISSA		
CEIP	CC	Total Centres	IES	CC	Total Centres
26	0	26	1	0	1
MENORCA			MENORCA		
CEIP	CC	Total Centres	IES	CC	Total Centres
14	1	15	0	1	1
FORMENTERA			FORMENTERA		
CEIP	CC	Total Centres	IES	CC	Total Centres
3	0	3	1	0	1
Total 122			Total 11		

Font: Direcció General d'Ordenació, Innovació i Formació Professional

Segons les dades mostrades en aquesta taula, en el curs 2012-2013 participaren en el programa de reutilització de llibres de text i material didàctic un total de 133 centres, la major part d'ells foren centres de primària (122) i la resta (11) instituts de secundària.

La participació més gran es troba a l'illa de Mallorca i als centres d'educació primària, amb 78 centres, seguida d'Eivissa amb 26 centres i Menorca amb 15.

Alumnat que participa en el programa de reutilització de llibres i material didàctic per illes al curs 2012-2013

Al curs 2012-2013, un total de 18.464 alumnes es beneficiaren del programa de reutilització de llibres, 16.578 dins l'educació primària i 1.886 dins l'educació secundària.

La participació més gran fou a l'illa de Mallorca i en l'educació primària amb 9.717 alumnes participants, seguida d'Eivissa amb 3.878 alumnes.

EDUCACIÓ PRIMÀRIA			EDUCACIÓ SECUNDÀRIA		
MALLORCA			MALLORCA		
CEIP	CC	Total Alumnat	IES	CC	Total Alumnat
9.035	682	9.717	1.434	111	1.545
EIVISSA			EIVISSA		
CEIP	CC	Total Alumnat	IES	CC	Total Alumnat
3.878	0	3.878	114	0	114
MENORCA			MENORCA		
CEIP	CC	Total Alumnat	IES	CC	Total Alumnat
2.562	63	2.625	0	87	87
FORMENTERA			FORMENTERA		
CEIP	CC	Total Alumnat	IES	CC	Total Alumnat
358	0	358	140	0	140
Total 16.578			Total 1.886		

Font: Direcció General d'Ordenació, Innovació i Formació Professional

Relació de centres participants en el programa de reutilització de llibres i material didàctic classificat per illes durant el curs 2012-2013 dins l' Educació Primària

MALLORCA	
EDUCACIÓ PRIMÀRIA	
CENTRE	ADHERITS
CEIP ARIANY	39
CEIP BADIES	267
CEIP BARTOMEU ORDINES	231
CEIP BINISSALEM	142
CEIP BLANQUERNA	142

MALLORCA	
EDUCACIÓ PRIMÀRIA	
CENTRE	ADHERITS
CEIP COLL D'EN RABASSA	86
CEIP DURAN ESTRANY	24
CEIP EL PILAR	22
CEIP ELEONOR BOSCH	30
CEIP ES CREMAT	48
CEIP ES FOSSARET	142
CEIP ES PONT	121
CEIP ES PUIG	257
CEIP ES PUTXET	16
CEIP ES VINYET	96
CEIP ES VIVERO	147
CEIP ESCOLA NOVA	20
CEIP ESTABLIMENTS	51
CEIP FELIP BAUÇÀ	306
CEIP FORNALUTX	21
CEIP JAUME FORNARIS I TALTAVULL	278
CEIP JAUME VIDAL I ALCOVER	159
CEIP JOAN MAS	41
CEIP JUNÍPER SERRA	171
CEIP MARE DE DÉU DE LA CONSOLACIÓ	39
CEIP MARIA ANTÒNIA SALVÀ	76
CEIP MARIAN AGUILÓ	308
CEIP MÀXIM ALOMAR JOSA	74
CEIP MELCIOR ROSSELLÓ I SIMONET	320
CEIP MESTRE COLOM	246
CEIP MESTRE GUILLEM GALMÉS	227
CEIP MESTRE LLUÍS ANDREU	200
CEIP MIQUEL CAPLLONCH	131
CEIP MIQUEL COSTA I LLOBERA	52
CEIP MIQUEL DURAN I SAURINA	184
CEIP MONTAURA	86
CEIP NA PENYAL	252
CEIP NICOLAU CALAFAT	66
CEIP NORAI	155
CEIP NOSTRA SENYORA DE ROBINES	167
CEIP NOSTRA SENYORA DE VIALFÀS	122
CEIP PERE CERDÀ	30
CEIP PONENT	275
CEIP PUIG DE NA FÀTIMA	87
CEIP PUNTA DE N'AMER	100
CEIP RAFAL NOU	171
CEIP RAFAL VELL	237

MALLORCA	
EDUCACIÓ PRIMÀRIA	
CENTRE	ADHERITS
CEIP REI JAUME I	221
CEIP ROBERT GRAVES	19
CEIP ROSA DELS VENTS	9
CEIP SA CASA BLANCA	20
CEIP SA GRADUADA	37
CEIP SA INDIOTERIA	81
CEIP SA QUINTANA	212
CEIP S'ALBUFERA	89
CEIP S'ALZINAR	285
CEIP SANT BARTOMEU	233
CEIP SANT FERRAN DE SES ROQUES	136
CEIP SANT JORDI	78
CEIP SANTA CATALINA	160
CEIP SANTA ISABEL	67
CEIP S'AUBA	95
CEIP SES BASSETES	48
CEIP SES COMES	137
CEIP SES SALINES	30
CEIP SON CANALS	137
CEIP SON FERRIOL	223
CEIP SON JUNY	66
CEIP SON QUINT	52
CEIP SON SERRA	257
CEIP TRESORER CLADERA	60
CEIP VERGE DE LLUC	76
ES LICEU	160
SAN FELIPE NERI	28
SAN FRANCISCO DE ASÍS	38
SANT FRANCESC D'ASSÍS	100
SANT FRANCESC D'ASSÍS	149
VERGE DE MONTI-SION	122

Font: Direcció General d'Ordenació, Innovació i Formació Professional

EIVISSA	
EDUCACIÓ PRIMÀRIA	
CENTRE	ADHERITS
CEIP BUSCASTELL	26
CEIP CAN CANTÓ	163
CEIP CAN COIX	177
CEIP CAN MISSES	149
CEIP CAN RASPALLS	214
CEIP CAS SERRES	134

EIVISSA	
EDUCACIÓ PRIMÀRIA	
CENTRE	ADHERITS
CEIP CERVANTES	294
CEIP ES VEDRÀ	223
CEIP GUILLEM DE MONTGRÍ	140
CEIP LABRITJA	43
CEIP NOSTRA SENYORA DE JESÚS	98
CEIP POETA VILLANGÓMEZ	153
CEIP PORTAL NOU	76
CEIP PUIG D'EN VALLS	213
CEIP SA BLANCA DONA	228
CEIP SA BODEGA	140
CEIP SA GRADUADA	190
CEIP SANT CARLES	73
CEIP SANT CIRIAC	310
CEIP SANT MATEU DE BAIX	26
CEIP SANT RAFEL	116
CEIP SANTA AGNÈS DE CORONA	20
CEIP SANTA GERTRUDIS	206
CEIP S'OLIVERA	313
CEIP TORRES DE BALÀFIA	42
CEIP VARA DE REY	111

Font: Direcció General d'Ordenació, Innovació i Formació Professional

MENORCA	
EDUCACIÓ PRIMÀRIA	
CENTRE	ADHERITS
CEIP ALAIOR	96
CEIP ÀNGEL RUIZ I PABLO	276
CEIP CASTELL DE SANTA ÀGUEDA	155
CEIP FRANCESC D'ALBRANCA	78
CEIP MARE DE DÉU DEL CARME	211
CEIP MARE DE DÉU DEL TORO	141
CEIP MARE DE DÉU DEL TORO	306
CEIP MARGALIDA FLORIT	327
CEIP MATEU FONTIRROIG	63
CEIP PERE CASASNOVAS	325
CEIP PINTOR TORRENT	59
CEIP SA GRADUADA	202
CEIP SANT LLUÍS	278
CEIP TRAMUNTANA	45
SANT FRANCESC D'ASSÍS	63

Font: Direcció General d'Ordenació, Innovació i Formació Professional

FORMENTERA	
EDUCACIÓ PRIMÀRIA	
CENTRE	ADHERITS
CEIP EL PILAR	22
CEIP MESTRE LLUÍS ANDREU	200
CEIP SANT FERRAN DE SES ROQUES	136

Font: Direcció General d'Ordenació, Innovació i Formació Professional

Relació de centres participants en el programa de reutilització de llibres i material didàctic classificat per illes durant el curs 2012-2013 dins l' Educació Secundària

MALLORCA	
EDUCACIÓ SECUNDÀRIA	
CENTRE	ADHERITS
IES La Ribera	28
IES Marratxí	625
IES Santa Margalida	137
IES Sineu	336
S. Coop Gorg Blau (Sant Felip Neri)	15

Font: Direcció General d'Ordenació, Innovació i Formació Professional

EIVISSA	
EDUCACIÓ SECUNDÀRIA	
CENTRE	ADHERITS
IES Sa Serra	114

Font: Direcció General d'Ordenació, Innovació i Formació Professional

MENORCA	
EDUCACIÓ SECUNDÀRIA	
CENTRE	ADHERITS
CC Sant Francesc d'Assís	87

Font: Direcció General d'Ordenació, Innovació i Formació Professional

FORMENTERA	
EDUCACIÓ SECUNDÀRIA	
CENTRE	ADHERITS
IES Marc Ferrer	140

Font: Direcció General d'Ordenació, Innovació i Formació Professional

20.3 Usuaris dels Serveis Complementaris

Els centres docents de les Illes Balears ofereixen com a serveis complementaris: servei de menjador, residència, transport i escola matineria.

A continuació es presenta una classificació dels serveis mencionats a dalt, distribuïts per illes i classificats per centres públics i concertats/privats.

De les dades que es presenten es pot concloure que el servei complementari més utilitzat dins l'ensenyament públic és el transport, mentre que a l'ensenyament privat/concertat és el menjador.

MALLORCA Centres Públics				
ETAPA EDUCATIVA	Menjador	Residència	Transport	E.Matinera
1r Cicle Educació Infantil	2.065	0	0	921
2n Cicle Educació Infantil	2.726	0	294	1.703
Educació Primària	4.139	0	988	2.206
Educació especial: Educació bàsica	16	0	38	6
Educació especial: Educació Infantil	1	0	0	1
E. especial: transició a la vida adulta	0	0	6	0
Educació Secundària Obligatòria	6	0	6.357	280
Batxillerat	0	0	738	132
PQPI	0	0	219	1
Cicles Formatius de Grau Mitjà	0	0	16	0
TOTAL	22.859	8.953	8.656	5.250

Font: Direcció General de Planificació i Infraestructures Educatives

MALLORCA Centres Concertats/Privats				
ETAPA EDUCATIVA	Menjador	Residència	Transport	E.Matinera
1r Cicle Educació Infantil	1.369	0	8	607
2n Cicle Educació Infantil	4.817	0	529	1.102
Educació Primària	8.512	18	1.275	1.461
Educació especial: Educació bàsica	220	13	121	10
Educació especial: Educació Infantil	36	0	16	2
E. especial: transició a la vida adulta	84	5	45	2
Educació Secundària Obligatòria	2.624	13	761	32
Batxillerat	34	0	99	0
PQPI	4	0	0	0
Cicles Formatius de Grau Mitjà	0	0	0	0
TOTAL	17.700	49	2.854	3.216

Font: Direcció General de Planificació i Infraestructures Educatives

A l'illa de Mallorca el servei més utilitzat pels usuaris dels centres públics durant el curs 2012-2013 fou el menjador amb 8.953 usuaris seguit del servei de transport.

Als centres concertats/privats de Mallorca el servei més utilitzat durant el curs 2012-2013 fou el servei de menjador amb 17.700 usuaris seguit del servei de transport.

MENORCA Centres Públics				
ETAPA EDUCATIVA	Menjador	Residència	Transport	E.Matinera
1r Cicle Educació Infantil	151	0	0	59
2n Cicle Educació Infantil	100	0	29	84
Educació Primària	281	0	230	143
Educació especial: Educació bàsica	4	0	0	0
Educació especial: Educació Infantil	–	–	–	–
E. especial: transició a la vida adulta	–	–	–	–
Educació Secundària Obligatòria	0	0	927	0
Batxillerat	0	0	54	0
PQPI	0	0	30	0
Cicles Formatius de Grau Mitjà	–	–	–	–
TOTAL	536	0	1.270	286

Font: Direcció General de Planificació i Infraestructures Educatives

MENORCA Centres Concertats/Privats				
ETAPA EDUCATIVA	Menjador	Residència	Transport	E.Matinera
1r Cicle Educació Infantil	14	0	0	10
2n Cicle Educació Infantil	66	0	0	19
Educació Primària	120	0	0	35
Educació especial: Educació bàsica	–	–	–	–
Educació especial: Educació Infantil	–	–	–	–
E. especial: transició a la vida adulta	–	–	–	–
Educació Secundària Obligatòria	21	0	0	0
Batxillerat	–	–	–	–
PQPI	–	–	–	–
Cicles Formatius de Grau Mitjà	–	–	–	–
TOTAL	221	0	0	64

Font: Direcció General de Planificació i Infraestructures Educatives

Durant el curs 2012-2013, a l'illa de Mallorca el servei complementari més utilitzat dins l'ensenyament públic fou el transport amb 1.270 usuaris, mentre que als centres concertats/privats fou el menjador amb 221 usuaris.

EIVISSA Centres Públics				
ETAPA EDUCATIVA	Menjador	Residència	Transport	E.Matinera
1r Cicle Educació Infantil	217	0	0	89
2n Cicle Educació Infantil	417	0	272	376
Educació Primària	598	0	1.202	480
Educació especial: Educació bàsica	9	0	5	6
Educació especial: Educació Infantil	–	–	–	–
E. especial: transició a la vida adulta	0	0	3	0
Educació Secundària Obligatòria	0	0	1.176	1
Batxillerat	0	0	66	0
PQPI	0	0	51	0
Cicles Formatius de Grau Mitjà	–	–	–	–
TOTAL	1.241	0	2.775	952

Font: Direcció General de Planificació i Infraestructures Educatives

EIVISSA Centres Concertats/Privats				
ETAPA EDUCATIVA	Menjador	Residència	Transport	E.Matinera
1r Cicle Educació Infantil	56	0	0	13
2n Cicle Educació Infantil	332	0	4	74
Educació Primària	477	0	8	134
Educació especial: Educació bàsica	–	–	–	–
Educació especial: Educació Infantil	–	–	–	–
E. especial: transició a la vida adulta	–	–	–	–
Educació Secundària Obligatòria	53	0	29	20
Batxillerat	0	0	4	0
PQPI	–	–	–	–
Cicles Formatius de Grau Mitjà	–	–	–	–
TOTAL	918	0	45	241

Font: Direcció General de Planificació i Infraestructures Educatives

A l'illa d'Eivissa el servei més utilitzat pels usuaris dels centres públics durant el curs 2012-2013 fou el transport, amb 2.775, mentre que als centres concertats/privats el servei més utilitzat fou el menjador amb 918 usuaris.

FORMENTERA Centres Públics				
ETAPA EDUCATIVA	Menjador	Residència	Transport	E.Matinera
1r Cicle Educació Infantil	52	0	0	12
2n Cicle Educació Infantil	0	0	30	17
Educació Primària	0	0	114	19
Educació especial: Educació bàsica	–	–	–	–
Educació especial: Educació Infantil	0	0	2	0
E. especial: transició a la vida adulta	–	–	–	–
Educació Secundària Obligatòria	0	0	162	0
Batxillerat	0	0	4	0
PQPI	–	–	–	–
Cicles Formatius de Grau Mitjà	–	–	–	–
TOTAL	52	0	312	48

Font: Direcció General de Planificació i Infraestructures Educatives

FORMENTERA Centres Concertats/Privats				
ETAPA EDUCATIVA	Menjador	Residència	Transport	E.Matinera
1r Cicle Educació Infantil	–	–	–	–
2n Cicle Educació Infantil	0	0	0	5
Educació Primària	–	–	–	–
Educació especial: Educació bàsica	–	–	–	–
Educació especial: Educació Infantil	–	–	–	–
E. especial: transició a la vida adulta	–	–	–	–
Educació Secundària Obligatòria	–	–	–	–
Batxillerat	–	–	–	–
PQPI	–	–	–	–
Cicles Formatius de Grau Mitjà	–	–	–	–
TOTAL	0	0	0	5

Font: Direcció General de Planificació i Infraestructures Educatives

Durant el curs 2012-2013, a l'illa de Formentera el servei complementari més utilitzat dins l'ensenyament públic fou, el menjador al primer cicle de l'Educació Infantil amb 52 usuaris, mentre que als centres concertats/privats només consten les dades d'utilització de l'escola matinera per 5 usuaris al segon cicle de l'Educació Infantil.

21. LA PARTICIPACIÓ EN ELS CENTRES

21.1. Consells Escolars de Centres

En aquest apartat es presenten les dades referides a la participació en els consells escolars de centres, de l'alumnat, les famílies i el professorat al curs 2012-2013.

Resultats de les eleccions dels Consells Escolars en els Centres Educatius de Mallorca

CP/CEIP/CEE					
CURS 2012-2013	Cens	Vacants	Candidats	Votants	Participació
Alumnat	0	0	0	0	0%
Mares i pares	34.251	182	279	3.812	11,1%
Professorat	2.027	238	540	1.884	92,9%
IES /CEPAS					
CURS 2012-2013	Cens	Vacants	Candidats	Votants	Participació
Alumnat	21.763	56	147	11.412	52,4%
Mares i pares	24.641	36	50	435	1,8%
Professorat	1.794	82	147	1.603	89,4%
ENSENYANCES DE RÈGIM ESPECIAL					
CURS 2012-2013	Cens	Vacants	Candidats	Votants	Participació
Alumnat	1.354	4	4	107	7,9%
Mares i pares	802	1	1	29	3,6%
Professorat	13	3	3	9	69,2%

Font: Direcció General de Planificació i Infraestructures Educatives

Les dades anteriors mostren que el grup més participatiu va ser el col·lectiu de professorat, el qual té el percentatge més gran de participació en totes les illes analitzades.

Per grups de participants en l'illa de Mallorca, els que més participaren varen ser:

- Alumnat, dels IES i CEPAs.
- Mares i pares, els dels centres d'ensenyament de primària, però amb una participació molt per davall de la dels alumnes i professorat.
- Professorat, els dels centres d'ensenyament infantil i primària.

Resultats de les eleccions dels Consells Escolars en els Centres Educatius de Menorca

CP/CEIP/CEE					
CURS 2012-2013	Cens	Vacants	Candidats	Votants	Participació
Alumnat	0	0	0	0	0%
Mares i pares	4.604	41	32	577	12,5%
Professorat	215	26	107	204	94,9%
IES /CEPAS					
CURS 2012-2013	Cens	Vacants	Candidats	Votants	Participació
Alumnat	6.038	9	23	3.391	56,2%
Mares i pares	6.082	6	11	206	3,4%
Professorat	467	19	26	434	92,9%

ENSENYANCES DE RÈGIM ESPECIAL					
CURS 2012-2013	Cens	Vacants	Candidats	Votants	Participació
Alumnat	0	0	0	0	0%
Mares i pares	0	0	0	0	0%
Professorat	0	0	0	0	0%

Font: Direcció General de Planificació i Infraestructures Educatives

Sobre les dades referides a l'illa de Menorca, cal dir que per grups de participants a les eleccions als consells escolars, els que més participaren varen ser:

- Alumnat: no es pot extreure conclusions perquè només es celebraren eleccions durant aquest curs als IES i CEPAS.
- Mares i pares, els dels centres d'ensenyament de primària
- Professorat, els dels centres de primària.

Resultats de les eleccions dels Consells Escolars en els Centres Educatius d'Eivissa

CP/CEIP/CEE					
CURS 2012-2013	Cens	Vacants	Candidats	Votants	Participació
Alumnat	49	2	7	46	93,9%
Mares i pares	9.143	52	67	1.164	12,7%
Professorat	488	50	162	453	92,8%
IES/CEPAS					
CURS 2012-2013	Cens	Vacants	Candidats	Votants	Participació
Alumnat	1.406	3	17	760	54,1%
Mares i pares	1.892	3	5	41	2,2%
Professorat	156	6	9	145	93%
ENSENYANCES DE RÈGIM ESPECIAL					
CURS 2012-2013	Cens	Vacants	Candidats	Votants	Participació
Alumnat	–	–	–	–	–
Mares i pares	–	–	–	–	–
Professorat	–	–	–	–	–

Font: Direcció General de Planificació i Infraestructures Educatives

Sobre les dades referides a l'illa d'Eivissa, cal dir que per grups de participants en les eleccions als consells escolars, els que més participaren varen ser:

- Alumnat, els dels centres d'ensenyament secundària.
- Mares i pares, els dels centres d'ensenyament de primària, i
- Professorat, els dels centres d'ensenyament secundària.

Resultats de les eleccions dels Consells Escolars en els Centres Educatius de Formentera

CP/CEIP/CEE					
CURS 2012-2013	Cens	Vacants	Candidats	Votants	Participació
Alumnat	0	0	0	0	0%
Mares i pares	975	5	12	115	11,8%
Professorat	50	5	6	48	96%

Font: Direcció General de Planificació i Infraestructures Educatives

Sobre les dades referides a les eleccions dels Consells Escolars en els Centres Educatius de Formentera, només n'hi ha dades a l'ensenyament de primària. Per tant no es poden extreure conclusions, si bé en aquest nivell es repeteix que el grup majoritari de participació en aquestes eleccions és el professorat.

21.2 Associacions de Pares i Mares

21.2.1 APIMAS MALLORCA

ENSENYAMENT PÚBLIC		
CEIP/EI		
NOM ASSOCIACIÓ	CENTRE	MUNICIPI
APIMA CP SANT BARTOMEU	CEIP SANT BARTOMEU	ALARÓ
APIMA CP ALCÚDIA	CEIP S'HORT DES FASSERS	ALCÚDIA
APIMA CP PORTA DES MOLL	CEIP PORTA DES MOLL	ALCÚDIA
APIMA CP S'ALBUFERA	CEIP S'ALBUFERA	ALCÚDIA
APIMA CP NORAI	CEIP NORAI	ALCÚDIA
APIMA CP PARE BARTOMEU POU	CEIP PARE BARTOMEU POU	ALGAIDA
APIMA CP ES VINYET	CEIP ES VINYET	ANDRATX
APIMA CP ELS MOLINS	CEIP ELS MOLINS	ANDRATX
APIMA DEL PORT D'ANDRATX (EEI SES BASSETES)	CEIP SES BASSETES	ANDRATX
APIMA CP ARIANY	CEIP ARIANY	ARIANY
APIMA CP NA CARAGOL	CEIP NA CARAGOL	ARTÀ
APIMA CP ROSA DELS VENTS	CEIP ROSA DELS VENTS	ARTÀ
APIMA CP NOSTRA SENYORA DE ROBINES	CEIP NOSTRA SENYORA DE ROBINES	BINISALEM
APIMA CEIP BINISALEM	CEIP BINISALEM	BINISALEM
APIMA CP ELS MOLINS	CEIP ELS MOLINS	BÚGER
APIMA CP GASPAR SABATER	CEIP GASPAR SABATER	BUNYOLA
APIMA CP MESTRE COLOM	CEIP MESTRE COLOM	BUNYOLA
APIMA CP XALOC	CEIP XALOC	CALVIÀ
APIMA CP PUIG DE SA GINESTA	CEIP PUIG DE SA GINESTA	CALVIÀ
APIMA CP PUIG DE SA MORISCA	CEIP PUIG DE SA MORISCA	CALVIÀ
APIMA CP MIGJORN	CEIP MIGJORN	CALVIÀ
APIMA CP SES QUARTERADES	CEIP SES QUARTERADES	CALVIÀ
APIMA COL·LEGI JAUME I	CEIP JAUME I	CALVIÀ
APIMA CP SON FERRER	CEIP SON FERRER	CALVIÀ
APIMA CP CA'S SABONERS	CEIP CAS SABONERS	CALVIÀ
APIMA CP PUIG DE SA GINESTA	CEIP PUIG DE SA GINESTA	CALVIÀ
APIMA CP SON CALIU	CEIP SON CALIU	CALVIÀ
APIMA EI BENDINAT	EI BENDINAT	CALVIÀ
APIMA CP GALATZÓ	CEIP GALATZÓ	CALVIÀ

ENSENYAMENT PÚBLIC		
CEIP/EI		
NOM ASSOCIACIÓ	CENTRE	MUNICIPI
APIMA NOU SON CALIU CP SON CALIU	CEIP SON CALIU	CALVIÀ
APIMA CP LLORENÇ RIBER	CEIP LLORENÇ RIBER	CAMPANET
APIMA CEIP JOAN VENY I CLAR	CEIP JOAN VENY I CLAR	CAMPOS
APIMA CP S'ALZINAR	CEIP S'ALZINAR	CAPDEPERA
APIMA S'AUBA (CALA RATJADA)	CEIP S'AUBA	CAPDEPERA
APIMA DE BARTOMEU ORDINES	CEIP BARTOMEU ORDINES	CONSELL
APIMA CP SOR MARIA RAMIS MUNAR	CEIP NADAL CAMPANER ARROM	COSTITX
APIMA CP ROBERT GRAVES	CEIP ROBERT GRAVES	DEIÀ
APIMA ESCOLETA INFANTIL SA VINYETA-DEIÀ	EI ES VERGER	DEIÀ
APIMA CP ESPORLES (GABRIEL COMAS I RIBAS)	CEIP GABRIEL COMAS I RIBAS	ESPORLES
APIMA CP GABRIEL PALMER	CEIP GABRIEL PALMER	ESTELLENCES
APIMA CP REINA SOFIA	CEIP REINA SOFIA	FELANITX
APIMA CP S'ALGAR	CEIP S'ALGAR	FELANITX
APIMA CP MIGJORN CAS CONCOS	CEIP MIGJORN	FELANITX
APIMA CP INSPECTOR JOAN CAPÓ	CEIP INSPECTOR JOAN CAPÓ	FELANITX
AMPA CEIP S'ALGAR	CEIP S'ALGAR	FELANITX
APIMA CP FORNALUTX	CEIP FORNALUTX	FORNALUTX
APIMA CP PONENT	CEIP PONENT	INCA
APIMA CP LLEVANT	CEIP LLEVANT	INCA
APIMA EEI TONINAINA	EI TONINAINA	INCA
APIMA DEL CP INCA	CEIP MIQUEL DURAN I SAURINA	INCA
APIMA CP ANTÒNIA ALZINA	CEIP ANTÒNIA ALZINA	LLORET DE VISTALEGRE
APIMA CP ES PUIG (LLOSETA)	CEIP ES PUIG	LLOSETA
APIMA CP DURAN ESTRANY	CEIP DURAN ESTRANY	LLUBÍ
APIMA CP SON VERÍ	CEIP SON VERÍ	LLUCMAJOR
APIMA CP REI JAUME III	CEIP REI JAUME III	LLUCMAJOR
APIMA CP BADIES CORB MARI	CEIP BADIES	LLUCMAJOR
APIMA DEL CP LLUCMAJOR	CEIP SA MARINA DE LLUCMAJOR	LLUCMAJOR
APIMA CP TALAIOT S'ILLOT	CEIP TALAIOT	MANACOR
APIMA CP SES COMES	CEIP SES COMES	MANACOR
APIMA COL·LEGI ES CANYAR	CP ES CANYAR	MANACOR
APIMA COL·LEGI PREESCOLAR ANTONI MAURA	EI SA GRADUADA	MANACOR
APIMA CP MESTRE PERE GARAU	CEIP MESTRE PERE GARAU	MANACOR
APIMA CP SIMÓ BALLESTER	CEIP SIMÓ BALLESTER	MANACOR

ENSENYAMENT PÚBLIC CEIP/EI		
NOM ASSOCIACIÓ	CENTRE	MUNICIPI
APIMA CP MITJÀ DE MAR	CEIP MITJÀ DE MAR	MANACOR
APIMA CP JAUME VIDAL I ALCOVER	CEIP JAUME VIDAL I ALCOVER	MANACOR
APIMA DE L'ESCOLA D'INFANTS NINS I NINES	EI NINS I NINES	MANACOR
APIMA CEIP MANACOR	CEIP MOLÍ D'EN XEMA	MANACOR
APIMA CP MONTAURA	CEIP MONTAURA	MANACOR DE LA VALL
APIMA CP ANTONI MONJO	CEIP MARIA DE LA SALUT	MARIA DE LA SALUT
APIMA CP BLANQUERNA	CEIP BLANQUERNA	MARRATXÍ
APIMA CP GABRIEL JANER MANILA	CEIP GABRIEL JANER MANILA	MARRATXÍ
APIMA CP MIQUEL COSTA I LLOBERA	CEIP MIQUEL COSTA I LLOBERA	MARRATXÍ
APIMA CP SES CASES NOVES	CEIP SES CASES NOVES	MARRATXÍ
APIMA CEIP NOVA CABANA-SON MACIÀ. EL PI DE SA CABANA	CEIP NOVA CABANA	MARRATXÍ
APIMA CP JOAN MAS I VERD	CEIP JOAN MAS I VERD	MONTUÏRI
APIMA CP GUILLEM BALLESTER I CERDÓ	CEIP GUILLEM BALLESTER I CERDÓ	MURO
APIMA CP PINTOR JOAN MIRÓ	CEIP PINTOR JOAN MIRÓ	PALMA
APIMA CP CAMILO JOSÉ CELA	CEIP CAMILO JOSE CELA	PALMA
APIMA CP ANSELM TURMEDA	CEIP ANSELM TURMEDA	PALMA
APIMA CP SON OLIVA	CEIP SON OLIVA	PALMA
APIMA CP SON ANGLADA	CEIP SON ANGLADA	PALMA
APIMA CP GÈNOVA	CEIP GÈNOVA	PALMA
APIMA ELS TAMARELLS	CEIP ELS TAMARELLS	PALMA
APIMA CP MARIAN AGUILÓ	CEIP MARIAN AGUILÓ	PALMA
APIMA CP DE PRÀCTIQUES	CEIP DE PRÀCTIQUES	PALMA
APIMA CP SON FERRIOL	CEIP SON FERRIOL	PALMA
AMIPA CEE SON FERRIOL	CEE SON FERRIOL	PALMA
APIMA CP JAFUDÀ CRESQUES	CEIP JAFUDÀ CRESQUES	PALMA
APIMA CP ES PONT	CEIP ES PONT	PALMA
APIMA CP CAN PASTILLA	CEIP CAN PASTILLA	PALMA
APIMA CP REI JAUME I	CEIP REI JAUME I	PALMA
APIMA CEIP SON SERRA	CEIP SON SERRA	PALMA
APIMA CP INFANTE DON FELIPE	CEIP ES MOLINAR, INFANT FELIP	PALMA
APIMA CP M ^a ANTONIA SALVÀ	CEIP MARIA ANTÒNIA SALVÀ	PALMA
APIMA CP SON CANALS	CEIP SON CANALS	PALMA
APIMA CP SANT JORDI	CEIP SANT JORDI	PALMA
APIMA AMICS CP SANTA CATALINA	CEIP SANTA CATALINA	PALMA
APIMA CP RAFAL NOU	CEIP RAFAL NOU	PALMA

ENSENYAMENT PÚBLIC		
NOM ASSOCIACIÓ	CENTRE	MUNICIPI
APIMA C.P. SON PISA	CEIP SON PISÀ	PALMA
APIMA CP EUGENIO LÓPEZ Y LÓPEZ	CEIP AINA MOLL I MARQUÉS	PALMA
APIMA CP MIQUEL PORCEL	CEIP MIQUEL PORCEL	PALMA
APIMA CP SANTA ISABEL	CEIP SANTA ISABEL	PALMA
APIMA CP S'ARANJASSA	CEIP S'ARANJASSA	PALMA
APIMA CP SON RULLAN	CEIP SON RULLAN	PALMA
APIMA CP MIQUEL COSTA I LLOBERA	CEIP MIQUEL COSTA I LLOBERA	PALMA
APIMA CP GABRIEL ALZAMORA	CEIP ESCOLA GRADUADA	PALMA
APIMA CP SA INDIOTERIA	CEIP SA INDIOTERIA	PALMA
APIMA CP RAFAL VELL	CEIP RAFAL VELL	PALMA
APIMA CP CAS CAPISCOL	CEIP CAS CAPISCOL	PALMA
APIMA CP ESTABLIMENTS	CEIP ESTABLIMENTS	PALMA
APIMA CP COLL D'EN RABASSA	CEIP COLL D'EN RABASSA	PALMA
APIMA CP LA SOLEDAT	CEIP LA SOLEDAT	PALMA
APIMA VERGE DE LLUC	CEIP VERGE DE LLUC	PALMA
APIMA CP ALEXANDRE ROSSELLÓ	CEIP ALEXANDRE ROSSELLÓ	PALMA
APIMA EL TERRENO (CP MÀXIM ALOMAR JOSA)	CEIP MÀXIM ALOMAR JOSA	PALMA
APIMA CP SECAR DE LA REAL	CEIP ES SECAR DE LA REAL	PALMA
APIMA CP CARDENAL DESPUIG SON QUINT	CEIP SON QUINT	PALMA
APIMA CP ES PIL·LARI	CEIP ES PIL·LARÍ	PALMA
AMIPA DE L'ESCOLA ANEXA DE MAGISTERI	CEIP DE PRÀCTIQUES	PALMA
APIMA CEIP PRÀCTIQUES	CEIP PRÀCTIQUES	PALMA
APIMA FRAI JUNÍPER SERRA (PETRA)	CEIP JUNÍPER SERRA	PETRA
APIMA CP COSTA I LLOBERA	CEIP MIQUEL COSTA I LLOBERA	POLLENÇA
APIMA CP PORT DE POLLENÇA	CEIP PORT DE POLLENÇA	POLLENÇA
APIMA ESCOLA NOVA	CEIP ESCOLA NOVA	PORRERES
AMIPA ESCOLETA ES FARALLÓ	ES FARALLÓ	PORTOCOLOM
APIMA CP PUIG DE NA FÀTIMA	CEIP PUIG DE NA FÀTIMA	PUIGPUNYENT
APIMA CP SA GRADUADA (SA POBLA)	CEIP SA GRADUADA	SA POBLA
APIMA NOSTRA SENYORA DE VIALFÀS	CEIP VIALFÀS	SA POBLA
APIMA CP SA POBLA	CEIP SON BASCA	SA POBLA
APIMA TRESORER CLADERA	CEIP TRESORER CLADERA	SA POBLA

ENSENYAMENT PÚBLIC		
CEIP/EI		
NOM ASSOCIACIÓ	CENTRE	MUNICIPI
APIMA ESCOLETA HUIALFÀS	EI HUIALFÀS	SA POBLA
APIMA CP SON JUNY (SANT JOAN)	CEIP SON JUNY	SANT JOAN
APIMA CP SANT MIQUEL	CEIP SANT MIQUEL	SANT LLORENÇ DES CARDASSAR
APIMA CP MESTRE GUILLEM GALMES	CEIP MESTRE GUILLEM GALMÉS	SANT LLORENÇ DES CARDASSAR
APIMA CP MESTRE GUILLEMET	CEIP MESTRE GUILLEMET	SANTA EUGÈNIA
APIMA CP VORA MAR	CEIP VORA MAR	SANTA MARGALIDA
APIMA CP ELEONOR BOSCH	CEIP ELEONOR BOSCH	SANTA MARGALIDA
APIMA CP MELCIOR ROSSELLÓ I SIMONET	CEIP MELCIOR ROSSELLÓ I SIMONET	SANTA MARIA DEL CAMÍ
AMIPA ESCOLETA ES PI GROS	EI ES PI GROS	SANTA MARIA DEL CAMÍ
APIMA CP SANTA MARIA DEL MAR	CEIP SANTA MARIA DEL MAR	SANTANYÍ
APIMA CP SANT DOMINGO	CEIP SANT DOMINGO	SANTANYÍ
APIMA CP CALONGE	CEIP CALONGE	SANTANYÍ
APIMA CP BLAI BONET	CEIP BLAI BONET	SANTANYÍ
APIMA CP MARE DE DÉU DE LA CONSOLACIÓ	CEIP MARE DE DÉU DE LA CONSOLACIÓ	SANTANYÍ
APIMA CP ES PUTXET	CEIP ES PUTXET	SELVA
APIMA CP ES TORRENTET	CEIP ES TORRENTET	SELVA
APIMA CP S'OLIVAR	CEIP S'OLIVAR	SELVA
APIMA CP SES ROQUES	CEIP SES ROQUES	SELVA
APIMA CP SES SALINES	CEIP SES SALINES	SES SALINES
APIMA CP COLÒNIA DE SANT JORDI	CEIP COLÒNIA DE SANT JORDI	SES SALINES
APIMA CP SA QUINTANA	CEIP RODAMILANS	SINEU
APIMA ESCOLETA SA ROTA	EI SA ROTA	SINEU
APIMA CEIP SES MARJADES	CEIP SES MARJADES	SOLLER
APIMA CP ES FOSSARET	CEIP ES FOSSARET	SÓLLER
APIMA CP ES PUIG	CEIP ES PUIG	SÓLLER
APIMA CP PERE CERDÀ	CEIP PERE CERDÀ	SÓLLER
APIMA CEI SANT FRANCESC D'ASSIS	CEI SAN FRANCISCO DE ASSÍS	SON SERVERA
APIMA CP JAUME FORNARIS I TALTAVULL	CEIP JAUME FORNARIS I TALTAVULL	SON SERVERA
APIMA CP NA PENYAL	CEIP NA PENYAL	SON SERVERA
APIMA CP NICOLAU CALAFAT	CEIP NICOLAU CALAFAT	VALLDEMOSSA
APIMA CP ES CREMAT	CEIP ES CREMAT	VILAFRANCA DE BONANY
TOTAL		160

Font: Direcció General de Planificació i Infraestructures Educatives

NOM ASSOCIACIÓ	ENSENYAMENT PÚBLIC	
	IES/CIFP/CONSERVATORIS	MUNICIPI
APIMA IES ALCÚDIA	IES ALCÚDIA	ALCÚDIA
APIMA IES PORT D'ALCUDIA	IES PORT D'ALCUDIA	ALCÚDIA
APIMA IES BALTASAR PORCEL	IES BALTASAR PORCEL	ANDRATX
APIMA IES LLORENÇ GARCÍAS I FONT	IES LLORENÇ GARCÍAS I FONT	ARTÀ
AMIPA IES BINISSALEM	IES BINISSALEM	BINISSALEM
APIMA IES SON FERRER	IES SON FERRER	CALVIÀ
APIMA IES CALVIÀ	IES CALVIÀ	CALVIÀ
APIMA IES DAMIÀ HUGUET	IES DAMIÀ HUGUET	CAMPOS
APIMA IES CAPDEPERA	IES CAPDEPERA	CAPDEPERA
APIMA IES ESPORLES	IES JOSEP FONT I TRIAS	ESPORLES
APIMA IES FELANITX	IES FELANITX	FELANITX
APIMA IES PAU CASESNOVES	IES PAU CASESNOVES	INCA
APIMA IES BERENGUER D'ANOIA	IES BERENGUER D'ANOIA	INCA
APIMA IES S'ARENAL	IES S'ARENAL	LLUCMAJOR
APIMA IES NA CAMEL·LA	IES MANACOR	MANACOR
APIMA IES MOSSÈN ALCOVER	IES MOSSÈN ALCOVER	MANACOR
APIMA IES PORTOCRISTO	IES PORTO CRISTO	MANACOR
APIMA IES MARRATXÍ	IES MARRATXÍ	MARRATXÍ
APIMA IES SANTA MARIA DEL CAMÍ	IES SANT MARÇAL	MARRATXÍ
APIMA IES ALBUHAIRA	IES ALBUHAIRA	MURO
APIMA IES SON PACS	IES SON PACS	PALMA
APIMA IES JUNIPER SERRA	IES JUNÍPER SERRA	PALMA
APIMA IES SON RULLAN	IES SON RULLAN	PALMA
APIMA IES EMILI DARDER	IES EMILI DARDER	PALMA
APIMA IES ARXIDUC LLUÍS SALVADOR	IES ARXIDUC LLUÍS SALVADOR	PALMA
APIMA IES GUILLEM SAGRERA	IES GUILLEM SAGRERA	PALMA
APIMA IES JOSEP SUREDA I BLANES	IES JOSEP SUREDA I BLANES	PALMA
APIMA IES ANTONI MAURA	IES ANTONI MAURA	PALMA
APIMA IES JOAN ALCOVER	IES JOAN ALCOVER	PALMA
APIMA IES SES ESTACIONS	IES SES ESTACIONS	PALMA
APIMA IES RAMON LLULL	IES RAMON LLULL	PALMA
APIMA CENTRE TECNIFICACIÓ ESPORTIVA IB	IES CENTRE DE TECNIFICACIÓ ESPORTIVA ILLES BALEARS	PALMA
APIMA DELCONSERVATORI PROFESSIONAL DE MÚSICA I DANSA DE	CONSERVATORI PROFESSIONAL DE MÚSICA I DANSA DE	PALMA
APIMA IES LA RIBERA	IES LA RIBERA	PALMA
APIMA IES MADINA MAYURQA	IES MADINA MAYURQA	PALMA
AMIPA CONSERVATORI MUNICIPAL ELEMENTAL DE MÚSICA DE	CONSERVATORI MUNICIPAL ELEMENTAL DE MÚSICA DE	PALMA
AMIPA IES JOAN MARIA THOMÀS	IES JOAN MARIA THOMÀS	PALMA

APIMA IES PORT DE POLLENÇA	IES CLARA HAMMERL	POLLENÇA
APIMA IES GUILLEM CIFRE DE COLONYA	IES GUILLEM CIFRE DE COLONYA	POLLENÇA
APIMA IES PORRERES	IES PORRERES	PORRERES
APIMA IES SA POBLA	IES CAN PEU BLANC	SA POBLA
APIMA IES SANTA MARGALIDA	IES SANTA MARGALIDA	SANTA MARGALIDA
APIMA IES SANTANYÍ	IES SANTANYÍ	SANTANYÍ
APIMA IES SINEU	IES SINEU	SINEU
APIMA IES GUILLEM COLOM CASASNOVES	IES GUILLEM COLOM CASASNOVES	SÓLLER
APIMA IES PUIG DE SA FONT DE SON SERVERA	IES PUIG DE SA FONT	SON SERVERA
TOTAL		46

Font: Direcció General de Planificació i Infraestructures Educatives

ENSENYAMENT CONCERTAT/PRIVAT		
NOM ASSOCIACIÓ	CENTRE	MUNICIPI
APIMA NUESTRA SEÑORA DE LA CONSOLACIÓN	CC NUESTRA SEÑORA DE LA CONSOLACIÓN	ALARÓ
APIMA NUESTRA SEÑORA DE LA CONSOLACIÓN Palma	CC NUESTRA SEÑORA DE LA CONSOLACIÓN	ALCÚDIA
APIMA SAN SALVADOR	CC SANT SALVADOR	ARTÀ
APIMA SAN BUENAVENTURA	CC SAN BUENAVENTURA	ARTÀ
APIMA LA ASUNCIÓN	CC L'ASSUMPCIÓ	BINISALEM
APIMA FRA JOAN BALLESTER	CC FRAY JUAN BALLESTER	CAMPOS
APIMA COL·LEGI ESCOLANIA DE LLUC	CC ESCOLANIA DE LLUC	ESCORCA
APIMA COL·LEGI SANT ALFONS	CC SANT ALFONS	FELANITX
APIMA LA SALLE (INCA)	CC LA SALLE	INCA
APIMA SANTO TOMAS DE AQUINO	CC SANTO TOMÁS DE AQUINO-LICEO SANTA TERESA	INCA
APIMA JOAN XXIII	CEE JUAN XXIII	INCA
APIMA COL·LEGI BEAT RAMON LLULL	CC BEATO RAMÓN LLULL	INCA
APIMA COL·LEGI SANT VICENÇ DE PAÛL (INCA)	CC SANT VICENÇ DE PAÛL	INCA
APIMA SANT VICENÇ DE PAÛL (INCA)	CC BEATA FRANCINAINA CIRER	INCA
APIMA LA PUREZA DE MARÍA DE INCA	CC PUREZA DE MARÍA	INCA
APIMA GUARDERIA SOL IXENT DE INCA	CEI SOL IXENT	INCA
APIMA DE L'ESCOLA MUNICIPAL DE MÚSICA ANTONI TORRANDELL	ESCOLA MUNICIPAL DE MÚSICA ANTONI TORRANDELL	INCA

ENSENYAMENT CONCERTAT/PRIVAT		
NOM ASSOCIACIÓ	CENTRE	MUNICIPI
APIMA MISSIONERES DELS SAGRATS CORS	CEI SAGRADOS CORAZONES	LLUCMAJOR
APIMA SAN VICENTE DE PAÛL (LLUCMAJOR)	CC SANT VICENÇ DE PAÛL	LLUCMAJOR
APIMA SAN BUENAVENTURA	CC SAN BUENAVENTURA	LLUCMAJOR
APIMA SON VERI NOU	COOPERATIVA SON VERÍ NOU	LLUCMAJOR
APIMA LA SALLE	CC LA SALLE	MANACOR
APIMA PUREZA DE MARÍA	CC PUREZA DE MARÍA	MANACOR
APIMA CEE JOAN MESQUIDA	CEE JOAN MESQUIDA	MANACOR
APIMA SAN VICENTE DE PAÛL	CC SANT VICENÇ DE PAÛL	MANACOR
APIMA LA SALLE DE ES PONT D'INCA	CC LA SALLE	MARRATXÍ
APIMA COL·LEGI SANTA TERESA	CC SANTA TERESA	MARRATXÍ
APIMA ES LICEU	CC ES LICEU	MARRATXÍ
APIMA SANT FRANCESC D'ASSÍS	CC SANT FRANCESC D'ASSÍS	MURO
APIMA CIDE	CC CENTRO INTERNACIONAL DE EDUCACIÓN	PALMA
APIMA CEI SANT FRANCESC D'ASSIS (ES PIL·LARI)	CEI SANT FRANCESC D'ASSÍS	PALMA
APIMA SAN VICENÇ DE PAÛL	CC SAN VICENTE DE PAÛL	PALMA
APIMA CORPUS CHRISTI	CC CORPUS CHRISTI	PALMA
APIMA MATA DE JONC	CC MATA DE JONC	PALMA
APIMA NUESTRA SEÑORA DE MONTESIÓ	CC NUESTRA SEÑORA DE MONTESIÓ	PALMA
APIMA SAGRAT COR	CC SAGRADO CORAZÓN	PALMA
APIMA MATER MISERICORDIAE	CEE MATER MISERICORDIAE	PALMA
APIMA COL·LEGI LA IMMACULADA	CC LA INMACULADA	PALMA
APIMA PEDRO POVEDA	CC PEDRO POVEDA	PALMA
APIMA COLEGIO DE N.S. DE LAS ESCUELAS PÍAS	CC MARE DE DÉU DE LES ESCOLES PIES	PALMA
APIMA COLEGIO SANT AGUSTÍ	CC SAN AGUSTÍN	PALMA
APIMA COL·LEGI SANT FELIP NERI	CC SAN FELIPE NERI	PALMA
APIMA COL·LEGI MANJÓN	CC MANJON	PALMA
APIMA AULA BALEAR	CC AULA BALEAR	PALMA
APIMA COLEGIO SAN JOSE DE LA MONTAÑA	CC SAN JOSÉ DE LA MONTAÑA	PALMA
APIMA MADRE ALBERTA	CC MADRE ALBERTA	PALMA
APIMA COL·LEGI PIUS XII	CC PIUS XII	PALMA
APIMA LA SALLE	CC LA SALLE	PALMA

ENSENYAMENT CONCERTAT/PRIVAT		
NOM ASSOCIACIÓ	CENTRE	MUNICIPI
APIMA ARCANGEL SANT RAFEL	CC ARCÀNGEL SANT RAFEL	PALMA
APIMA COLEGIO SANTA MAGDALENA SOFIA	CC SANTA MAGDALENA SOFIA	PALMA
APIMA COLEGIO SANT FRANCESC D'ASSÍS	CC SANT FRANCESC D'ASSÍS	PALMA
APIMA NTRA. SEÑORA DE LA CONSOLACIÓN	CC NUESTRA SEÑORA DE LA CONSOLACIÓN	PALMA
APIMA COL·LEGI SANT VICENÇ DE PAÛL	CC SANT VICENÇ DE PAÛL	PALMA
APIMA SAN ANTONIO ABAD	CC SANT ANTONI ABAT	PALMA
APIMA SANT JOSEP OBRER I	CC SANT JOSEP OBRER I	PALMA
APIMA SAN VICENTE DE PAÚL (PALMA)	CC SANT VICENÇ DE PAÛL	PALMA
APIMA SAN VICENTE DE PAÚL	CC SAN VICENTE DE PAÚL	PALMA
APIMA COLLÈGE FRANÇAIS	COLLÈGE FRANÇAIS	PALMA
APIMA JESÚS MARÍA	CC JESÚS MARÍA	PALMA
APIMA SANTÍSSIMA TRINIDAD	CC SANTÍSSIMA TRINIDAD	PALMA
APIMA COLEGIO SAN CAYETANO	SAN CAYETANO	PALMA
APIMA COL·LEGI SANT PERE	CC SANT PERE	PALMA
APA COL·LEGI SANT ANTONI ABAT 2	CC SANT ANTONI ABAT	PALMA
APIMA NUESTRA SEÑORA DE LA CONSOLACIÓN 2	CC NUESTRA SEÑORA DE LA CONSOLACIÓN	PALMA
APIMA LA PORCIÚNCULA	CC LA PORCIÚNCULA	PALMA
APIMA SAN ALFONSO DE PALMA	CC SAN ALFONSO MARÍA DE LIGORIO	PALMA
APIMA DEL CENTRE ESCOLAR LLAÜT	LLAÜT	PALMA
APIMA CENTRE ESCOLAR ALADERN-AIXA	CENTRE ESCOLAR ALADERN-AIXA	PALMA
AMPA LA PURÍSSIMA	CC LA PURÍSSIMA	PALMA
AMIPA DEL COLEGIO SAN ALFONSO DE PALMA	SAN ALFONSO MARIA DE LIGORIO	PALMA
APIMA MONTI-SION POLLENÇA	CC MONTESION	POLLENÇA
APIMA COL·LEGI VERGE DE MONTI-SION	CC VERGE DE MONTI-SION	PORRERES
APIMA SAN FRANCISCO DE ASÍS (SA POBLA)	CC SANT FRANCESC D'ASSÍS	SA POBLA
APIMA CAN BONET	CC CAN BONET	SANT ANTONI DE PORTMANY
APIMA COL·LEGI RAMON LLULL	CC RAMON LLULL	SANTA MARIA DEL CAMÍ
APIMA DEL COL·LEGI BISBE VERGER DE SANTANYÍ	CC BISBE VERGER	SANTANYÍ

ENSENYAMENT CONCERTAT/PRIVAT		
NOM ASSOCIACIÓ	CENTRE	MUNICIPI
APIMA COLEGIO SAGRADOS CORAZONES	CC SAGRATS CORS	SÓLLER
APIMA CEI SANT FRANCESC D'ASSIS	CEI SAN FRANCISCO DE ASÍS	SON SERVERA
TOTAL		78

Font: Direcció General de Planificació i Infraestructures Educatives

21.2.2. APIMAS MENORCA

ENSENYAMENT PÚBLIC EI/CEIP/IES/RÈGIM ESPECIAL		
NOM ASSOCIACIÓ	CENTRE	MUNICIPI
APIMA IES JOSEP MIQUEL GUÀRDIA	IES JOSEP MIQUEL GUÀRDIA	ALAIOR
APIMA CP DOCTOR COMAS I CAMPS	CEIP INSPECTOR DOCTOR COMAS CAMPS	ALAIOR
APIMA EEI ES POUET	EI ES POUET	ALAIOR
APIMA CEIP ALAIOR	CEIP MESTRE DURAN	ALAIOR
APIMA CP MARE DE DÉU DEL TORO	CEIP MARE DE DÉU DEL TORO	CIUTADELLA
APIMA IES JOSEP M ^a QUADRADO	IES JOSEP MARIA QUADRADO	CIUTADELLA
APIMA CP JOAN BENEJAM	CEIP JOAN BENEJAM	CIUTADELLA
APIMA CP MARGALIDA FLORIT	CEIP MARGALIDA FLORIT	CIUTADELLA
APIMA CP PINTOR TORRENT	CEIP PINTOR TORRENT	CIUTADELLA
APIMA CP PERE CASASNOVAS	CEIP PERE CASASNOVAS	CIUTADELLA
APIMA IES MARIA ÀNGELS CARDONA	IES MARIA ÀNGELS CARDONA	CIUTADELLA
APIMA CEI ES FABIOL	EI ES FABIOL	CIUTADELLA
APIMA EEI ES MUSSOL	EI ES MUSSOL	CIUTADELLA
APIMA CEI ROSER GENER	EI ROSER GENER	CIUTADELLA
APIMA ESCOLA MUNICIPAL DE MÚSICA DE CIUTADELLA	ESCOLA MUNICIPAL DE MÚSICA DE CIUTADELLA	CIUTADELLA
APIMA CP ANGEL RUIZ I PABLO	CEIP ÀNGEL RUIZ I PABLO	ES CASTELL
APIMA ES SOLEIET	EI ES SOLEIET	ES CASTELL
APIMA ESCOLA INFANTIL ES CASTELL	EI ES CASTELL	ES CASTELL
APIMA CP MARE DE DÉU DEL TORO	CEIP MARE DE DÉU DEL TORO	ES MERCADAL
APIMA CP FORNELLS	CEIP FORNELLS	ES MERCADAL
APIMA DE L'ESCOLA MUNICIPAL DE MÚSICA I DANSA DES MERCADAL	ESCOLA MUNICIPAL DE MÚSICA I DANSA DES MERCADAL	ES MERCADAL

ENSENYAMENT PÚBLIC EI/CEIP/IES/RÈGIM ESPECIAL		
NOM ASSOCIACIÓ	CENTRE	MUNICIPI
APIMA ESCOLETA FIETS DE FORNELLS	EI ES FIETS	ES MERCADAL
APIMA CP FRANCESC D'ALBRANCA	CEIP FRANCESC D'ALBRANCA	ES MIGJORN GRAN
APIMA IES BIEL MARTÍ	IES BIEL MARTÍ	FERRERIES
APIMA CP CASTELL DE SANTA ÀGUEDA	CEIP CASTELL DE SANTA ÀGUEDA	FERRERIES
APIMA CP MATEU FONTIRROIG	CEIP MATEU FONTIRROIG	MAÓ
APIMA CP MARE DE DÉU DEL CARME	CEIP MARE DE DÉU DEL CARME	MAÓ
APIMA CONSERVATORI PROFESSIONAL DE MÚSICA I DANSA DE MENORCA	CONSERVATORI PROFESSIONAL DE MÚSICA I DANSA DE MENORCA	MAÓ
APIMA CP SA GRADUADA	CEIP SA GRADUADA	MAÓ
APIMA EEI SA FURANA DE SANT CLIMENT	EI SANT CLIMENT 2	MAÓ
APIMA IES CAP DE LLEVANT	IES CAP DE LLEVANT	MAÓ
APIMA CP MARE DE DÉU DE GRÀCIA	CEIP MARE DE DÉU DE GRÀCIA	MAÓ
APIMA CP ANTONI JUAN ALEMANY	CEIP ANTONI JUAN ALEMANY	MAÓ
APIMA CP TRAMUNTANA	CEIP TRAMUNTANA	MAÓ
APIMA CEI ES BUSQUERETS	EI ES BUSQUERETS	MAÓ
APIMA IES JOAN RAMIS I RAMIS	IES JOAN RAMIS I RAMIS	MAÓ
APIMA CEI FORT DE L'EAU	EI FORT DE L'EAU	MAÓ
APIMA CEI SANT CLIMENT	EI SANT CLIMENT 1	MAÓ
APIMA CEI ES PASSARELLS	EI ES PASSARELLS	MAÓ
AMIPA ESCOLA INFANTIL CAP DE CREUS	EI CAP DE CREUS	MAÓ
APIMA CP SANT LLUÍS	CEIP SANT LLUÍS	SANT LLUÍS
	TOTAL	41

Font: Direcció General de Planificació i Infraestructures Educatives

ENSENYAMENT CONCERTAT/PRIVAT		
NOM ASSOCIACIÓ	CENTRE	MUNICIPI
APIMA LA SALLE - ALAIOR	CC LA SALLE	ALAIOR
APIMA NOSTRA SRA DE LA CONSOLACIÓ	CC NOSTRA SENYORA DE LA CONSOLACIÓ	CIUTADELLA
APIMA CEI ES PORIOL	CEI ES PORIOL	CIUTADELLA
APIMA CEI XIPELL	CEI XIPELL	CIUTADELLA
APIMA CEI JOGUINA	CEI JOGUINA	CIUTADELLA

ENSENYAMENT CONCERTAT/PRIVAT		
NOM ASSOCIACIÓ	CENTRE	MUNICIPI
APIMA SANT FRANCESC DE SALES	CC SANT FRANCESC DE SALES	CIUTADELLA
APIMA SANT FRANCESC D'ASSÍS	CC SANT FRANCESC D'ASSÍS	FERRERIES
APIMA LA SALLE	CC LA SALLE	MAÓ
APIMA COLEGIO CORAZÓN DE MARÍA	CC COR DE MARIA	MAÓ
APIMA SAN JOSÉ	CC SAN JOSÉ	MAÓ
	TOTAL	10

Font: Direcció General de Planificació i Infraestructures Educatives

21.2.3. APIMAS EIVISSA

ENSENYAMENT PÚBLIC		
NOM ASSOCIACIÓ	CENTRE	MUNICIPI
APIMA CP CAN MISSES	CEIP CAN MISSES	EIVISSA
APIMA CP POETA VILLANGOMEZ	CEIP POETA VILLANGÓMEZ	EIVISSA
APIMA CP CAS SERRES	CEIP CAS SERRES	EIVISSA
APIMA CP SA BODEGA	CEIP SA BODEGA	EIVISSA
APIMA CP SA BLANCA DONA	CEIP SA BLANCA DONA	EIVISSA
APIMA CP SA GRADUADA	CEIP SA GRADUADA	EIVISSA
APIMA CP CAN CANTÓ	CEIP CAN CANTÓ	EIVISSA
APIMA CP PORTAL NOU	CEIP PORTAL NOU	EIVISSA
APIMA CP VARA DE REY	CEIP VARA DE REY	SANT ANTONI DE PORTMANY
APIMA CP GUILLEM DE MONTGRÍ	CEIP GUILLEM DE MONTGRÍ	SANT ANTONI DE PORTMANY
APIMA CP SANT RAFEL	CEIP SANT RAFEL	SANT ANTONI DE PORTMANY
APIMA CP CERVANTES	CEIP CERVANTES	SANT ANTONI DE PORTMANY
APIMA CP SANTA AGNÈS	CEIP SANTA AGNÈS DE CORONA	SANT ANTONI DE PORTMANY
APIMA CP BUSCASTELL	CEIP BUSCASTELL	SANT ANTONI DE PORTMANY
APIMA CP SANT MATEU DE BAIX	CEIP SANT MATEU DE BAIX	SANT ANTONI DE PORTMANY
APIMA CP LABRITJA	CEIP LABRITJA	SANT JOAN DE LABRITJA
APIMA CP BALANSAT	CEIP BALANSAT	SANT JOAN DE LABRITJA
APIMA CEIP TORRES DE BALÀFIA	CEIP TORRES DE BALÀFIA	SANT JOAN DE LABRITJA

ENSENYAMENT PÚBLIC		
NOM ASSOCIACIÓ	CENTRE	MUNICIPI
APIMA CP ES VEDRÀ	CEIP ES VEDRÀ	SANT JOSEP DE SA TALAIA
APIMA CP SANT JORDI	CEIP SANT JORDI	SANT JOSEP DE SA TALAIA
APIMA CP L'URGELL	CEIP L'URGELL	SANT JOSEP DE SA TALAIA
APIMA CP CAN GUERXO	CEIP CAN GUERXO	SANT JOSEP DE SA TALAIA
APIMA CP CAN RASPALLS	CEIP CAN RASPALLS	SANT JOSEP DE SA TALAIA
APIMA CP SANT CARLES	CEIP SANT CARLES	SANTA EULÀRIA DES RIU
APIMA CP SANTA EULÀRIA	CEIP SANTA EULÀRIA	SANTA EULÀRIA DES RIU
APIMA CP PUIG D'EN VALLS	CEIP PUIG D'EN VALLS	SANTA EULÀRIA DES RIU
APIMA CP SANTA GERTRUDIS	CEIP SANTA GERTRUDIS	SANTA EULÀRIA DES RIU
APIMA CP VENDA D'ARABÍ	CEIP VÉENDA D'ARABÍ	SANTA EULÀRIA DES RIU
APIMA CP S'OLIVERA	CEIP S'OLIVERA	SANTA EULÀRIA DES RIU
APIMA CP NUESTRA SEÑORA DE JESUS	CEIP NOSTRA SENYORA DE JESÚS	SANTA EULÀRIA DES RIU
APIMA IES SA BLANCA DONA	IES SA BLANCA DONA	EIVISSA
APIMA IES SA COLOMINA	IES SA COLOMINA	EIVISSA
APIMA IES SANTA MARIA D'EIVISSA	IES SANTA MARIA D'EIVISSA	EIVISSA
APIMA IES SA BLANCA DONA	IES SA BLANCA DONA	EIVISSA
APIMA IES QUARTÓ DE PORTMANY	IES QUARTÓ DE PORTMANY	SANT ANTONI DE PORTMANY
APIMA IES BALÀFIA	IES BALÀFIA	SANT JOAN DE LABRITJA
APIMA SANT JORDI IES ALGARB	IES ALGARB	SANT JOSEP DE SA TALAIA
APIMA IES SANT AGUSTÍ	IES SANT AGUSTÍ	SANT JOSEP DE SA TALAIA
APIMA IES XARC	IES XARC	SANTA EULÀRIA DES RIU
TOTAL		39

Font: Direcció General de Planificació i Infraestructures Educatives

ENSENYAMENT CONCERTAT/PRIVAT CURS 2011-2012		
NOM ASSOCIACIÓ	CENTRE	MUNICIPI
APIMA NUESTRA SRA. DE LA CONSOLACIÓN	CC NUESTRA SEÑORA DE LA CONSOLACIÓN	EIVISSA
APIMA COL·LEGI SANTÍSSIMA TRINITAT	CC SANTÍSSIMA TRINIDAD	SANT ANTONI DE PORTMANY
APIMA COLLÈGE FRANÇAIS	COLLÈGE FRANÇAIS	SANT JOSEP DE SA TALAIA
APIMA MORNA INTERNATIONAL COLLEGE	MORNA INTERNATIONAL COLLEGE	SANTA EULÀRIA DES RIU
TOTAL		4

Font: Direcció General de Planificació i Infraestructures Educatives

21.2.4. APIMAS FORMENTERA

NOM ASSOCIACIÓ	CENTRE	MUNICIPI
APIMA CP MESTRE LLUÍS ANDREU	CEIP MESTRE LLUÍS ANDREU	FORMENTERA
APIMA CP EL PILAR	CEIP EL PILAR	FORMENTERA
APIMA DEL CP SANT FERRAN DE SES ROQUES	CEIP SANT FERRAN DE SES ROQUES	FORMENTERA
APIMA IES MARC FERRER	IES MARC FERRER	FORMENTERA
TOTAL		4

Font: Direcció General de Planificació i Infraestructures Educatives

El CEIB sol·licita a la Conselleria d'Educació, Cultura i Universitats, que creï una base de dades on es recullin les activitats que fan als centres les APIMAS per així poder remetre-les per ser estudiades i avaluades dins l'ISE.

22. CONTEXTUALITZACIÓ DE LA SITUACIÓ EDUCATIVA AL CURS 2012-2013

El curs 2012-13 va ser un curs on es va fer latent la recessió econòmica de tota la Comunitat Europea, aquesta crítica situació va tenir gran repercussió en l'educació, dins la pública especialment, a tot l'estat i en concret a les Balears derivades del finançament.

És important contextualitzar la situació econòmica per entendre les dades que amb tanta fidelitat recull aquest informe i que demostren la baixada pressupostària i la repercussió d'aquesta en tots els aspectes de l'educació.

La situació econòmica es va notar en les baixades importants en les assignacions econòmiques a les beques, ampliació dels requisits per accedir a una beca, baixades en l'assignació econòmica per al funcionament dels centres, augment de ràtios, disminució de plantilla. Un programa de retallades que va suposar no poder dur endavant projectes com PROA, PALIC i d'altres.

Un objectiu ha de ser la lluita per aconseguir baixar la taxa de fracàs escolar, l'abandonament escolar i facilitar la inserció laboral dels joves.

Respecte a les TIC hi ha hagut gran interès per generalitzar la utilització d'internet amb fins educatius, així sorgiren projectes com l'UCMA.

La Conselleria es va preocupar per millorar l'aprenentatge de les llengües estrangeres i va posar en funcionament el Pla Pilot Plurilingüe.

L'educació ha de ser un bé comú per la societat que ha de progressar i desenvolupar-se en condicions i no ha de ser la més perjudicada a una situació de crisi. Ha de deixar de ser tan vulnerable amb els canvis polítics i arribar a un Pacte Educatiu.

ANNEXOS

Fonts consultades

Consell Escolar de les Illes Balears

Conselleria d'Educació, Cultura i Universitats:

Secretaria General

Direcció General de Planificació i Infraestructures Educatives

Direcció General d'Educació i Cultura

Direcció General d'Ordenació, Innovació i Formació Professional

Departament d'Inspecció Educativa

Institut d'Avaluació i Qualitat del Sistema Educatiu – IAQSE

Institut per a la Convivència i l'Èxit Escolar – Convivèxit

Universitat de les Illes Balears – UIB

BOIB

Ministerio de Educación, Cultura y Deporte – MECD

Institut d'Estadística de les Illes Balears – IBESTAT

Instituto Nacional de Estadística – INE

Instituto Geográfico Nacional – ING

Oferta Educativa de les Illes Balears cursos 2009-2010, 2010-2011, 2011-2012 i 2012-2013

APROVACIÓ

L'Informe del Sistema Educatiu de les Illes Balears 2012-2013, fou aprovat dia 22 de juny de 2015, pel Ple del Consell Escolar de les Illes Balears, en la sessió celebrada en la sala d'actes de la FELIB.

Els Membres assistents foren:

- Jordi Llabrés Palmer, president
- M. Pilar Torrero Ortiz, vicepresidenta
- M. del Carmen Marino López, secretària
- M. Antònia Font Gelabert, vocal titular en representació de l'STEI-i
- María Alarcón Bigas, vocal titular en representació de FETE-UGT
- Vicente Rodrigo Ramírez, vocal titular en representació de COAPA
- Josep Valero González, vocal suplent en representació de COAPA
- Juan Jesús Bouzas Grau, vocal titular en representació de CONFAECIB
- Francesc Josep Picó Estela, vocal titular en representació de FAIB-CONCAPA
- Marc González Sabater, vocal titular en representació de FERE-CECA-ECIB
- Antoni Baos Relucio, vocal titular en representació de CCOO
- Magdalena Mateu Gelabert, vocal titular en representació de CECE
- Cristòfol Vidal Vidal, vocal titular en representació del Consell Escolar De Mallorca
- M. Pilar Morillas Praena, vocal titular en representació del Consell Escolar de Menorca
- Santiago Marí Torres, vocal titular en representació del Consell Escolar d'Eivissa
- Simón Gornés Hachero, vocal suplent en representació de FELIB Menorca
- Ana Costa Guasch, vocal suplent en representació de FELIB Eivissa
- Coloma Terrasa Ventayol, vocal titular en representació del Consell Insular de Mallorca
- Cristóbal Marqués Palliser, vocal suplent en representació del Consell Insular de Menorca
- Belén Torres Teva, vocal titular en representació del Consell Insular Eivissa
- Miquel Oliver Trobat, vocal titular en representació de la UIB
- Clara Roca Lasheras, vocal titular com a persona de reconegut prestigi
- Xavier Seguí Gelabert, vocal suplent en representació de Cooperatives d'Ensenyament

El resultat de la votació fou el següent:

Vots a favor	13
Vots en contra	9
Abstencions	0